

# PICASSO

L. 200

Designer: Centro studi Dondi

Struttura: Parte portante in massello di abete. Lateralali in agglomerato di legno e faesite.

Imbottiture: Sedute e schienali in poliuretano espanso a quote differenziate.

Sfoderabilità: Non sfoderabile

Versione Letto: Non disponibile

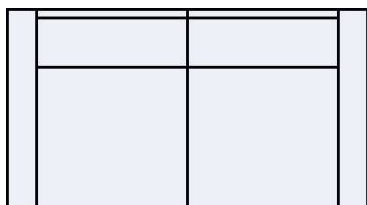
Versione Relax: Non disponibile

Piedi: METALLO col. ANTRACITE - METALLO CROMATO

Misure personalizzabili: Disponibile previa autorizzazione

Cuciture personalizzabili nel colore: Non disponibile

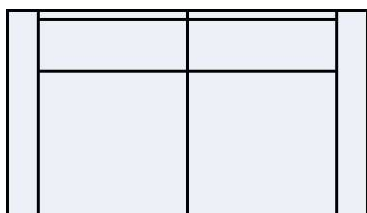
## DIVANO 3 POSTI



LARGHEZZA : 220  
PROFONDITA' : 105  
ALTEZZA : 95

SS	TESSUTO LAB. 200	3.165
SS	PELLE LAB. 200	4.441
SS	TEKNOFIBRA	3.482

## DIVANO INTERMEDIO



LARGHEZZA : 200  
PROFONDITA' : 105  
ALTEZZA : 95

SS	PELLE LAB. 200	4.247
SS	TESSUTO LAB. 200	3.075
SS	TEKNOFIBRA	3.383

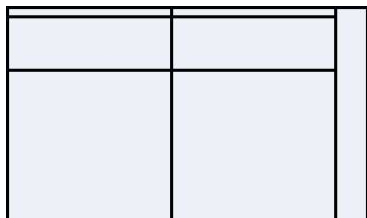
## DIVANO 2 POSTI



LARGHEZZA : 180  
PROFONDITA' : 105  
ALTEZZA : 95

SS	PELLE LAB. 200	4.001
SS	TESSUTO LAB. 200	2.821
SS	TEKNOFIBRA	3.103

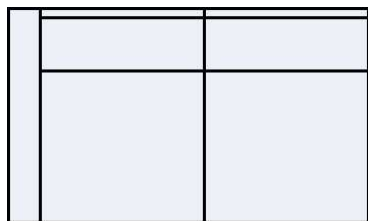
## TERMINALE 3 POSTI DX



LARGHEZZA : 185  
PROFONDITA' : 105  
ALTEZZA : 95

NN	SPECIAL ESPOSTO T	2.872
NN	SPECIAL ESPOSTO P	4.008
SS	PELLE LAB. 200	4.008
SS	TESSUTO LAB. 200	2.872
SS	TEKNOFIBRA	3.160

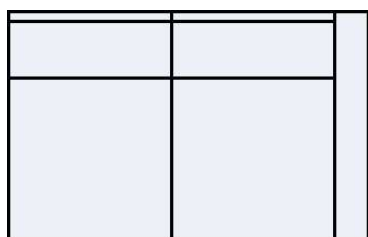
## TERMINALE 3 POSTI SX



LARGHEZZA : 185  
 PROFONDITA' : 105  
 ALTEZZA : 95

NN	SPECIAL ESPOSTO T	2.872
NN	SPECIAL ESPOSTO P	4.008
SS	PELLE LAB. 200	4.008
SS	TESSUTO LAB. 200	2.872
SS	TEKNOFIBRA	3.160

## TERMINALE INTERMEDIO DX



LARGHEZZA : 165  
 PROFONDITA' : 105  
 ALTEZZA : 95

SS	PELLE LAB. 200	3.759
SS	TESSUTO LAB. 200	2.691
SS	TEKNOFIBRA	2.960

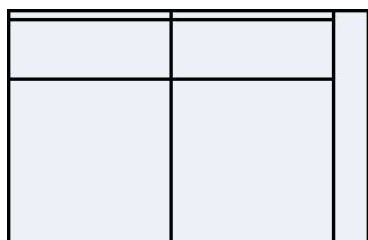
## TERMINALE INTERMEDIO SX



LARGHEZZA : 165  
 PROFONDITA' : 105  
 ALTEZZA : 95

SS	PELLE LAB. 200	3.759
SS	TESSUTO LAB. 200	2.691
SS	TEKNOFIBRA	2.960

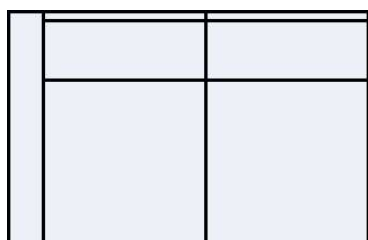
## TERMINALE 2 POSTI DX



LARGHEZZA : 145  
 PROFONDITA' : 105  
 ALTEZZA : 95

NN	SPECIAL ESPOSTO T	2.576
SS	PELLE LAB. 200	3.393
SS	TESSUTO LAB. 200	2.576
SS	TEKNOFIBRA	2.834

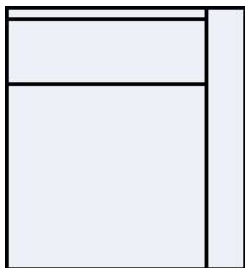
## TERMINALE 2 POSTI SX



LARGHEZZA : 145  
 PROFONDITA' : 105  
 ALTEZZA : 95

NN	SPECIAL ESPOSTO T	2.576
SS	PELLE LAB. 200	3.393
SS	TESSUTO LAB. 200	2.576
SS	TEKNOFIBRA	2.834

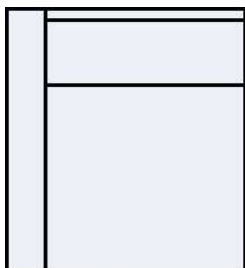
## TERMINALE 1 POSTO MAXI DX



LARGHEZZA : 110  
 PROFONDITA' : 105  
 ALTEZZA : 95

SS	PELLE LAB. 200	2.964
SS	TESSUTO LAB. 200	2.208
SS	TEKNOFIBRA	2.429


## TERMINALE 1 POSTO MAXI SX



LARGHEZZA : 110  
 PROFONDITA' : 105  
 ALTEZZA : 95

SS	PELLE LAB. 200	2.964
SS	TESSUTO LAB. 200	2.208
SS	TEKNOFIBRA	2.429

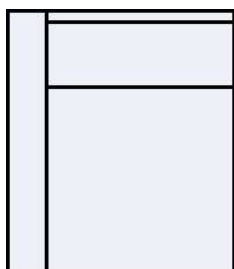
## TERMINALE 1 POSTO DX



LARGHEZZA : 100  
 PROFONDITA' : 105  
 ALTEZZA : 95

SS	PELLE LAB. 200	2.584
SS	TESSUTO LAB. 200	1.919
SS	TEKNOFIBRA	2.110

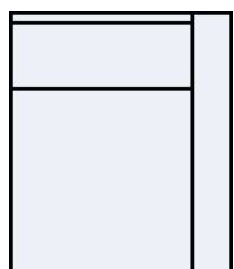
## TERMINALE 1 POSTO SX



LARGHEZZA : 100  
 PROFONDITA' : 105  
 ALTEZZA : 95

SS	PELLE LAB. 200	2.584
SS	TESSUTO LAB. 200	1.919
SS	TEKNOFIBRA	2.110

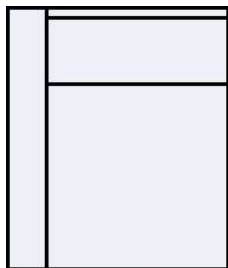
## TERMINALE 1 POSTO MINI DX



LARGHEZZA : 90  
 PROFONDITA' : 105  
 ALTEZZA : 95

SS	PELLE LAB. 200	2.584
SS	TESSUTO LAB. 200	1.919
SS	TEKNOFIBRA	2.110

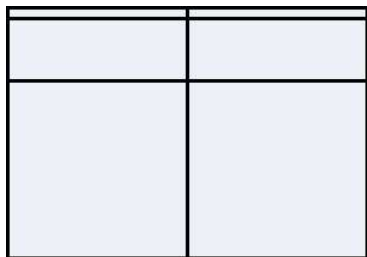
## TERMINALE 1 POSTO MINI SX



LARGHEZZA : 90  
 PROFONDITA' : 105  
 ALTEZZA : 95

SS	PELLE LAB. 200	2.584
SS	TESSUTO LAB. 200	1.919
SS	TEKNOFIBRA	2.110


## ELEMENTO CENTRALE INTERMEDIO



LARGHEZZA : 134  
 PROFONDITA' : 105  
 ALTEZZA : 95

SS	PELLE LAB. 200	3.359
SS	TESSUTO LAB. 200	2.388
SS	TEKNOFIBRA	2.627


## ELEMENTO CENTRALE 1 POSTO MAXI



LARGHEZZA : 77  
 PROFONDITA' : 105  
 ALTEZZA : 95

SS	PELLE LAB. 200	2.504
SS	TESSUTO LAB. 200	1.864
SS	TEKNOFIBRA	2.051

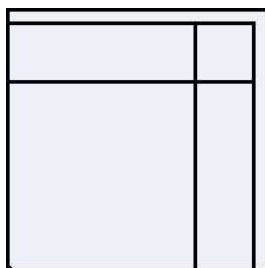
## ELEMENTO CENTRALE 1 POSTO



LARGHEZZA : 57  
 PROFONDITA' : 105  
 ALTEZZA : 95

SS	PELLE LAB. 200	2.202
SS	TESSUTO LAB. 200	1.625
SS	TEKNOFIBRA	1.787

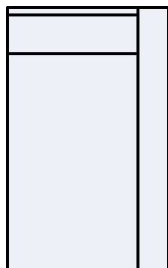
## ANGOLO QUADRO



LARGHEZZA : 105  
 PROFONDITA' : 105  
 ALTEZZA : 95

NN	SPECIAL ESPOSTO T	2.228
SS	PELLE LAB. 200	2.946
SS	TESSUTO LAB. 200	2.228
SS	TEKNOFIBRA	2.452

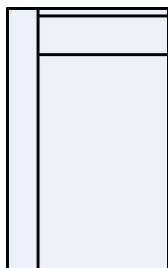
## CHAISE LONGUE MAXI DX



LARGHEZZA : 113  
 PROFONDITA' : 167  
 ALTEZZA : 95

NN	SPECIAL ESPOSTO T	2.508
NN	SPECIAL ESPOSTO P	3.572
SS	PELLE LAB. 200	3.572
SS	TESSUTO LAB. 200	2.508
SS	TEKNOFIBRA	2.760

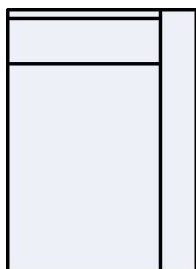
## CHAISE LONGUE MAXI SX



LARGHEZZA : 113  
 PROFONDITA' : 167  
 ALTEZZA : 95

NN	SPECIAL ESPOSTO T	2.508
NN	SPECIAL ESPOSTO P	3.572
SS	PELLE LAB. 200	3.572
SS	TESSUTO LAB. 200	2.508
SS	TEKNOFIBRA	2.760

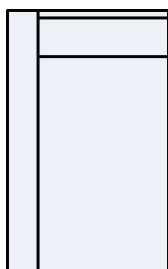
## CHAISE LONGUE DX



LARGHEZZA : 113  
 PROFONDITA' : 137  
 ALTEZZA : 95

SS	PELLE LAB. 200	3.152
SS	TESSUTO LAB. 200	2.253
SS	TEKNOFIBRA	2.478


## CHAISE LONGUE SX



LARGHEZZA : 113  
 PROFONDITA' : 137  
 ALTEZZA : 95

SS	PELLE LAB. 200	3.152
SS	TESSUTO LAB. 200	2.253
SS	TEKNOFIBRA	2.478

## POUFF



LARGHEZZA : 60  
 PROFONDITA' : 60  
 ALTEZZA : 45

SS	PELLE LAB. 200	1.564
SS	TESSUTO LAB. 200	1.196
SS	TEKNOFIBRA	1.316

LA CAT. SPECIAL ESPOSTO T SI RIFERISCE AL MODELLO NELLA COMPOSIZIONE, LATO, RIVESTIMENTO E COLORE PRECISAMENTE COME ESPOSTO:

ART. MARIKA COL. 16 YELLOW  
ART. SOFIA COLORE 15

LA CAT. SPECIAL ESPOSTO P SI RIFERISCE AL MODELLO NELLA COMPOSIZIONE, LATO, RIVESTIMENTO E COLORE PRECISAMENTE COME ESPOSTO:

ART. SPESSORATO COL. 329 MARSALA

LA CAT. SPECIAL DISPONIBILI T SI RIFERISCE AL MODELLO NELLA COMPOSIZIONE, LATO, RIVESTIMENTO E COLORE PRECISAMENTE COME ESPOSTO:

ART. ALESSIA COL. 18

E' POSSIBILE UTILIZZARE SOLAMENTE IL NOSTRO CAMPIONARIO ESCLUSIVO LAB. 200.