

# BRERA

Designer: Centro studi Dondi

Struttura: Parte portante in massello di abete. Lateralali in agglomerato di legno e faesite

Imbottiture: Sedute e schienali in poliuretano espanso a quote differenziate

Sfoderabilità: Non sfoderabile

Versione Letto: Non disponibile

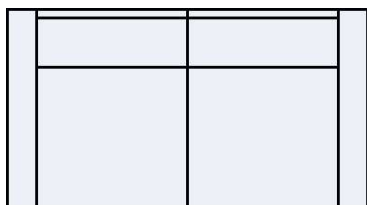
Versione Relax: Disponibile

Piedi: METALLO COL. CANNA DI FUCILE - METALLO COL. ACCIAIO LUCIDO

Misure Personalizzabili: Non disponibile

Cuciture personalizzabili nel colore: Non Disponibile

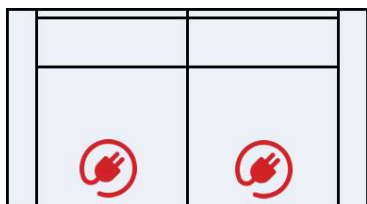
## DIVANO 3 POSTI



LARGHEZZA : 202  
PROFONDITA' : 104  
ALTEZZA : 80

SS	TESSUTO LAB. 90	2.409
SS	PELLE LAB. 90	3.780
SS	TEKNOFIBRA	2.649

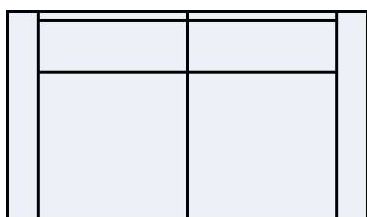
## DIVANO 3 POSTI 2 RELAX ELETTRICI



LARGHEZZA : 202  
PROFONDITA' : 104  
ALTEZZA : 80

NN	SPECIAL ESPOSTO T	3.980
NN	SPECIAL ESPOSTO P	5.780
SS	PELLE LAB. 90	5.780
SS	TESSUTO LAB. 90	3.980
SS	TEKNOFIBRA	4.369

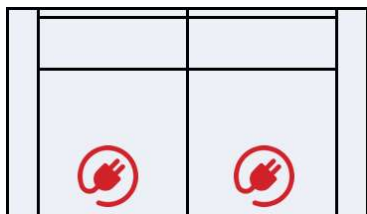
## DIVANO INTERMEDIO



LARGHEZZA : 182  
PROFONDITA' : 104  
ALTEZZA : 80

SS	PELLE LAB. 90	3.649
SS	TESSUTO LAB. 90	2.206
SS	TEKNOFIBRA	2.423

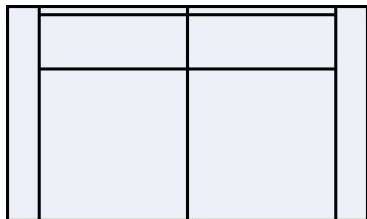
## DIVANO INTERMEDIO 2 RELAX ELETTRICI



LARGHEZZA : 182  
PROFONDITA' : 104  
ALTEZZA : 80

NN	SPECIAL ESPOSTO P	5.380
SS	PELLE LAB. 90	5.380
SS	TESSUTO LAB. 90	3.904
SS	TEKNOFIBRA	4.289

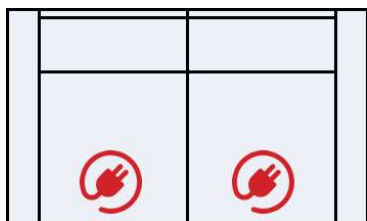
## DIVANO 2 POSTI



LARGHEZZA : 164  
 PROFONDITA' : 104  
 ALTEZZA : 80

SS	PELLE LAB. 90	3.124
SS	TESSUTO LAB. 90	2.028
SS	TEKNOFIBRA	2.228

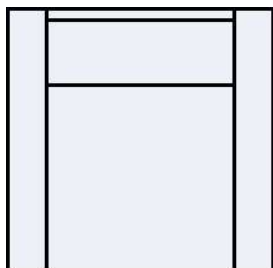
## DIVANO 2 POSTI 2 RELAX ELETTRICI



LARGHEZZA : 164  
 PROFONDITA' : 104  
 ALTEZZA : 80

SS	TESSUTO LAB. 90	3.752
SS	PELLE LAB. 90	5.040
SS	TEKNOFIBRA	4.122

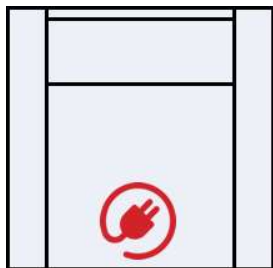
## POLTRONA



LARGHEZZA : 105  
 PROFONDITA' : 104  
 ALTEZZA : 80

SS	TESSUTO LAB. 90	1.471
SS	PELLE LAB. 90	2.284
SS	TEKNOFIBRA	1.616

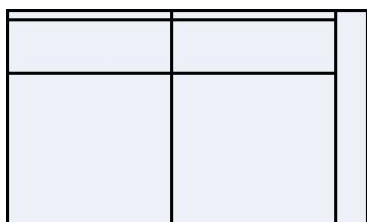
## POLTRONA 1 RELAX ELETTRICO



LARGHEZZA : 105  
 PROFONDITA' : 104  
 ALTEZZA : 80

SS	TESSUTO LAB. 90	2.079
SS	PELLE LAB. 90	3.072
SS	TEKNOFIBRA	2.284

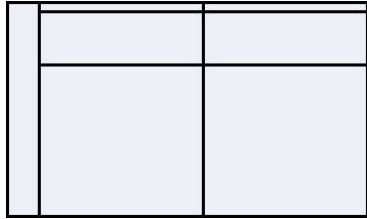
## TERMINALE 3 POSTI DX



LARGHEZZA : 179  
 PROFONDITA' : 104  
 ALTEZZA : 80

SS	PELLE LAB. 90	3.203
SS	TESSUTO LAB. 90	2.105
SS	TEKNOFIBRA	2.312

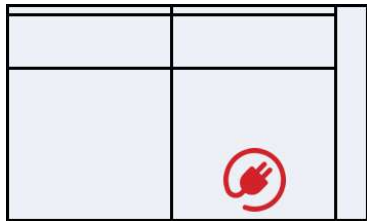
## TERMINALE 3 POSTI SX



LARGHEZZA : 179  
 PROFONDITA' : 104  
 ALTEZZA : 80

SS	TESSUTO LAB. 90	2.105
SS	PELLE LAB. 90	3.203
SS	TEKNOFIBRA	2.312

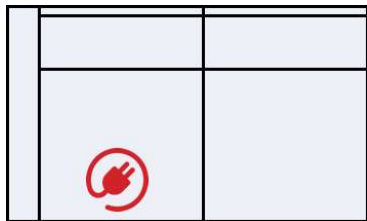
## TERMINALE 3 POSTI 1 RELAX ELETTRICO DX



LARGHEZZA : 179  
 PROFONDITA' : 104  
 ALTEZZA : 80

NN	SPECIAL ESPOSTO T	3.982
SS	PELLE LAB. 90	4.489
SS	TESSUTO LAB. 90	3.610
SS	TEKNOFIBRA	3.982

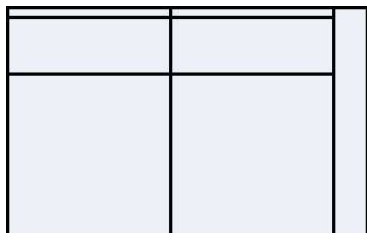
## TERMINALE 3 POSTI 1 RELAX ELETTRICO SX



LARGHEZZA : 179  
 PROFONDITA' : 104  
 ALTEZZA : 80

NN	SPECIAL ESPOSTO T	3.982
SS	PELLE LAB. 90	4.489
SS	TESSUTO LAB. 90	3.610
SS	TEKNOFIBRA	3.982

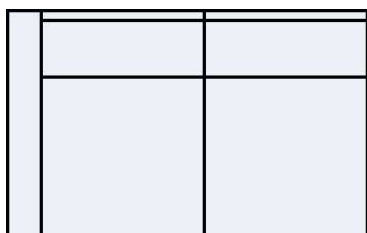
## TERMINALE INTERMEDIO DX



LARGHEZZA : 159  
 PROFONDITA' : 104  
 ALTEZZA : 80

SS	TESSUTO LAB. 90	1.902
SS	PELLE LAB. 90	3.098
SS	TEKNOFIBRA	2.089

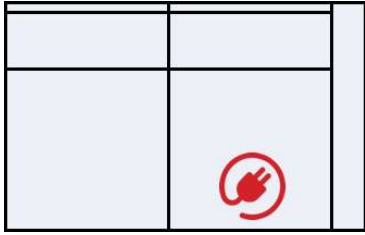
## TERMINALE INTERMEDIO SX



LARGHEZZA : 159  
 PROFONDITA' : 104  
 ALTEZZA : 80

SS	TESSUTO LAB. 90	1.902
SS	PELLE LAB. 90	3.098
SS	TEKNOFIBRA	2.089

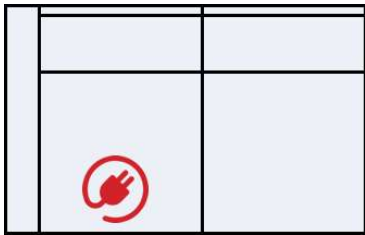
## TERMINALE INTERMEDIO 1 RELAX ELETTRICO DX



LARGHEZZA : 159  
 PROFONDITA' : 104  
 ALTEZZA : 80

SS	TESSUTO LAB. 90	3.042
SS	PELLE LAB. 90	4.174
SS	TEKNOFIBRA	3.342

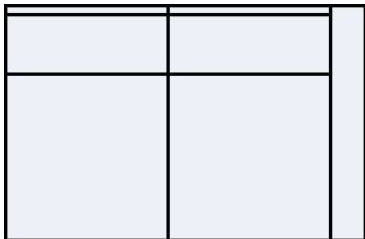
## TERMINALE INTERMEDIO 1 RELAX ELETTRICO SX



LARGHEZZA : 159  
 PROFONDITA' : 104  
 ALTEZZA : 80

SS	TESSUTO LAB. 90	3.042
SS	PELLE LAB. 90	4.174
SS	TEKNOFIBRA	3.342

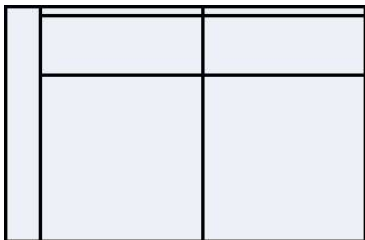
## TERMINALE 2 POSTI DX



LARGHEZZA : 141  
 PROFONDITA' : 104  
 ALTEZZA : 80

SS	TESSUTO LAB. 90	1.648
SS	PELLE LAB. 90	2.835
SS	TEKNOFIBRA	1.811

## TERMINALE 2 POSTI SX



LARGHEZZA : 141  
 PROFONDITA' : 104  
 ALTEZZA : 80

SS	TESSUTO LAB. 90	1.648
SS	PELLE LAB. 90	2.835
SS	TEKNOFIBRA	1.811

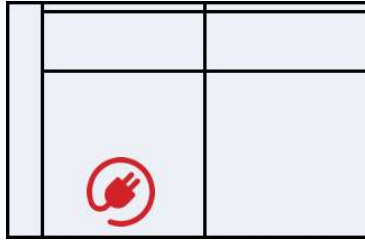
## TERMINALE 2 POSTI 1 RELAX ELETTRICO DX



LARGHEZZA : 141  
 PROFONDITA' : 104  
 ALTEZZA : 80

SS	TESSUTO LAB. 90	2.890
SS	PELLE LAB. 90	3.833
SS	TEKNOFIBRA	3.175

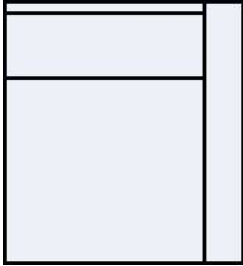
## TERMINALE 2 POSTI 1 RELAX ELETTRICO SX



LARGHEZZA : 141  
 PROFONDITA' : 104  
 ALTEZZA : 80

SS	TESSUTO LAB. 90	2.890
SS	PELLE LAB. 90	3.833
SS	TEKNOFIBRA	3.175

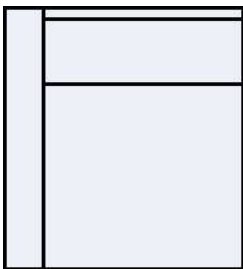
## TERMINALE 1 POSTO MAXI DX



LARGHEZZA : 101  
 PROFONDITA' : 104  
 ALTEZZA : 80

SS	TESSUTO LAB. 90	1.445
SS	PELLE LAB. 90	2.153
SS	TEKNOFIBRA	1.588

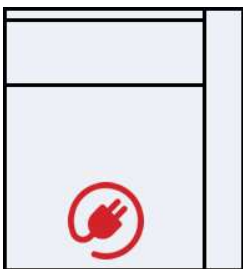
## TERMINALE 1 POSTO MAXI SX



LARGHEZZA : 101  
 PROFONDITA' : 104  
 ALTEZZA : 80

SS	TESSUTO LAB. 90	1.445
SS	PELLE LAB. 90	2.153
SS	TEKNOFIBRA	1.588

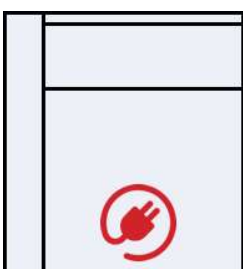
## TERMINALE 1 POSTO MAXI DX 1 RELAX ELETTRICO



LARGHEZZA : 101  
 PROFONDITA' : 104  
 ALTEZZA : 80

SS	PELLE LAB. 90	2.914
SS	TESSUTO LAB. 90	2.079
SS	TEKNOFIBRA	2.284

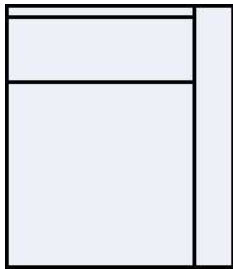
## TERMINALE 1 POSTO MAXI SX 1 RELAX ELETTRICO



LARGHEZZA : 101  
 PROFONDITA' : 104  
 ALTEZZA : 80

SS	TESSUTO LAB. 90	2.079
SS	PELLE LAB. 90	2.914
SS	TEKNOFIBRA	2.284

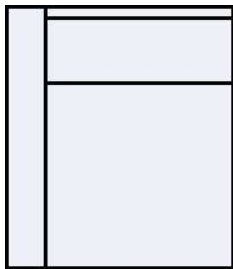
## TERMINALE 1 POSTO MEDIO DX



LARGHEZZA : 91  
 PROFONDITA' : 104  
 ALTEZZA : 80

SS	TESSUTO LAB. 90	1.243
SS	PELLE LAB. 90	1.917
SS	TEKNOFIBRA	1.365


## TERMINALE 1 POSTO MEDIO SX



LARGHEZZA : 91  
 PROFONDITA' : 104  
 ALTEZZA : 80

SS	TESSUTO LAB. 90	1.243
SS	PELLE LAB. 90	1.917
SS	TEKNOFIBRA	1.365

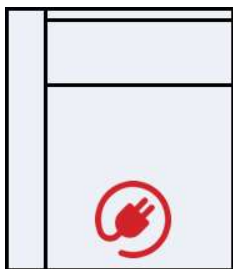
## TERMINALE 1 POSTO MEDIO DX 1 RELAX ELETTRICO



LARGHEZZA : 91  
 PROFONDITA' : 104  
 ALTEZZA : 80

SS	TESSUTO LAB. 90	2.003
SS	PELLE LAB. 90	2.730
SS	TEKNOFIBRA	2.201

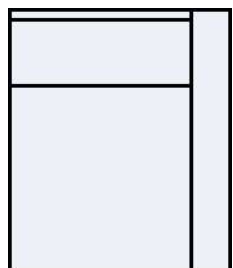
## TERMINALE 1 POSTO MEDIO SX 1 RELAX ELETTRICO



LARGHEZZA : 91  
 PROFONDITA' : 104  
 ALTEZZA : 80

SS	TESSUTO LAB. 90	2.003
SS	PELLE LAB. 90	2.730
SS	TEKNOFIBRA	2.201

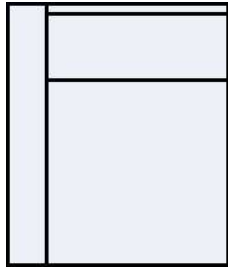
## TERMINALE 1 POSTO DX



LARGHEZZA : 82  
 PROFONDITA' : 104  
 ALTEZZA : 80

SS	TESSUTO LAB. 90	1.192
SS	PELLE LAB. 90	1.864
SS	TEKNOFIBRA	1.309

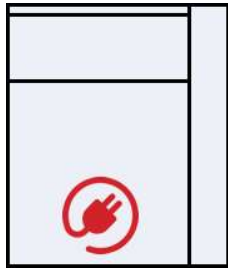
## TERMINALE 1 POSTO SX



LARGHEZZA : 82  
 PROFONDITA' : 104  
 ALTEZZA : 80

SS	TESSUTO LAB. 90	1.192
SS	PELLE LAB. 90	1.864
SS	TEKNOFIBRA	1.309

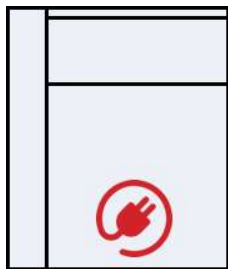
## TERMINALE 1 POSTO DX 1 RELAX ELETTRICO



LARGHEZZA : 82  
 PROFONDITA' : 104  
 ALTEZZA : 80

SS	TESSUTO LAB. 90	1.902
SS	PELLE LAB. 90	2.547
SS	TEKNOFIBRA	2.089


## TERMINALE 1 POSTO SX 1 RELAX ELETTRICO



LARGHEZZA : 82  
 PROFONDITA' : 104  
 ALTEZZA : 80

SS	PELLE LAB. 90	2.547
SS	TESSUTO LAB. 90	1.902
SS	TEKNOFIBRA	2.089


## ELEMENTO CENTRALE 1 POSTO MAXI



LARGHEZZA : 78  
 PROFONDITA' : 104  
 ALTEZZA : 80

SS	PELLE LAB. 90	1.575
SS	TESSUTO LAB. 90	1.065
SS	TEKNOFIBRA	1.170

## ELEMENTO CENTRALE 1 POSTO MAXI 1 RELAX ELETTRICO



LARGHEZZA : 78  
 PROFONDITA' : 104  
 ALTEZZA : 80

SS	TESSUTO LAB. 90	1.775
SS	PELLE LAB. 90	2.258
SS	TEKNOFIBRA	1.950


## ELEMENTO CENTRALE 1 POSTO MEDIO



LARGHEZZA : 68  
 PROFONDITA' : 104  
 ALTEZZA : 80

SS	TESSUTO LAB. 90	1.040
SS	PELLE LAB. 90	1.444
SS	TEKNOFIBRA	1.142


## ELEMENTO CENTRALE 1 POSTO MEDIO 1 RELAX ELETTRICO



LARGHEZZA : 68  
 PROFONDITA' : 104  
 ALTEZZA : 80

SS	TESSUTO LAB. 90	1.724
SS	PELLE LAB. 90	2.153
SS	TEKNOFIBRA	1.894


## ELEMENTO CENTRALE 1 POSTO



LARGHEZZA : 59  
 PROFONDITA' : 104  
 ALTEZZA : 80

SS	PELLE LAB. 90	1.287
SS	TESSUTO LAB. 90	989
SS	TEKNOFIBRA	1.087

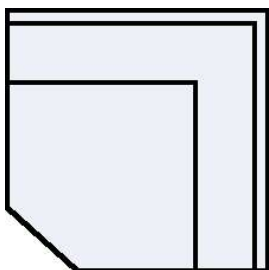
## ELEMENTO CENTRALE 1 POSTO 1 RELAX ELETTRICO



LARGHEZZA : 59  
 PROFONDITA' : 104  
 ALTEZZA : 80

SS	TESSUTO LAB. 90	1.598
SS	PELLE LAB. 90	2.022
SS	TEKNOFIBRA	1.755

## ANGOLO QUADRO

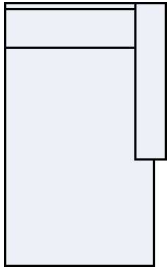


LARGHEZZA : 113  
 PROFONDITA' : 113  
 ALTEZZA : 80

SS	TESSUTO LAB. 90	1.598
SS	PELLE LAB. 90	2.232
SS	TEKNOFIBRA	1.755



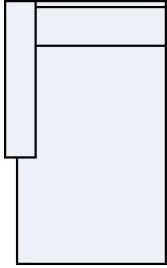
## CHAISE LONGUE MAXI DX



LARGHEZZA : 100  
 PROFONDITA' : 160  
 ALTEZZA : 80

SS	TESSUTO LAB. 90	2.170
NN	SPECIAL ESPOSTO T	2.398
SS	PELLE LAB. 90	2.809
SS	TEKNOFIBRA	2.398

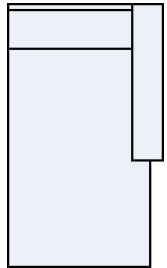
## CHAISE LONGUE MAXI SX



LARGHEZZA : 100  
 PROFONDITA' : 160  
 ALTEZZA : 80

SS	TESSUTO LAB. 90	2.170
NN	SPECIAL ESPOSTO T	2.398
SS	PELLE LAB. 90	2.809
SS	TEKNOFIBRA	2.398

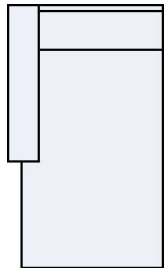
## CHAISE LONGUE MEDIA DX



LARGHEZZA : 91  
 PROFONDITA' : 160  
 ALTEZZA : 80

SS	TESSUTO LAB. 90	1.851
SS	PELLE LAB. 90	2.652
SS	TEKNOFIBRA	2.034

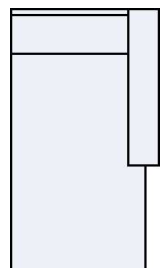
## CHAISE LONGUE MEDIA SX



LARGHEZZA : 91  
 PROFONDITA' : 160  
 ALTEZZA : 80

SS	TESSUTO LAB. 90	1.851
SS	PELLE LAB. 90	2.652
SS	TEKNOFIBRA	2.034

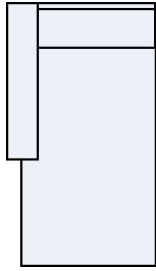
## CHAISE LONGUE DX



LARGHEZZA : 82  
 PROFONDITA' : 160  
 ALTEZZA : 80

SS	TESSUTO LAB. 90	1.775
SS	PELLE LAB. 90	2.547
SS	TEKNOFIBRA	1.950

## CHAISE LONGUE SX



LARGHEZZA : 82  
 PROFONDITA' : 160  
 ALTEZZA : 80

SS	TESSUTO LAB. 90	1.775
SS	PELLE LAB. 90	2.547
SS	TEKNOFIBRA	1.950

## POUFF TERMINALE CONTENITORE DX



LARGHEZZA : 105  
 PROFONDITA' : 65  
 ALTEZZA : 51

SS	TESSUTO LAB. 90	761
SS	PELLE LAB. 90	1.129
SS	TEKNOFIBRA	836

## POUFF TERMINALE CONTENITORE SX



LARGHEZZA : 105  
 PROFONDITA' : 65  
 ALTEZZA : 51

SS	TESSUTO LAB. 90	761
SS	PELLE LAB. 90	1.129
SS	TEKNOFIBRA	836

LA CAT. SPECIAL ESPOSTO T SI RIFERISCE AL MODELLO NELLA COMPOSIZIONE, LATO, RIVESTIMENTO E COLORE PRECISAMENTE COME ESPOSTO:

ART. PETRA COL. 25  
 ART. TEKNO FIBRA COL. 33

LA CAT. SPECIAL ESPOSTO P SI RIFERISCE AL MODELLO NELLA COMPOSIZIONE, LATO, RIVESTIMENTO E COLORE PRECISAMENTE COME ESPOSTO:

ART. SPESSORATO COL. BIANCO OTTICO

E' POSSIBILE UTILIZZARE SOLAMENTE IL NOSTRO CAMPIONARIO ESCLUSIVO LAB. 90.

A SCHIENALE ALZATO L'ALTEZZA DIVENTA 105 CM.