

VERSO

Designer: Centro studi Dondi

Struttura: Parte portante in massello di abete. Laterali in agglomerato di legno e faesite

Imbottiture: Sedute e schienali in poliuretano espanso a quote differenziate.

Sfoderabilità: Non sfoderabile

Versione Letto: Non disponibile

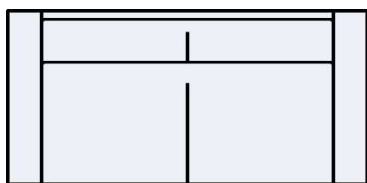
Versione Relax: Disponibile relax elettrico

Piedi: DI SERIE

Misure personalizzabili: Non disponibile

Cuciture personalizzabili nel colore: Non disponibile

DIVANO 3 POSTI

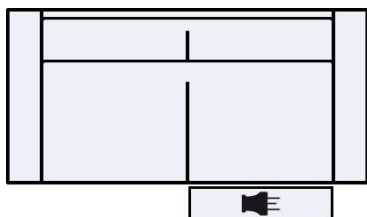


LARGHEZZA : 201
PROFONDITA' : 96
ALTEZZA : 105

SS	TESSUTO LAB. 90	2.064
SS	PELLE LAB. 90	3.216
SS	TEKNOFIBRA	2.270

009

DIVANO 3 POSTI 1 RELAX ELETTRICO DX

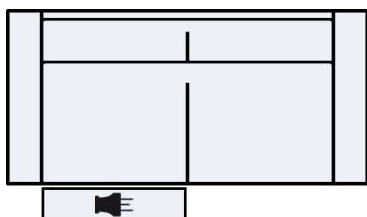


LARGHEZZA : 201
PROFONDITA' : 96
ALTEZZA : 105

SS	TESSUTO LAB. 90	2.832
SS	PELLE LAB. 90	3.792
SS	TEKNOFIBRA	3.115

145

DIVANO 3 POSTI 1 RELAX ELETTRICO SX

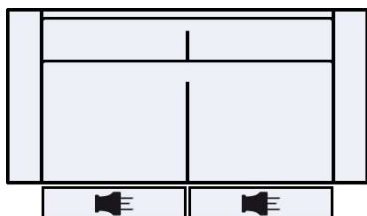


LARGHEZZA : 201
PROFONDITA' : 96
ALTEZZA : 105

SS	TESSUTO LAB. 90	2.832
SS	PELLE LAB. 90	3.792
SS	TEKNOFIBRA	3.115

144

DIVANO 3 POSTI 2 RELAX ELETTRICI

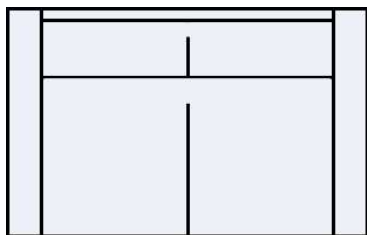


LARGHEZZA : 201
PROFONDITA' : 96
ALTEZZA : 105

SS	PELLE LAB. 90	4.152
NN	SPECIAL ESPOSTO T	3.180
SS	TESSUTO LAB. 90	3.180
SS	TEKNOFIBRA	3.498

T66

DIVANO 2 POSTI

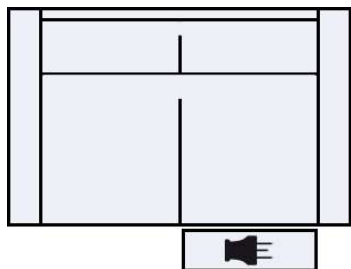


LARGHEZZA : 165
 PROFONDITA' : 96
 ALTEZZA : 105

005

SS	TESSUTO LAB. 90	1.968
SS	PELLE LAB. 90	3.072
SS	TEKNOFIBRA	2.165

DIVANO 2 POSTI 1 RELAX ELETTRICO DX

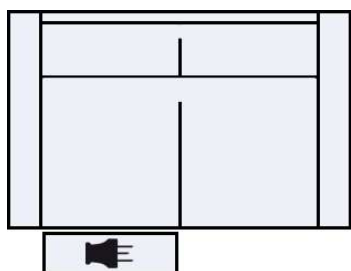


LARGHEZZA : 165
 PROFONDITA' : 96
 ALTEZZA : 105

T21

SS	TESSUTO LAB. 90	2.808
SS	PELLE LAB. 90	3.648
SS	TEKNOFIBRA	3.089

DIVANO 2 POSTI 1 RELAX ELETTRICO SX

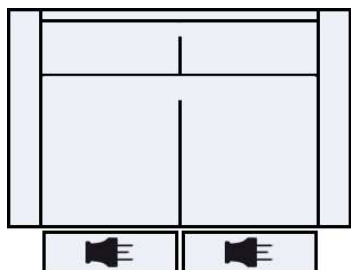


LARGHEZZA : 165
 PROFONDITA' : 96
 ALTEZZA : 105

T20

SS	TESSUTO LAB. 90	2.808
SS	PELLE LAB. 90	3.648
SS	TEKNOFIBRA	3.089

DIVANO 2 POSTI 2 RELAX ELETTRICI

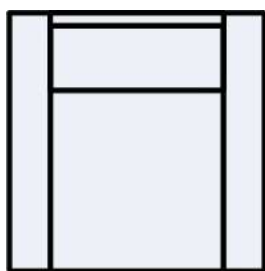


LARGHEZZA : 165
 PROFONDITA' : 96
 ALTEZZA : 105

T30

SS	TESSUTO LAB. 90	2.980
SS	PELLE LAB. 90	3.960
SS	TEKNOFIBRA	3.326

POLTRONA

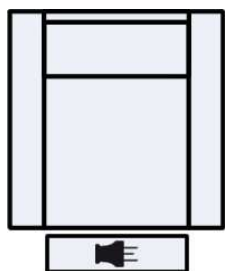


LARGHEZZA : 99
 PROFONDITA' : 96
 ALTEZZA : 105

003

SS	PELLE LAB. 90	1.968
SS	TESSUTO LAB. 90	1.536
SS	TEKNOFIBRA	1.690

POLTRONA 1 RELAX ELETTRICO

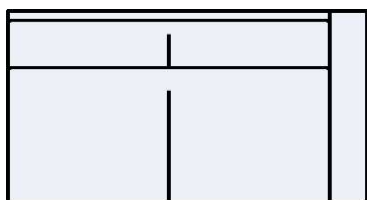


LARGHEZZA : 99
 PROFONDITA' : 96
 ALTEZZA : 105

NN	SPECIAL ESPOSTO T	1.980
SS	TESSUTO LAB. 90	1.980
SS	PELLE LAB. 90	2.400
SS	TEKNOFIBRA	2.180

154

TERMINALE 3 POSTI DX

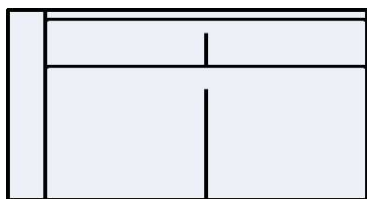


LARGHEZZA : 185
 PROFONDITA' : 96
 ALTEZZA : 105

SS	PELLE LAB. 90	3.072
SS	TESSUTO LAB. 90	1.968
SS	TEKNOFIBRA	2.165

019

TERMINALE 3 POSTI SX

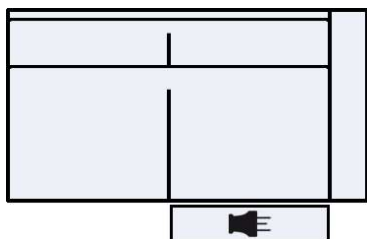


LARGHEZZA : 185
 PROFONDITA' : 96
 ALTEZZA : 105

SS	PELLE LAB. 90	3.072
SS	TESSUTO LAB. 90	1.968
SS	TEKNOFIBRA	2.165

018

TERMINALE 3 POSTI 1 RELAX ELETTRICO DX

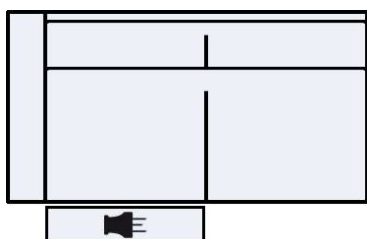


LARGHEZZA : 185
 PROFONDITA' : 96
 ALTEZZA : 105

SS	TESSUTO LAB. 90	2.900
SS	PELLE LAB. 90	3.672
NN	SPECIAL ESPOSTO T	2.900
SS	TEKNOFIBRA	3.192

187

TERMINALE 3 POSTI 1 RELAX ELETTRICO SX

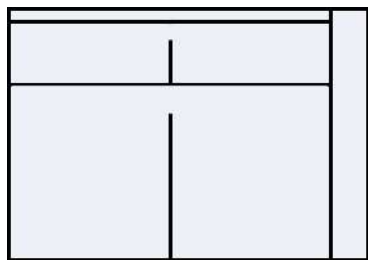


LARGHEZZA : 185
 PROFONDITA' : 96
 ALTEZZA : 105

SS	TESSUTO LAB. 90	2.900
SS	PELLE LAB. 90	3.672
NN	SPECIAL ESPOSTO T	2.900
SS	TEKNOFIBRA	3.192

186

TERMINALE 2 POSTI DX

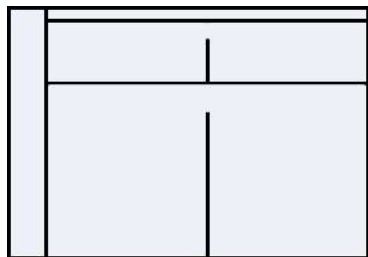


LARGHEZZA : 145
 PROFONDITA' : 96
 ALTEZZA : 105

017

SS	TESSUTO LAB. 90	1.848
SS	PELLE LAB. 90	2.952
SS	TEKNOFIBRA	2.033

TERMINALE 2 POSTI SX

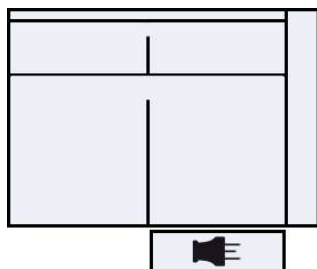


LARGHEZZA : 145
 PROFONDITA' : 96
 ALTEZZA : 105

016

SS	TESSUTO LAB. 90	1.848
SS	PELLE LAB. 90	2.952
SS	TEKNOFIBRA	2.033

TERMINALE 2 POSTI 1 RELAX ELETTRICO DX

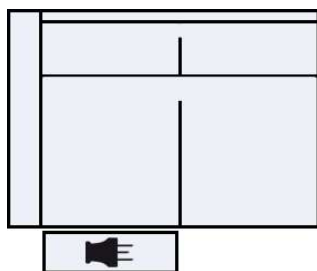


LARGHEZZA : 145
 PROFONDITA' : 96
 ALTEZZA : 105

183

SS	TESSUTO LAB. 90	2.688
SS	PELLE LAB. 90	3.480
SS	TEKNOFIBRA	2.957

TERMINALE 2 POSTI 1 RELAX ELETTRICO SX

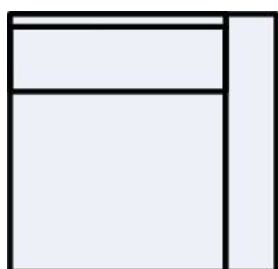


LARGHEZZA : 145
 PROFONDITA' : 96
 ALTEZZA : 105

182

SS	PELLE LAB. 90	3.480
SS	TESSUTO LAB. 90	2.688
SS	TEKNOFIBRA	2.957

TERMINALE 1 POSTO MAXI DX

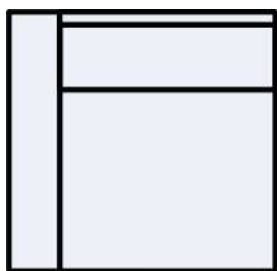


LARGHEZZA : 101
 PROFONDITA' : 96
 ALTEZZA : 105

274

SS	TESSUTO LAB. 90	1.440
SS	PELLE LAB. 90	1.848
SS	TEKNOFIBRA	1.584

TERMINALE 1 POSTO MAXI SX

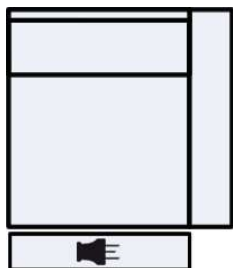


LARGHEZZA : 101
 PROFONDITA' : 96
 ALTEZZA : 105

272

SS	TESSUTO LAB. 90	1.440
SS	PELLE LAB. 90	1.848
SS	TEKNOFIBRA	1.584

TERMINALE 1 POSTO MAXI DX 1 RELAX ELETTRICO

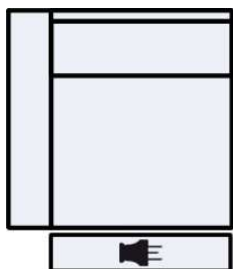


LARGHEZZA : 101
 PROFONDITA' : 96
 ALTEZZA : 105

452

NN	SPECIAL ESPOSTO T	2.100
SS	TESSUTO LAB. 90	2.100
SS	PELLE LAB. 90	2.400
SS	TEKNOFIBRA	2.310

TERMINALE 1 POSTO MAXI SX 1 RELAX ELETTRICO

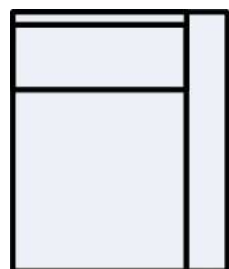


LARGHEZZA : 101
 PROFONDITA' : 96
 ALTEZZA : 105

450

SS	TESSUTO LAB. 90	2.100
SS	PELLE LAB. 90	2.400
NN	SPECIAL ESPOSTO T	2.100
SS	TEKNOFIBRA	2.310

TERMINALE 1 POSTO DX

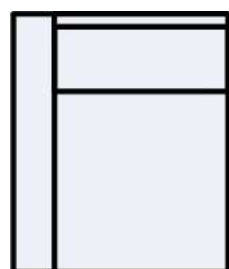


LARGHEZZA : 83
 PROFONDITA' : 96
 ALTEZZA : 105

002

SS	TESSUTO LAB. 90	1.152
SS	PELLE LAB. 90	1.752
SS	TEKNOFIBRA	1.267

TERMINALE 1 POSTO SX

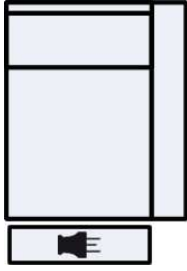


LARGHEZZA : 83
 PROFONDITA' : 96
 ALTEZZA : 105

000

SS	TESSUTO LAB. 90	1.152
SS	PELLE LAB. 90	1.752
SS	TEKNOFIBRA	1.267

TERMINALE 1 POSTO 1 RELAX ELETTRICO DX

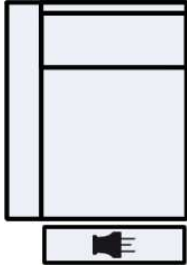


LARGHEZZA : 83
 PROFONDITA' : 96
 ALTEZZA : 105

402

SS	TESSUTO LAB. 90	1.560
SS	PELLE LAB. 90	2.304
SS	TEKNOFIBRA	1.716

TERMINALE 1 POSTO 1 RELAX ELETTRICO SX




LARGHEZZA : 83
 PROFONDITA' : 96
 ALTEZZA : 105

400

SS	TESSUTO LAB. 90	1.560
SS	PELLE LAB. 90	2.304
SS	TEKNOFIBRA	1.716

ELEMENTO CENTRALE 1 POSTO MAXI




LARGHEZZA : 81
 PROFONDITA' : 96
 ALTEZZA : 105

291

SS	TESSUTO LAB. 90	1.032
SS	PELLE LAB. 90	1.728
SS	TEKNOFIBRA	1.135

ELEMENTO CENTRALE 1 POSTO MAXI 1 RELAX ELETTRICO

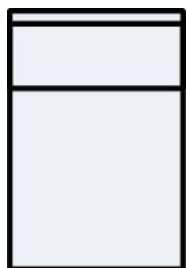


LARGHEZZA : 77
 PROFONDITA' : 96
 ALTEZZA : 105

338

SS	TESSUTO LAB. 90	1.560
SS	PELLE LAB. 90	2.280
SS	TEKNOFIBRA	1.716

ELEMENTO CENTRALE 1 POSTO



LARGHEZZA : 63
 PROFONDITA' : 96
 ALTEZZA : 105

001

SS	TESSUTO LAB. 90	984
SS	PELLE LAB. 90	1.680
SS	TEKNOFIBRA	1.083

ELEMENTO CENTRALE 1 POSTO 1 RELAX ELETTRICO

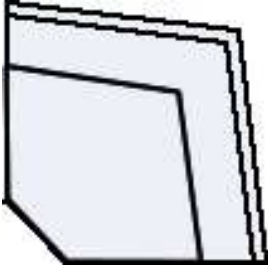


LARGHEZZA : 59
 PROFONDITA' : 96
 ALTEZZA : 105

352

SS	TESSUTO LAB. 90	1.536
SS	PELLE LAB. 90	2.232
SS	TEKNOFIBRA	1.690

ANGOLO

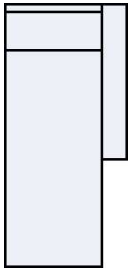


LARGHEZZA : 105
 PROFONDITA' : 105
 ALTEZZA : 105

012

SS	TESSUTO LAB. 90	1.380
SS	PELLE LAB. 90	1.848
NN	SPECIAL ESPOSTO T	1.380
SS	TEKNOFIBRA	1.519

CHAISE LONGUE MINI DX

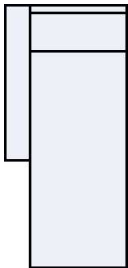


LARGHEZZA : 79
 PROFONDITA' : 158
 ALTEZZA : 105

049

SS	TESSUTO LAB. 90	1.440
SS	PELLE LAB. 90	1.872
SS	TEKNOFIBRA	1.584

CHAISE LONGUE MINI SX

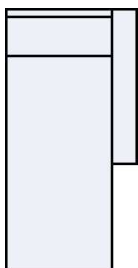


LARGHEZZA : 79
 PROFONDITA' : 158
 ALTEZZA : 105

047

SS	TESSUTO LAB. 90	1.440
SS	PELLE LAB. 90	1.872
SS	TEKNOFIBRA	1.584

CHAISE LONGUE DX

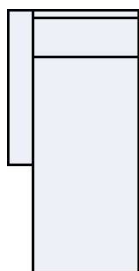


LARGHEZZA : 89
 PROFONDITA' : 158
 ALTEZZA : 105

249

SS	TESSUTO LAB. 90	1.464
SS	PELLE LAB. 90	1.896
SS	TEKNOFIBRA	1.611

CHAISE LONGUE SX

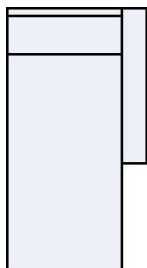


LARGHEZZA : 89
 PROFONDITA' : 158
 ALTEZZA : 105

SS	TESSUTO LAB. 90	1.464
SS	PELLE LAB. 90	1.896
SS	TEKNOFIBRA	1.611

247

CHAISE LONGUE MEDIA DX

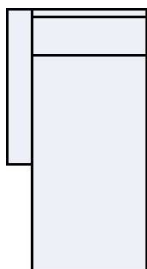


LARGHEZZA : 99
 PROFONDITA' : 158
 ALTEZZA : 105

SS	TESSUTO LAB. 90	1.488
SS	PELLE LAB. 90	1.920
SS	TEKNOFIBRA	1.637

149

CHAISE LONGUE MEDIA SX



LARGHEZZA : 99
 PROFONDITA' : 158
 ALTEZZA : 105

SS	TESSUTO LAB. 90	1.488
SS	PELLE LAB. 90	1.920
SS	TEKNOFIBRA	1.637

147

LA CAT. SPECIAL ESPOSTO SI RIFERISCE AL MODELLO NELLA COMPOSIZIONE, LATO, RIVESTIMENTO E COLORE PRECISAMENTE COME INDICATO A MAGAZZINO NEL DONDINET:

ART. OVER THE HORIZON COLORE 85
 ART. OVER THE HORIZON COLORE 90

E' POSSIBILE UTILIZZARE SOLAMENTE IL NOSTRO CAMPIONARIO ESCLUSIVO LAB. 90