

Designer: Centro studi Dondi

Struttura: Parte portante in massello di abete. Lateralali in agglomerato di legno e faesite

Imbottiture: Sedute e schienali in poliuretano espanso a quote differenziate

Sfoderabilità: Non sfoderabile

Versione Letto: Disponibile delfino

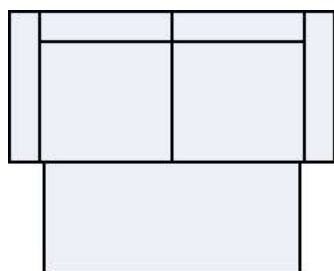
Versione Relax: Non disponibile

Piedi: LEGNO COL. WENGE'

Misure Personalizzabili: Non disponibile

Cuciture personalizzabili nel colore: Non Disponibile

DIVANO 3 POSTI DELFINO



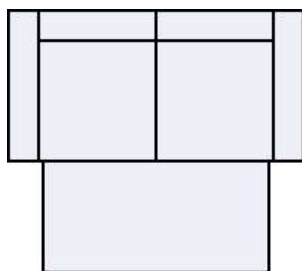
LARGHEZZA : 200
PROFONDITA' : 106
ALTEZZA : 75

NN	SPECIAL ESPOSTO T	1.780
----	-------------------	-------

SS	TESSUTO LAB. 260	1.780
----	------------------	-------

SS	TEKNOFIBRA	1.959
----	------------	-------

DIVANO 2 POSTI DELFINO

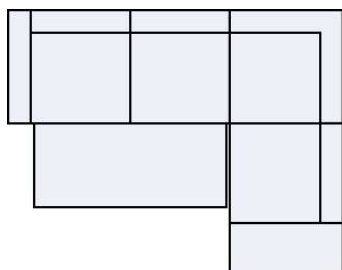


LARGHEZZA : 180
PROFONDITA' : 106
ALTEZZA : 75

SS	TESSUTO LAB. 260	1.728
----	------------------	-------

SS	TEKNOFIBRA	1.897
----	------------	-------

COMP. TERMINALE 3 POSTI DELFINO SX + ANGOLO POUFF DX



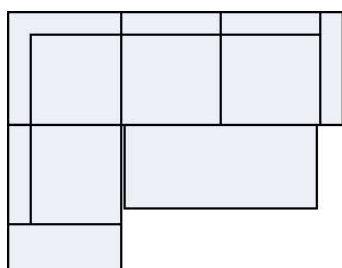
LARGHEZZA : 285
PROFONDITA' : 240
ALTEZZA : 75

SS	TESSUTO LAB. 260	3.180
----	------------------	-------

NN	SPECIAL ESPOSTO T	3.180
----	-------------------	-------

SS	TEKNOFIBRA	3.498
----	------------	-------

COMP. TERMINALE 3 POSTI DELFINO DX + ANGOLO POUFF SX



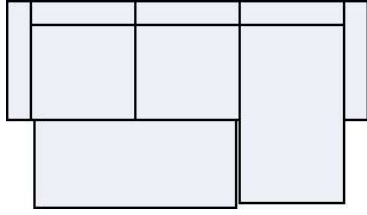
LARGHEZZA : 285
PROFONDITA' : 240
ALTEZZA : 75

SS	TESSUTO LAB. 260	3.180
----	------------------	-------

NN	SPECIAL ESPOSTO T	3.180
----	-------------------	-------

SS	TEKNOFIBRA	3.498
----	------------	-------

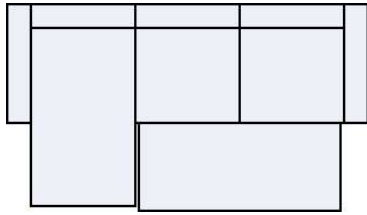
COMP. TERMINALE 3 POSTI DELFINO SX + CHAISE
LONGUE CONT. GRANDE DX



LARGHEZZA : 275
PROFONDITA' : 170
ALTEZZA : 75

SS	TESSUTO LAB. 260	2.862
SS	TEKNOFIBRA	3.149

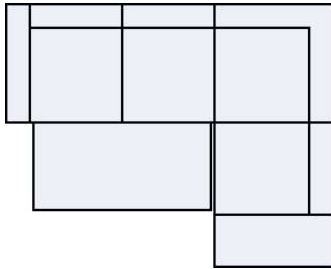
COMP. TERMINALE 3 POSTI DELFINO DX + CHAISE
LONGUE CONT. GRANDE SX



LARGHEZZA : 275
PROFONDITA' : 170
ALTEZZA : 75

SS	TESSUTO LAB. 260	2.862
SS	TEKNOFIBRA	3.149

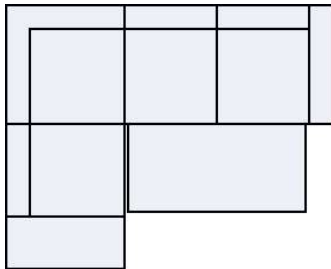
COMP. TERMINALE 2 POSTI DELFINO SX + ANGOLO
POUFF DX



LARGHEZZA : 265
PROFONDITA' : 220
ALTEZZA : 75

SS	TESSUTO LAB. 260	3.127
SS	TEKNOFIBRA	3.673

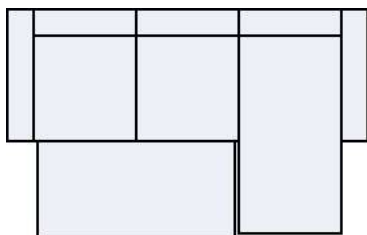
COMP. TERMINALE 2 POSTI DELFINO DX + ANGOLO
POUFF SX



LARGHEZZA : 265
PROFONDITA' : 220
ALTEZZA : 75

SS	TEKNOFIBRA	3.673
SS	TESSUTO LAB. 260	3.127

COMP. TERMINALE 2 POSTI DELFINO SX + CHAISE
LONGUE CONT. PICCOLA DX



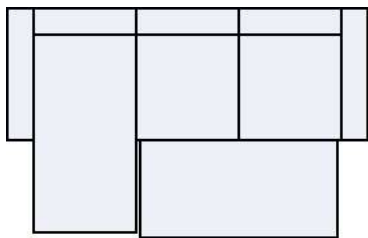
LARGHEZZA : 245
PROFONDITA' : 170
ALTEZZA : 75

SS	TESSUTO LAB. 260	2.809
SS	TEKNOFIBRA	3.090

COMP. TERMINALE 2 POSTI DELFINO DX + CHAISE
LONGUE CONT. PICCOLA SX

SS TEKNOFIBRA 3.090

SS TESSUTO LAB. 260 2.809



LARGHEZZA : 245
PROFONDITA' : 170
ALTEZZA : 75

LA CAT. SPECIAL ESPOSTO T SI RIFERISCE AL MODELLO NELLA COMPOSIZIONE, LATO, RIVESTIMENTO E COLORE
PRECISAMENTE COME ESPOSTO:

ART. LUNA COL. 19 LIGHT GREY
ART. LUNA COL. 21 ASH GRIGIO SCURO
ART. CLOUD COLORE 81

E' POSSIBILE UTILIZZARE SOLAMENTE IL NOSTRO CAMPIONARIO ESCLUSIVO LAB. 260.

A SCHIENALE ALZATO L'ALTEZZA DIVENTA 97 CM.