

ALASKA

L. 90

Designer: Centro studi Dondi

Struttura: Parte portante in massello di abete. Lateralali in agglomerato di legno e faesite

Imbottiture: Sedute e schienali in poliuretano espanso a quote differenziate.

Sfoderabilità: Non sfoderabile

Versione Letto: Rete elettrosaldada a 2 pieghe con materasso poliuretano H. 13 CM

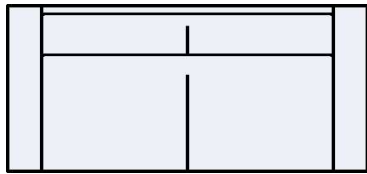
Versione Relax: Disponibile relax elettrico

Piedi: ALTO COL. ACCIAIO IMBRUNITO - ALTO COL. ACCIAIO CROMATO

Misure personalizzabili: Non disponibile

Cuciture personalizzabili nel colore: Non disponibile

DIVANO 3 POSTI



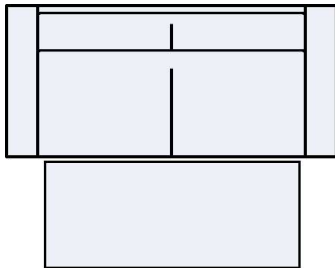
LARGHEZZA : 222
PROFONDITA' : 105
ALTEZZA : 86

SS TESSUTO LAB. 90 2.343

SS FASTCLEAN 2.544

SS PELLE LAB. 90 3.172

DIVANO 3 POSTI DELFINO



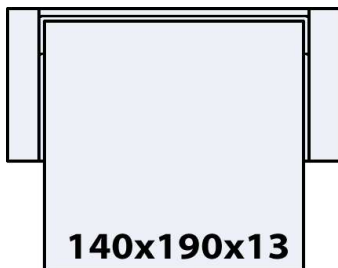
LARGHEZZA : 222
PROFONDITA' : 105
ALTEZZA : 86

SS TESSUTO LAB. 90 2.538

SS FASTCLEAN 2.756

SS PELLE LAB. 90 3.465

DIVANO 3 POSTI + LETTO



LARGHEZZA : 232
PROFONDITA' : 105
ALTEZZA : 86

LETTO

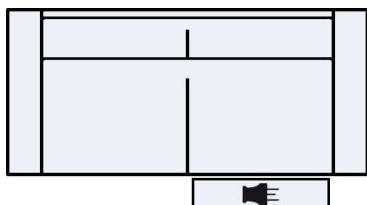
LARGHEZZA : 140
PROFONDITA' : 190
ALTEZZA : 13

SS TESSUTO LAB. 90 3.270

SS FASTCLEAN 3.551

SS PELLE LAB. 90 4.173

DIVANO 3 POSTI 1 RELAX ELETTRICO DX



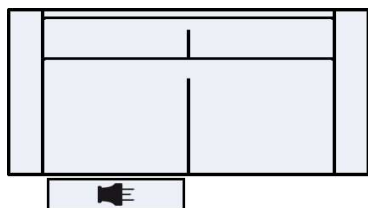
LARGHEZZA : 222
PROFONDITA' : 105
ALTEZZA : 86

SS TESSUTO LAB. 90 3.294

SS FASTCLEAN 3.578

SS PELLE LAB. 90 4.197

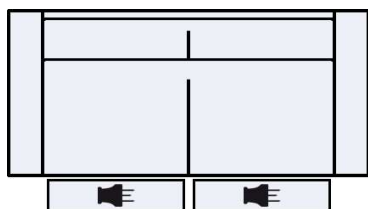
DIVANO 3 POSTI 1 RELAX ELETTRICO SX



LARGHEZZA : 222
PROFONDITA' : 105
ALTEZZA : 86

SS	TESSUTO LAB. 90	3.294
SS	FASTCLEAN	3.578
SS	PELLE LAB. 90	4.197

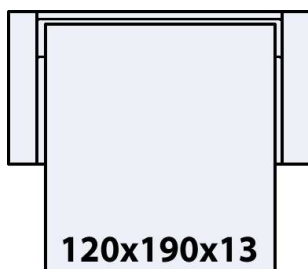
DIVANO 3 POSTI 2 RELAX ELETTRICI



LARGHEZZA : 222
PROFONDITA' : 105
ALTEZZA : 86

SS	TESSUTO LAB. 90	4.026
SS	FASTCLEAN	4.373
SS	PELLE LAB. 90	4.954

DIVANO INTERMEDIO + LETTO



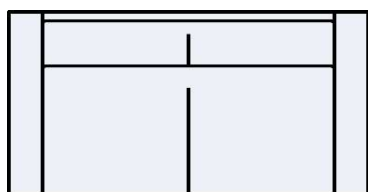
LARGHEZZA : 212
PROFONDITA' : 105
ALTEZZA : 86

LETTO

LARGHEZZA : 120
PROFONDITA' : 190
ALTEZZA : 13

SS	TESSUTO LAB. 90	3.026
SS	PELLE LAB. 90	3.856
SS	FASTCLEAN	3.286

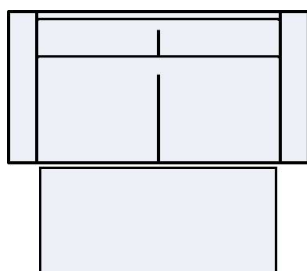
DIVANO 2 POSTI



LARGHEZZA : 198
PROFONDITA' : 105
ALTEZZA : 86

SS	TESSUTO LAB. 90	2.318
SS	PELLE LAB. 90	3.099
SS	FASTCLEAN	2.518

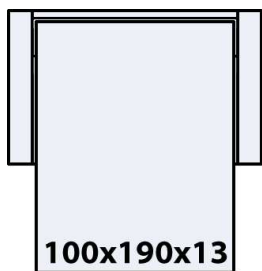
DIVANO 2 POSTI DELFINO



LARGHEZZA : 198
PROFONDITA' : 105
ALTEZZA : 86

SS	TESSUTO LAB. 90	2.416
SS	PELLE LAB. 90	3.294
SS	FASTCLEAN	2.624

DIVANO 2 POSTI + LETTO



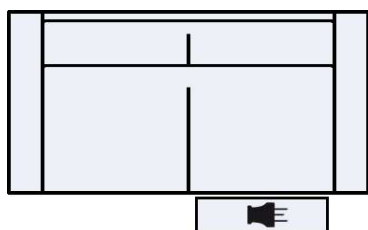
LARGHEZZA : 192
PROFONDITA' : 105
ALTEZZA : 86

LETTO

LARGHEZZA : 100
PROFONDITA' : 190
ALTEZZA : 13

SS	TESSUTO LAB. 90	2.806
SS	PELLE LAB. 90	3.636
SS	FASTCLEAN	3.048

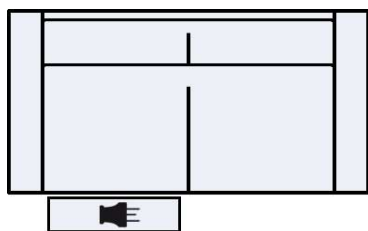
DIVANO 2 POSTI 1 RELAX ELETTRICO DX



LARGHEZZA : 199
PROFONDITA' : 105
ALTEZZA : 86

SS	PELLE LAB. 90	3.953
SS	FASTCLEAN	3.366
SS	TESSUTO LAB. 90	3.099

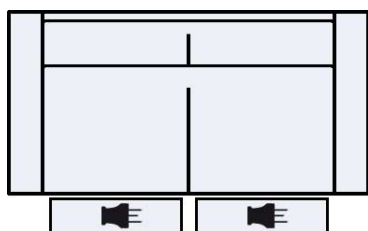
DIVANO 2 POSTI 1 RELAX ELETTRICO SX



LARGHEZZA : 199
PROFONDITA' : 105
ALTEZZA : 86

SS	PELLE LAB. 90	3.953
SS	FASTCLEAN	3.366
SS	TESSUTO LAB. 90	3.099

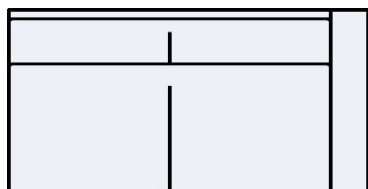
DIVANO 2 POSTI 2 RELAX ELETTRICI



LARGHEZZA : 200
PROFONDITA' : 105
ALTEZZA : 86

SS	TESSUTO LAB. 90	3.758
SS	PELLE LAB. 90	4.636
SS	FASTCLEAN	4.081

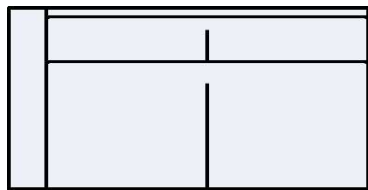
TERMINALE 3 POSTI DX



LARGHEZZA : 187
PROFONDITA' : 105
ALTEZZA : 86

SS	TESSUTO LAB. 90	2.026
SS	PELLE LAB. 90	2.733
SS	FASTCLEAN	2.200

TERMINALE 3 POSTI SX



LARGHEZZA : 187
PROFONDITA' : 105
ALTEZZA : 86

SS	TESSUTO LAB. 90	2.026
SS	FASTCLEAN	2.200
SS	PELLE LAB. 90	2.733

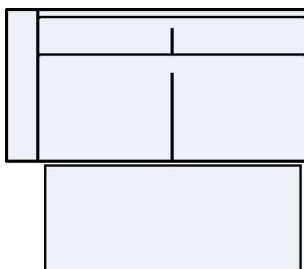
TERMINALE 3 POSTI DELFINO DX



LARGHEZZA : 187
PROFONDITA' : 105
ALTEZZA : 86

SS	PELLE LAB. 90	3.050
SS	FASTCLEAN	2.438
SS	TESSUTO LAB. 90	2.245

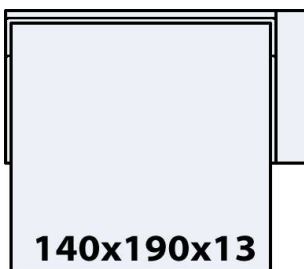
TERMINALE 3 POSTI DELFINO SX



LARGHEZZA : 187
PROFONDITA' : 105
ALTEZZA : 86

SS	TESSUTO LAB. 90	2.245
SS	PELLE LAB. 90	3.050
SS	FASTCLEAN	2.438

TERMINALE 3 POSTI + LETTO DX



LARGHEZZA : 197
PROFONDITA' : 105
ALTEZZA : 86

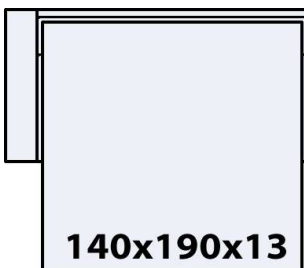
LETTO

LARGHEZZA : 140
PROFONDITA' : 190
ALTEZZA : 13

140x190x13

SS	TESSUTO LAB. 90	2.928
SS	FASTCLEAN	3.180
SS	PELLE LAB. 90	3.563

TERMINALE 3 POSTI + LETTO SX



LARGHEZZA : 197
PROFONDITA' : 105
ALTEZZA : 86

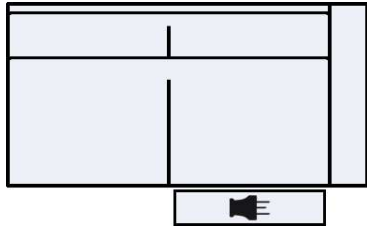
LETTO

LARGHEZZA : 140
PROFONDITA' : 190
ALTEZZA : 13

140x190x13

SS	TESSUTO LAB. 90	2.928
SS	FASTCLEAN	3.180
SS	PELLE LAB. 90	3.563

TERMINALE 3 POSTI 1 RELAX ELETTRICO DX



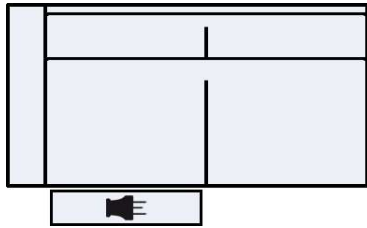
LARGHEZZA : 187
PROFONDITA' : 105
ALTEZZA : 86

SS TESSUTO LAB. 90 3.075

SS FASTCLEAN 3.339

SS PELLE LAB. 90 3.880

TERMINALE 3 POSTI 1 RELAX ELETTRICO SX



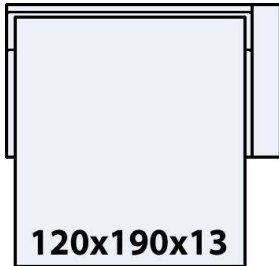
LARGHEZZA : 187
PROFONDITA' : 105
ALTEZZA : 86

SS TESSUTO LAB. 90 3.075

SS FASTCLEAN 3.339

SS PELLE LAB. 90 3.880

TERMINALE INTERMEDIO + LETTO DX



LARGHEZZA : 177
PROFONDITA' : 105
ALTEZZA : 86

LETTO

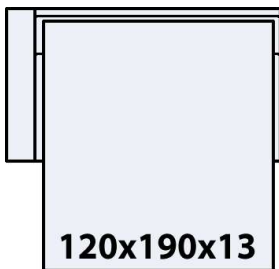
LARGHEZZA : 120
PROFONDITA' : 190
ALTEZZA : 13

SS TESSUTO LAB. 90 2.758

SS PELLE LAB. 90 3.465

SS FASTCLEAN 2.995

TERMINALE INTERMEDIO + LETTO SX



LARGHEZZA : 177
PROFONDITA' : 105
ALTEZZA : 86

LETTO

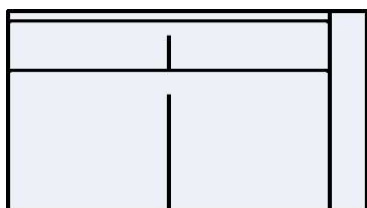
LARGHEZZA : 120
PROFONDITA' : 190
ALTEZZA : 13

SS TESSUTO LAB. 90 2.758

SS PELLE LAB. 90 3.465

SS FASTCLEAN 2.995

TERMINALE 2 POSTI DX



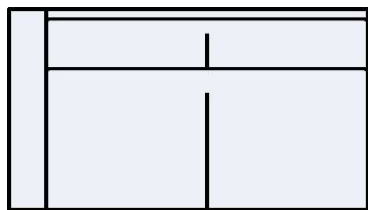
LARGHEZZA : 163
PROFONDITA' : 105
ALTEZZA : 86

SS PELLE LAB. 90 2.489

SS FASTCLEAN 1.988

SS TESSUTO LAB. 90 1.830

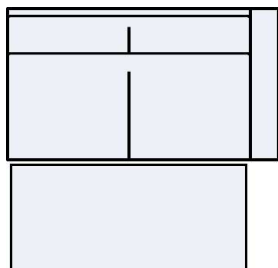
TERMINALE 2 POSTI SX



LARGHEZZA : 163
PROFONDITA' : 105
ALTEZZA : 86

SS	PELLE LAB. 90	2.489
SS	FASTCLEAN	1.988
SS	TESSUTO LAB. 90	1.830

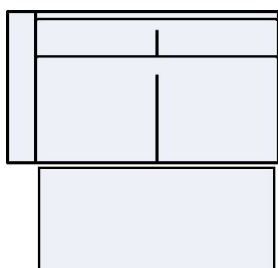
TERMINALE 2 POSTI DELFINO DX



LARGHEZZA : 163
PROFONDITA' : 105
ALTEZZA : 86

SS	PELLE LAB. 90	2.904
SS	FASTCLEAN	2.340
NN	SPECIAL ESPOSTO T	2.340
SS	TESSUTO LAB. 90	2.153

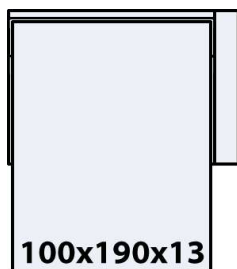
TERMINALE 2 POSTI DELFINO SX



LARGHEZZA : 163
PROFONDITA' : 105
ALTEZZA : 86

SS	PELLE LAB. 90	2.904
NN	SPECIAL ESPOSTO T	2.340
SS	FASTCLEAN	2.340
SS	TESSUTO LAB. 90	2.153

TERMINALE 2 POSTI + LETTO DX



LARGHEZZA : 157
PROFONDITA' : 105
ALTEZZA : 86

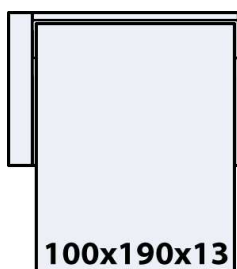
LETTO

LARGHEZZA : 100
PROFONDITA' : 190
ALTEZZA : 13

100x190x13

SS	TESSUTO LAB. 90	2.660
SS	FASTCLEAN	2.889
SS	PELLE LAB. 90	3.368

TERMINALE 2 POSTI + LETTO SX



LARGHEZZA : 157
PROFONDITA' : 105
ALTEZZA : 86

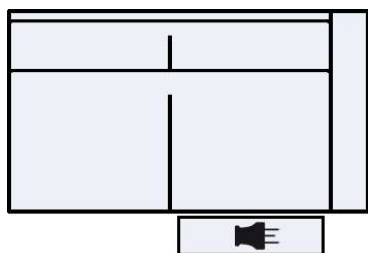
LETTO

LARGHEZZA : 100
PROFONDITA' : 190
ALTEZZA : 13

100x190x13

SS	TESSUTO LAB. 90	2.660
SS	FASTCLEAN	2.889
SS	PELLE LAB. 90	3.368

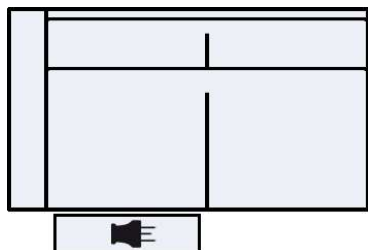
TERMINALE 2 POSTI 1 RELAX ELETTRICO DX



LARGHEZZA : 164
PROFONDITA' : 105
ALTEZZA : 86

SS	TESSUTO LAB. 90	2.758
SS	PELLE LAB. 90	3.490
SS	FASTCLEAN	2.995

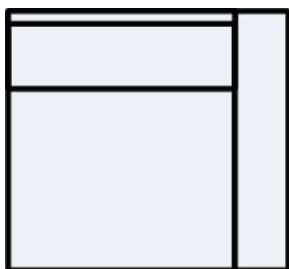
TERMINALE 2 POSTI 1 RELAX ELETTRICO SX



LARGHEZZA : 164
PROFONDITA' : 105
ALTEZZA : 86

SS	TESSUTO LAB. 90	2.758
SS	FASTCLEAN	2.995
SS	PELLE LAB. 90	3.490

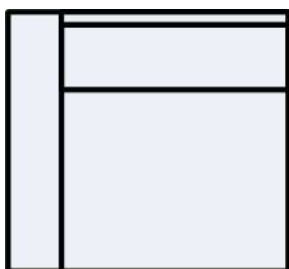
TERMINALE 1 POSTO MAXI DX



LARGHEZZA : 111
PROFONDITA' : 105
ALTEZZA : 86

SS	TESSUTO LAB. 90	1.294
SS	PELLE LAB. 90	1.733
SS	FASTCLEAN	1.405

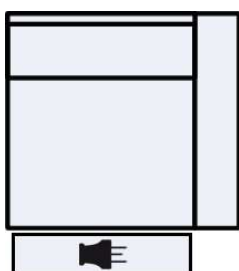
TERMINALE 1 POSTO MAXI SX



LARGHEZZA : 111
PROFONDITA' : 105
ALTEZZA : 86

SS	TESSUTO LAB. 90	1.294
SS	PELLE LAB. 90	1.733
SS	FASTCLEAN	1.405

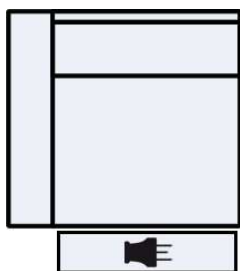
TERMINALE 1 POSTO MAXI DX 1 RELAX ELETTRICO



LARGHEZZA : 111
PROFONDITA' : 105
ALTEZZA : 86

SS	PELLE LAB. 90	2.977
SS	FASTCLEAN	2.730
SS	TESSUTO LAB. 90	2.514

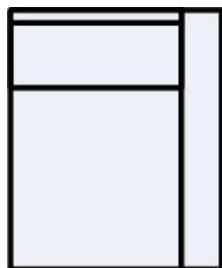
TERMINALE 1 POSTO MAXI SX 1 RELAX ELETTRICO



LARGHEZZA : 111
PROFONDITA' : 105
ALTEZZA : 86

SS	TESSUTO LAB. 90	2.514
SS	PELLE LAB. 90	2.977
SS	FASTCLEAN	2.730

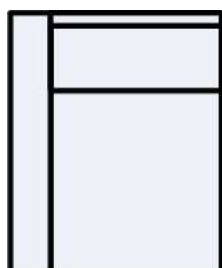
TERMINALE 1 POSTO DX



LARGHEZZA : 99
PROFONDITA' : 105
ALTEZZA : 86

SS	PELLE LAB. 90	1.635
SS	FASTCLEAN	1.325
SS	TESSUTO LAB. 90	1.220

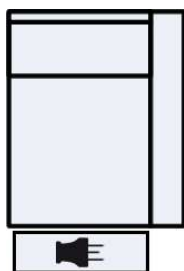
TERMINALE 1 POSTO SX



LARGHEZZA : 99
PROFONDITA' : 105
ALTEZZA : 86

SS	PELLE LAB. 90	1.635
SS	FASTCLEAN	1.325
SS	TESSUTO LAB. 90	1.220

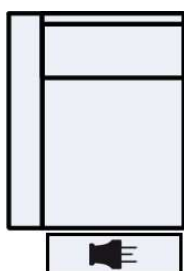
TERMINALE 1 POSTO 1 RELAX ELETTRICO DX



LARGHEZZA : 100
PROFONDITA' : 105
ALTEZZA : 86

SS	PELLE LAB. 90	2.318
SS	FASTCLEAN	2.041
SS	TESSUTO LAB. 90	1.879


TERMINALE 1 POSTO 1 RELAX ELETTRICO SX



LARGHEZZA : 100
PROFONDITA' : 105
ALTEZZA : 86

SS	PELLE LAB. 90	2.318
SS	FASTCLEAN	2.041
SS	TESSUTO LAB. 90	1.879


ELEMENTO CENTRALE 1 POSTO MAXI



LARGHEZZA : 76
PROFONDITA' : 105
ALTEZZA : 86

SS	TESSUTO LAB. 90	952
SS	FASTCLEAN	1.034
SS	PELLE LAB. 90	1.245


ELEMENTO CENTRALE 1 POSTO MAXI 1 RELAX ELETTRICO



LARGHEZZA : 76
PROFONDITA' : 105
ALTEZZA : 86

SS	TESSUTO LAB. 90	1.723
SS	FASTCLEAN	1.776
SS	PELLE LAB. 90	1.977


ELEMENTO CENTRALE 1 POSTO



LARGHEZZA : 64
PROFONDITA' : 105
ALTEZZA : 86

SS	PELLE LAB. 90	1.147
SS	FASTCLEAN	954
SS	TESSUTO LAB. 90	879

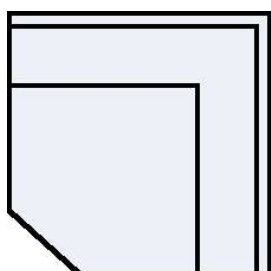
ELEMENTO CENTRALE 1 POSTO 1 RELAX ELETTRICO



LARGHEZZA : 65
PROFONDITA' : 105
ALTEZZA : 86

SS	TESSUTO LAB. 90	1.489
SS	FASTCLEAN	1.617
SS	PELLE LAB. 90	1.806

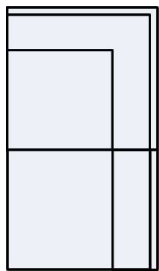
ANGOLO



LARGHEZZA : 113
PROFONDITA' : 113
ALTEZZA : 86

SS	FASTCLEAN	1.484
SS	PELLE LAB. 90	1.855
SS	TESSUTO LAB. 90	1.367

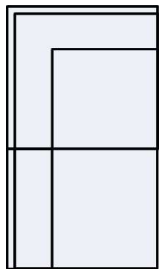
ANGOLO POLTRONA MAXI DX



LARGHEZZA : 105
PROFONDITA' : 176
ALTEZZA : 86

SS	TESSUTO LAB. 90	1.830
SS	PELLE LAB. 90	2.489
SS	FASTCLEAN	1.988

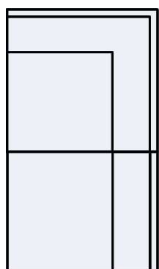
ANGOLO POLTRONA MAXI SX



LARGHEZZA : 105
PROFONDITA' : 176
ALTEZZA : 86

SS	TESSUTO LAB. 90	1.830
SS	PELLE LAB. 90	2.489
SS	FASTCLEAN	1.988

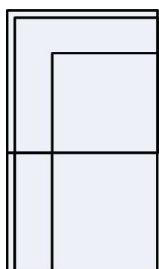
ANGOLO POLTRONA DX



LARGHEZZA : 105
PROFONDITA' : 164
ALTEZZA : 86

SS	TESSUTO LAB. 90	1.782
SS	FASTCLEAN	1.935
SS	PELLE LAB. 90	2.440

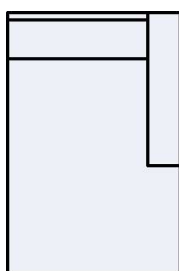
ANGOLO POLTRONA SX



LARGHEZZA : 105
PROFONDITA' : 164
ALTEZZA : 86

SS	TESSUTO LAB. 90	1.782
SS	FASTCLEAN	1.935
SS	PELLE LAB. 90	2.440

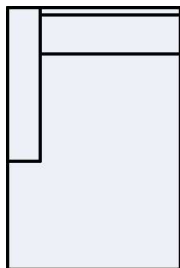
CHAISE LONGUE MAXI CONTENITORE DX



LARGHEZZA : 110
PROFONDITA' : 163
ALTEZZA : 86

SS	PELLE LAB. 90	2.489
SS	FASTCLEAN	2.094
SS	TESSUTO LAB. 90	1.928

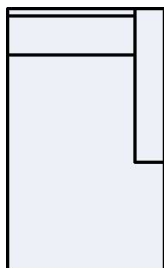
CHAISE LONGUE MAXI CONTENITORE SX



LARGHEZZA : 110
PROFONDITA' : 163
ALTEZZA : 86

SS	PELLE LAB. 90	2.489
SS	FASTCLEAN	2.094
SS	TESSUTO LAB. 90	1.928

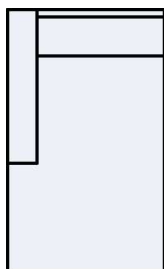
CHAISE LONGUE CONTENITORE DX



LARGHEZZA : 98
PROFONDITA' : 163
ALTEZZA : 86

SS	TESSUTO LAB. 90	1.877
NN	SPECIAL ESPOSTO T	2.040
SS	FASTCLEAN	2.040
SS	PELLE LAB. 90	2.416

CHAISE LONGUE CONTENITORE SX



LARGHEZZA : 98
PROFONDITA' : 163
ALTEZZA : 86

SS	TESSUTO LAB. 90	1.877
NN	SPECIAL ESPOSTO T	2.040
SS	FASTCLEAN	2.040
SS	PELLE LAB. 90	2.416

POUFF TERMINALE CONTENITORE DX



LARGHEZZA : 64
PROFONDITA' : 105
ALTEZZA : 51

SS	TESSUTO LAB. 90	806
SS	PELLE LAB. 90	1.123
SS	FASTCLEAN	875

POUFF TERMINALE CONTENITORE SX



LARGHEZZA : 64
PROFONDITA' : 105
ALTEZZA : 51

SS	TESSUTO LAB. 90	806
SS	PELLE LAB. 90	1.123
SS	FASTCLEAN	875

POUFF RETTANGOLARE CON CONTENITORE



LARGHEZZA : 65
PROFONDITA' : 105
ALTEZZA : 51

SS	FASTCLEAN	1.007
SS	PELLE LAB. 90	1.269
SS	TESSUTO LAB. 90	928

LA CAT. SPECIAL ESPOSTO SI RIFERISCE AL MODELLO NELLA COMPOSIZIONE, LATO, RIVESTIMENTO E COLORE PRECISAMENTE COME INDICATO A MAGAZZINO NEL DONDINET.

E' POSSIBILE UTILIZZARE SOLAMENTE IL NOSTRO CAMPIONARIO ESCLUSIVO LAB. 90

A SCHIENALE ALZATO L'ALTEZZA DIVENTA 104 CM.

CLEVER

L. 90

Designer: Centro studi Dondi

Struttura: Parte portante in massello di abete. Lateralali in agglomerato di legno e faesite

Imbottiture: Sedute e schienali in poliuretano espanso a quote differenziate.

Sfoderabilità: Non sfoderabile

Versione Letto: Rete elettrosaldada a 2 pieghe con materasso poliuretano H. 13 CM

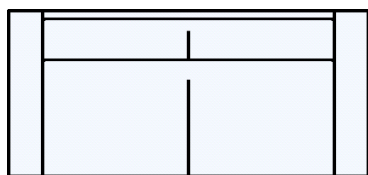
Versione Relax: Disponibile relax elettrico

Piedi: SLITTA COL. ACCIAIO IMBRUNITO - SLITTA COL. ACCIAIO CROMATO

Misure personalizzabili: Non disponibile

Cuciture personalizzabili nel colore: Non disponibile

DIVANO 3 POSTI



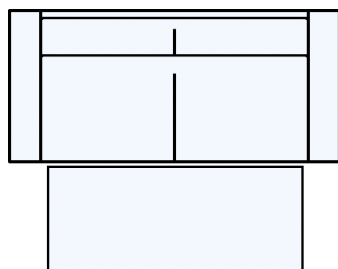
LARGHEZZA : 222
PROFONDITA' : 105
ALTEZZA : 86

SS PELLE LAB. 90 3.128

SS FASTCLEAN 2.534

SS TESSUTO LAB. 90 2.346

DIVANO 3 POSTI DELFINO



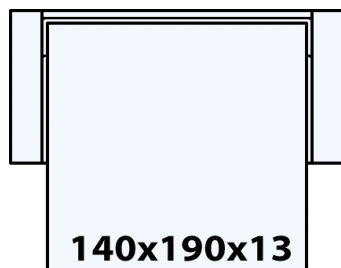
LARGHEZZA : 222
PROFONDITA' : 105
ALTEZZA : 86

SS PELLE LAB. 90 3.404

SS FASTCLEAN 2.734

SS TESSUTO LAB. 90 2.530

DIVANO 3 POSTI + LETTO



LARGHEZZA : 232
PROFONDITA' : 105
ALTEZZA : 86

LETTO

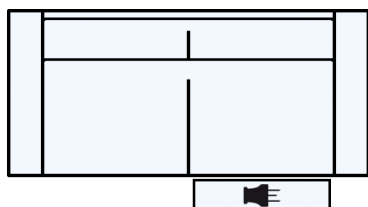
LARGHEZZA : 140
PROFONDITA' : 190
ALTEZZA : 13

SS PELLE LAB. 90 4.071

SS TESSUTO LAB. 90 3.220

SS FASTCLEAN 3.479

DIVANO 3 POSTI 1 RELAX ELETTRICO DX



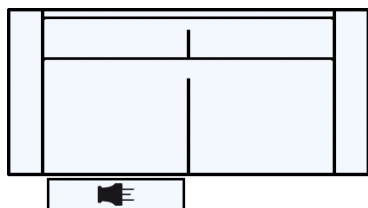
LARGHEZZA : 222
PROFONDITA' : 105
ALTEZZA : 86

SS PELLE LAB. 90 4.094

SS FASTCLEAN 3.504

SS TESSUTO LAB. 90 3.243

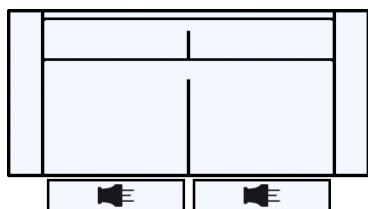
DIVANO 3 POSTI 1 RELAX ELETTRICO SX



LARGHEZZA : 222
PROFONDITA' : 105
ALTEZZA : 86

SS	PELLE LAB. 90	4.094
SS	FASTCLEAN	3.504
SS	TESSUTO LAB. 90	3.243

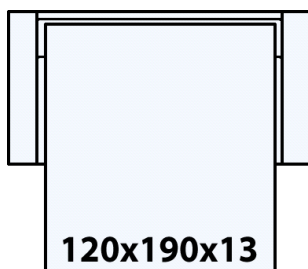
DIVANO 3 POSTI 2 RELAX ELETTRICI



LARGHEZZA : 222
PROFONDITA' : 105
ALTEZZA : 86

SS	PELLE LAB. 90	4.807
SS	FASTCLEAN	4.250
SS	TESSUTO LAB. 90	3.933

DIVANO INTERMEDIO + LETTO



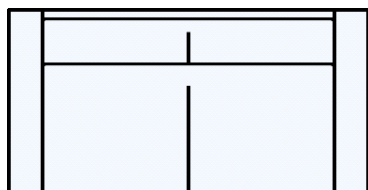
LARGHEZZA : 212
PROFONDITA' : 105
ALTEZZA : 86

LETTO

LARGHEZZA : 120
PROFONDITA' : 190
ALTEZZA : 13

SS	TESSUTO LAB. 90	2.990
SS	FASTCLEAN	3.231
SS	PELLE LAB. 90	3.772

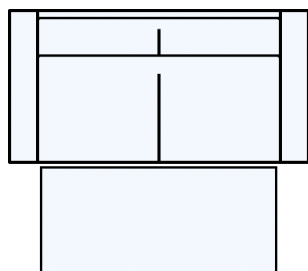
DIVANO 2 POSTI



LARGHEZZA : 198
PROFONDITA' : 105
ALTEZZA : 86

SS	TESSUTO LAB. 90	2.323
SS	FASTCLEAN	2.510
SS	PELLE LAB. 90	3.059

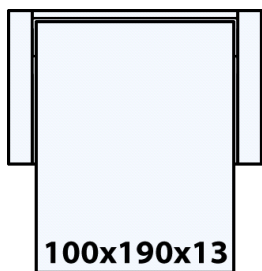
DIVANO 2 POSTI DELFINO



LARGHEZZA : 198
PROFONDITA' : 105
ALTEZZA : 86

SS	TESSUTO LAB. 90	2.415
SS	FASTCLEAN	2.610
SS	PELLE LAB. 90	3.243

DIVANO 2 POSTI + LETTO



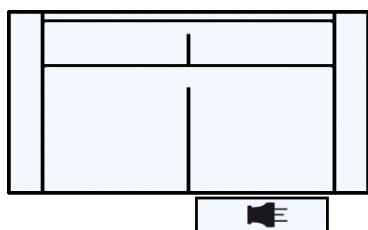
LARGHEZZA : 192
PROFONDITA' : 105
ALTEZZA : 86

LETTA

LARGHEZZA : 100
PROFONDITA' : 190
ALTEZZA : 13

SS	PELLE LAB. 90	3.565
SS	FASTCLEAN	3.007
SS	TESSUTO LAB. 90	2.783

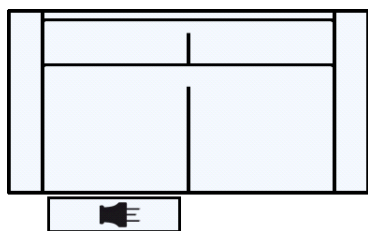
DIVANO 2 POSTI 1 RELAX ELETTRICO DX



LARGHEZZA : 199
PROFONDITA' : 105
ALTEZZA : 86

SS	PELLE LAB. 90	3.864
SS	FASTCLEAN	3.306
SS	TESSUTO LAB. 90	3.059

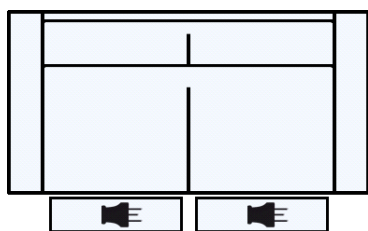
DIVANO 2 POSTI 1 RELAX ELETTRICO SX



LARGHEZZA : 200
PROFONDITA' : 105
ALTEZZA : 86

SS	PELLE LAB. 90	3.864
SS	FASTCLEAN	3.306
SS	TESSUTO LAB. 90	3.059

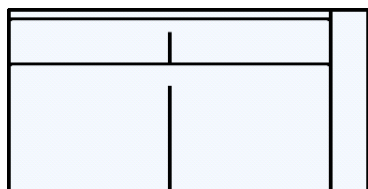
DIVANO 2 POSTI 2 RELAX ELETTRICI



LARGHEZZA : 192
PROFONDITA' : 105
ALTEZZA : 86

SS	PELLE LAB. 90	4.508
SS	FASTCLEAN	3.976
SS	TESSUTO LAB. 90	3.680

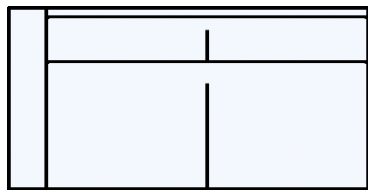
TERMINALE 3 POSTI DX



LARGHEZZA : 187
PROFONDITA' : 105
ALTEZZA : 86

SS	TESSUTO LAB. 90	1.978
SS	FASTCLEAN	2.138
SS	PELLE LAB. 90	2.645

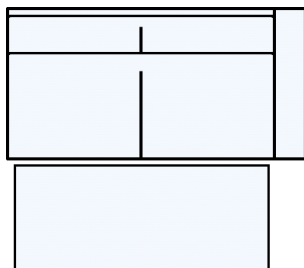
TERMINALE 3 POSTI SX



LARGHEZZA : 187
PROFONDITA' : 105
ALTEZZA : 86

SS	FASTCLEAN	2.138
SS	PELLE LAB. 90	2.645
SS	TESSUTO LAB. 90	1.978

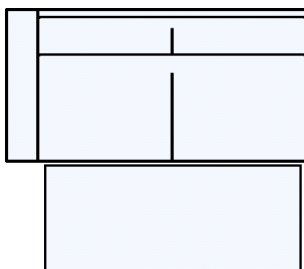
TERMINALE 3 POSTI DELFINO DX



LARGHEZZA : 187
PROFONDITA' : 105
ALTEZZA : 86

SS	PELLE LAB. 90	2.944
SS	FASTCLEAN	2.361
SS	TESSUTO LAB. 90	2.185

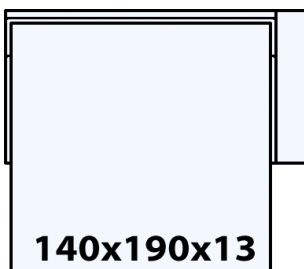
TERMINALE 3 POSTI DELFINO SX



LARGHEZZA : 187
PROFONDITA' : 105
ALTEZZA : 86

SS	FASTCLEAN	2.361
SS	TESSUTO LAB. 90	2.185
SS	PELLE LAB. 90	2.944

TERMINALE 3 POSTI + LETTO DX



LARGHEZZA : 197
PROFONDITA' : 105
ALTEZZA : 86

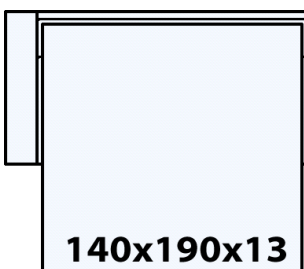
LETTO

LARGHEZZA : 140
PROFONDITA' : 190
ALTEZZA : 13

140x190x13

SS	FASTCLEAN	3.057
SS	PELLE LAB. 90	3.427
SS	TESSUTO LAB. 90	2.829

TERMINALE 3 POSTI + LETTO SX



LARGHEZZA : 197
PROFONDITA' : 105
ALTEZZA : 86

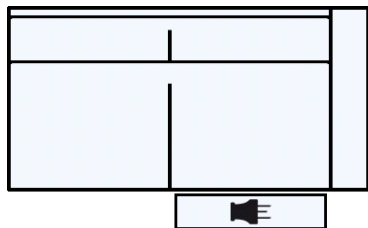
LETTO

LARGHEZZA : 140
PROFONDITA' : 190
ALTEZZA : 13

140x190x13

SS	FASTCLEAN	3.057
SS	PELLE LAB. 90	3.427
SS	TESSUTO LAB. 90	2.829

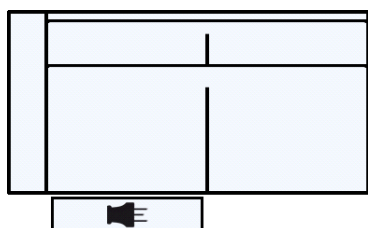
TERMINALE 3 POSTI 1 RELAX ELETTRICO DX



LARGHEZZA : 187
PROFONDITA' : 105
ALTEZZA : 86

SS	FASTCLEAN	3.206
SS	PELLE LAB. 90	3.680
SS	TESSUTO LAB. 90	2.967

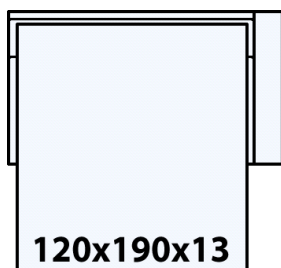
TERMINALE 3 POSTI 1 RELAX ELETTRICO SX



LARGHEZZA : 187
PROFONDITA' : 105
ALTEZZA : 86

SS	FASTCLEAN	3.206
SS	PELLE LAB. 90	3.680
SS	TESSUTO LAB. 90	2.967

TERMINALE INTERMEDIO + LETTO DX



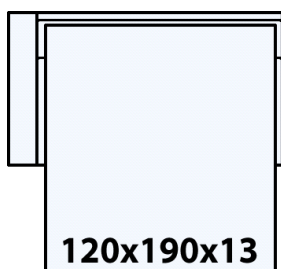
LARGHEZZA : 177
PROFONDITA' : 105
ALTEZZA : 86

LETTO

LARGHEZZA : 120
PROFONDITA' : 190
ALTEZZA : 13

SS	FASTCLEAN	2.883
SS	TESSUTO LAB. 90	2.668
SS	PELLE LAB. 90	3.335

TERMINALE INTERMEDIO + LETTO SX



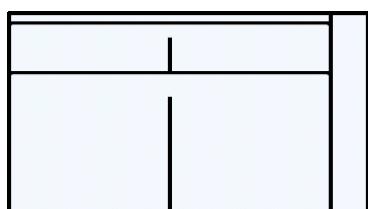
LARGHEZZA : 177
PROFONDITA' : 105
ALTEZZA : 86

LETTO

LARGHEZZA : 120
PROFONDITA' : 190
ALTEZZA : 13

SS	FASTCLEAN	2.883
SS	TESSUTO LAB. 90	2.668
SS	PELLE LAB. 90	3.335

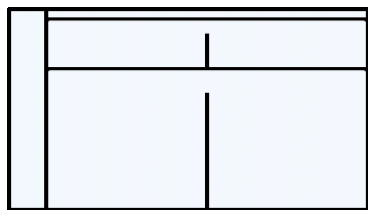
TERMINALE 2 POSTI DX



LARGHEZZA : 163
PROFONDITA' : 105
ALTEZZA : 86

SS	FASTCLEAN	1.939
SS	TESSUTO LAB. 90	1.794
SS	PELLE LAB. 90	2.415

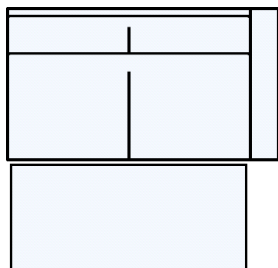
TERMINALE 2 POSTI SX



LARGHEZZA : 163
PROFONDITA' : 105
ALTEZZA : 86

SS	PELLE LAB. 90	2.415
SS	FASTCLEAN	1.939
SS	TESSUTO LAB. 90	1.794

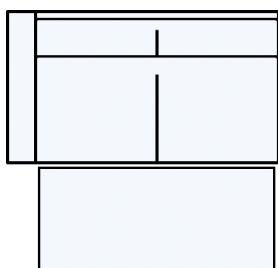
TERMINALE 2 POSTI DELFINO DX



LARGHEZZA : 163
PROFONDITA' : 105
ALTEZZA : 86

SS	FASTCLEAN	2.262
SS	TESSUTO LAB. 90	2.093
SS	PELLE LAB. 90	2.806

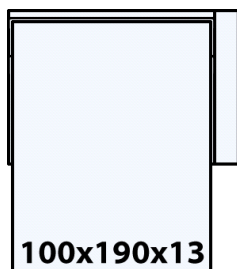
TERMINALE 2 POSTI DELFINO SX



LARGHEZZA : 163
PROFONDITA' : 105
ALTEZZA : 86

SS	FASTCLEAN	2.262
SS	TESSUTO LAB. 90	2.093
SS	PELLE LAB. 90	2.806

TERMINALE 2 POSTI + LETTO DX



LARGHEZZA : 157
PROFONDITA' : 105
ALTEZZA : 86

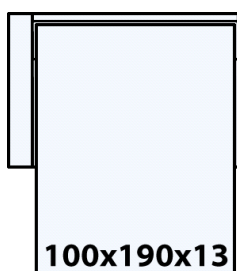
LETTO

LARGHEZZA : 100
PROFONDITA' : 190
ALTEZZA : 13

100x190x13

SS	FASTCLEAN	2.784
SS	TESSUTO LAB. 90	2.576
SS	PELLE LAB. 90	3.243

TERMINALE 2 POSTI + LETTO SX



LARGHEZZA : 157
PROFONDITA' : 105
ALTEZZA : 86

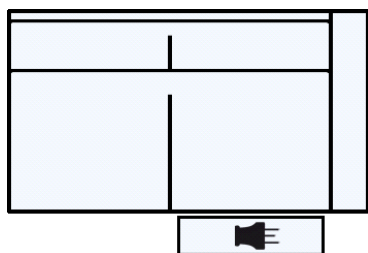
LETTO

LARGHEZZA : 100
PROFONDITA' : 190
ALTEZZA : 13

100x190x13

SS	FASTCLEAN	2.784
SS	PELLE LAB. 90	3.243
SS	TESSUTO LAB. 90	2.576

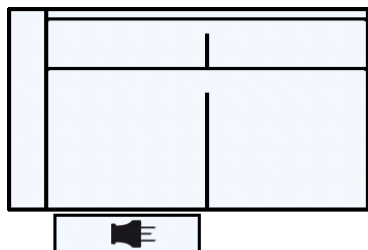
TERMINALE 2 POSTI 1 RELAX ELETTRICO DX



LARGHEZZA : 164
PROFONDITA' : 105
ALTEZZA : 86

SS	FASTCLEAN	2.883
SS	TESSUTO LAB. 90	2.668
SS	PELLE LAB. 90	3.358

TERMINALE 2 POSTI 1 RELAX ELETTRICO SX



LARGHEZZA : 164
PROFONDITA' : 105
ALTEZZA : 86

SS	FASTCLEAN	2.883
SS	TESSUTO LAB. 90	2.668
SS	PELLE LAB. 90	3.358

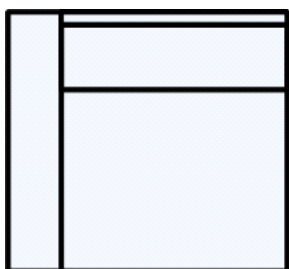
TERMINALE 1 POSTO MAXI DX



LARGHEZZA : 111
PROFONDITA' : 105
ALTEZZA : 86

SS	FASTCLEAN	1.392
SS	TESSUTO LAB. 90	1.288
SS	PELLE LAB. 90	1.702

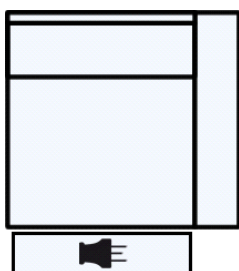
TERMINALE 1 POSTO MAXI SX



LARGHEZZA : 111
PROFONDITA' : 105
ALTEZZA : 86

SS	FASTCLEAN	1.392
SS	TESSUTO LAB. 90	1.288
SS	PELLE LAB. 90	1.702

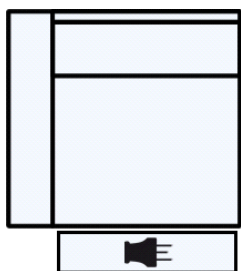
TERMINALE 1 POSTO MAXI DX 1 RELAX ELETTRICO



LARGHEZZA : 111
PROFONDITA' : 105
ALTEZZA : 86

SS	FASTCLEAN	2.635
SS	TESSUTO LAB. 90	2.438
SS	PELLE LAB. 90	2.875

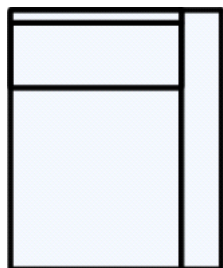
TERMINALE 1 POSTO MAXI SX 1 RELAX ELETTRICO



LARGHEZZA : 111
PROFONDITA' : 105
ALTEZZA : 86

SS	FASTCLEAN	2.635
SS	TESSUTO LAB. 90	2.438
SS	PELLE LAB. 90	2.875

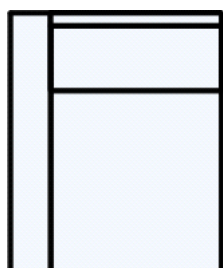
TERMINALE 1 POSTO DX



LARGHEZZA : 99
PROFONDITA' : 105
ALTEZZA : 86

SS	FASTCLEAN	1.318
SS	TESSUTO LAB. 90	1.219
SS	PELLE LAB. 90	1.610

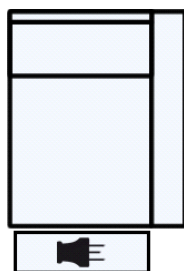
TERMINALE 1 POSTO SX



LARGHEZZA : 99
PROFONDITA' : 105
ALTEZZA : 86

SS	FASTCLEAN	1.318
SS	TESSUTO LAB. 90	1.219
SS	PELLE LAB. 90	1.610

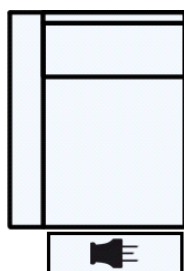
TERMINALE 1 POSTO 1 RELAX ELETTRICO DX



LARGHEZZA : 100
PROFONDITA' : 105
ALTEZZA : 86

SS	PELLE LAB. 90	2.254
SS	FASTCLEAN	1.988
SS	TESSUTO LAB. 90	1.840


TERMINALE 1 POSTO 1 RELAX ELETTRICO SX



LARGHEZZA : 100
PROFONDITA' : 105
ALTEZZA : 86

SS	FASTCLEAN	1.988
SS	TESSUTO LAB. 90	1.840
SS	PELLE LAB. 90	2.254


ELEMENTO CENTRALE 1 POSTO MAXI



LARGHEZZA : 76
PROFONDITA' : 105
ALTEZZA : 86

SS	FASTCLEAN	970
SS	PELLE LAB. 90	1.173
SS	TESSUTO LAB. 90	897

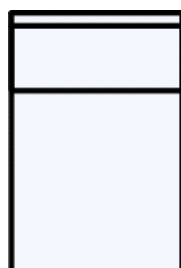
ELEMENTO CENTRALE 1 POSTO MAXI 1 RELAX ELETTRICO



LARGHEZZA : 76
PROFONDITA' : 105
ALTEZZA : 86

SS	FASTCLEAN	1.665
SS	PELLE LAB. 90	1.863
SS	TESSUTO LAB. 90	1.541

ELEMENTO CENTRALE 1 POSTO



LARGHEZZA : 64
PROFONDITA' : 105
ALTEZZA : 86

SS	FASTCLEAN	895
SS	TESSUTO LAB. 90	828
SS	PELLE LAB. 90	1.081

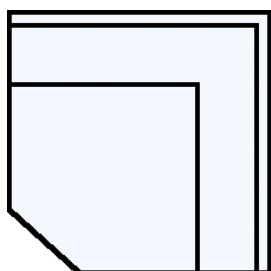
ELEMENTO CENTRALE 1 POSTO 1 RELAX ELETTRICO



LARGHEZZA : 65
PROFONDITA' : 105
ALTEZZA : 86

SS	FASTCLEAN	1.516
SS	TESSUTO LAB. 90	1.403
SS	PELLE LAB. 90	1.702

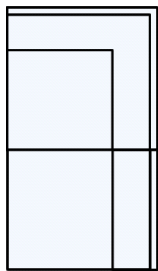
ANGOLO



LARGHEZZA : 113
PROFONDITA' : 113
ALTEZZA : 86

SS	FASTCLEAN	1.392
SS	PELLE LAB. 90	1.748
SS	TESSUTO LAB. 90	1.288

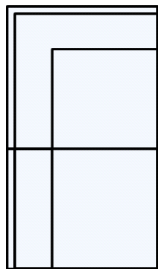
ANGOLO POLTRONA MAXI DX



LARGHEZZA : 105
PROFONDITA' : 176
ALTEZZA : 86

SS	FASTCLEAN	1.864
SS	TESSUTO LAB. 90	1.725
SS	PELLE LAB. 90	2.346

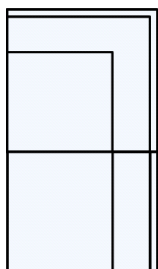
ANGOLO POLTRONA MAXI SX



LARGHEZZA : 105
PROFONDITA' : 176
ALTEZZA : 86

SS	FASTCLEAN	1.864
SS	TESSUTO LAB. 90	1.725
SS	PELLE LAB. 90	2.346

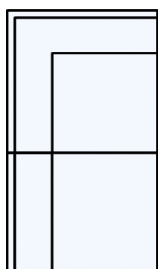
ANGOLO POLTRONA DX



LARGHEZZA : 105
PROFONDITA' : 164
ALTEZZA : 86

SS	FASTCLEAN	1.815
SS	PELLE LAB. 90	2.300
SS	TESSUTO LAB. 90	1.679

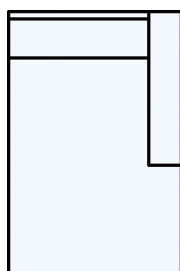
ANGOLO POLTRONA SX



LARGHEZZA : 105
PROFONDITA' : 164
ALTEZZA : 86

SS	FASTCLEAN	1.815
SS	TESSUTO LAB. 90	1.679
SS	PELLE LAB. 90	2.300

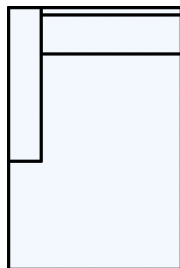
CHAISE LONGUE MAXI CONTENITORE DX



LARGHEZZA : 110
PROFONDITA' : 163
ALTEZZA : 86

SS	FASTCLEAN	2.113
SS	TESSUTO LAB. 90	1.955
SS	PELLE LAB. 90	2.484


CHAISE LONGUE MAXI CONTENITORE SX



LARGHEZZA : 110
PROFONDITA' : 163
ALTEZZA : 86

SS	PELLE LAB. 90	2.484
SS	FASTCLEAN	2.113
SS	TESSUTO LAB. 90	1.955


POUFF TERMINALE CONTENITORE DX



LARGHEZZA : 64
PROFONDITA' : 105
ALTEZZA : 51

SS	FASTCLEAN	895
SS	PELLE LAB. 90	1.127
SS	TESSUTO LAB. 90	828


POUFF TERMINALE CONTENITORE SX



LARGHEZZA : 64
PROFONDITA' : 105
ALTEZZA : 51

SS	FASTCLEAN	895
SS	PELLE LAB. 90	1.127
SS	TESSUTO LAB. 90	828

POUFF RETTANGOLARE CON CONTENITORE



LARGHEZZA : 65
PROFONDITA' : 105
ALTEZZA : 51

SS	FASTCLEAN	945
SS	PELLE LAB. 90	1.196
SS	TESSUTO LAB. 90	874

E' POSSIBILE UTILIZZARE SOLAMENTE IL NOSTRO CAMPIONARIO ESCLUSIVO LAB. 90

A SCHIENALE ALZATO L'ALTEZZA DIVENTA 104 CM.

Designer: Centro studi Dondi

Struttura: Parte portante in massello di abete. Lateralì in agglomerato di legno e faesite

Imbottiture: Sedute e schienali in poliuretano espanso a quote differenziate.

Sfoderabilità: Non sfoderabile

Versione Letto: Rete elettrosaldata a 2 pieghe con materasso poliuretano H. 13 CM

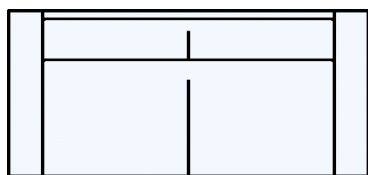
Versione Relax: Disponibile relax elettrico

Piedi: SLITTA COL. ACCIAIO IMBRUNITO - SLITTA COL. ACCIAIO CROMATO

Misure personalizzabili: Non disponibile

Cuciture personalizzabili nel colore: Non disponibile

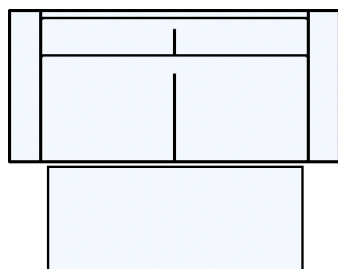
DIVANO 3 POSTI



LARGHEZZA : 196
PROFONDITA' : 105
ALTEZZA : 86

SS	TESSUTO LAB. 90	2.346
SS	PELLE LAB. 90	3.128
SS	FASTCLEAN	2.534

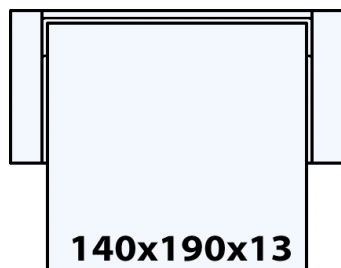
DIVANO 3 POSTI DELFINO



LARGHEZZA : 196
PROFONDITA' : 105
ALTEZZA : 86

SS	TESSUTO LAB. 90	2.530
SS	PELLE LAB. 90	3.404
SS	FASTCLEAN	2.734

DIVANO 3 POSTI + LETTO



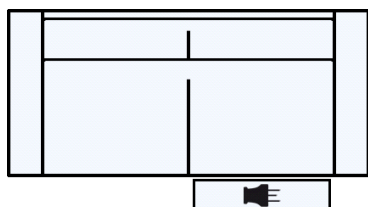
LARGHEZZA : 206
PROFONDITA' : 105
ALTEZZA : 86

LETTO

LARGHEZZA : 140
PROFONDITA' : 190
ALTEZZA : 13

SS	TESSUTO LAB. 90	3.220
SS	PELLE LAB. 90	4.071
SS	FASTCLEAN	3.479

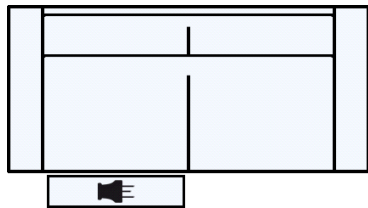
DIVANO 3 POSTI 1 RELAX ELETTRICO DX



LARGHEZZA : 196
PROFONDITA' : 105
ALTEZZA : 86

SS	TESSUTO LAB. 90	3.243
SS	PELLE LAB. 90	4.094
SS	FASTCLEAN	3.504

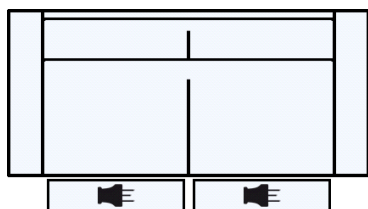
DIVANO 3 POSTI 1 RELAX ELETTRICO SX



LARGHEZZA : 196
PROFONDITA' : 105
ALTEZZA : 86

SS	TESSUTO LAB. 90	3.243
SS	PELLE LAB. 90	4.094
SS	FASTCLEAN	3.504

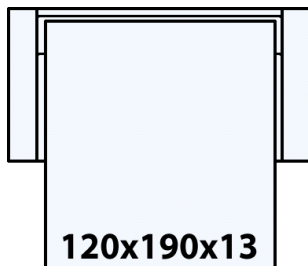
DIVANO 3 POSTI 2 RELAX ELETTRICI



LARGHEZZA : 196
PROFONDITA' : 105
ALTEZZA : 86

SS	TESSUTO LAB. 90	3.933
SS	PELLE LAB. 90	4.807
SS	FASTCLEAN	4.250

DIVANO INTERMEDIO + LETTO



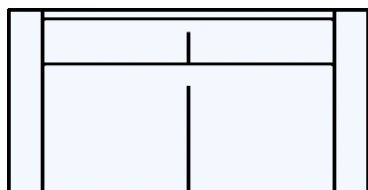
LARGHEZZA : 186
PROFONDITA' : 105
ALTEZZA : 86

LETTO

LARGHEZZA : 120
PROFONDITA' : 190
ALTEZZA : 13

SS	TESSUTO LAB. 90	2.990
SS	PELLE LAB. 90	3.772
SS	FASTCLEAN	3.231

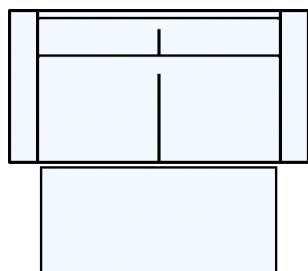
DIVANO 2 POSTI



LARGHEZZA : 172
PROFONDITA' : 105
ALTEZZA : 86

SS	TESSUTO LAB. 90	2.323
SS	PELLE LAB. 90	3.059
SS	FASTCLEAN	2.510

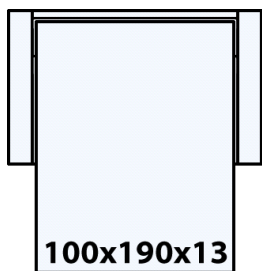
DIVANO 2 POSTI DELFINO



LARGHEZZA : 172
PROFONDITA' : 105
ALTEZZA : 86

SS	TESSUTO LAB. 90	2.415
SS	PELLE LAB. 90	3.243
SS	FASTCLEAN	2.610

DIVANO 2 POSTI + LETTO



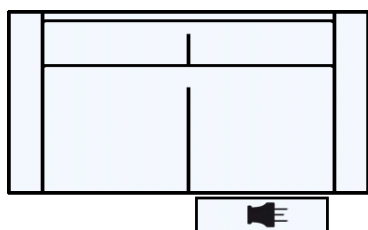
LARGHEZZA : 166
PROFONDITA' : 105
ALTEZZA : 86

LETTO

LARGHEZZA : 100
PROFONDITA' : 190
ALTEZZA : 13

SS	TESSUTO LAB. 90	2.783
SS	PELLE LAB. 90	3.565
SS	FASTCLEAN	3.007

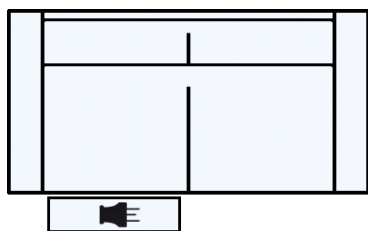
DIVANO 2 POSTI 1 RELAX ELETTRICO DX



LARGHEZZA : 173
PROFONDITA' : 105
ALTEZZA : 86

SS	TESSUTO LAB. 90	3.059
SS	PELLE LAB. 90	3.864
SS	FASTCLEAN	3.306

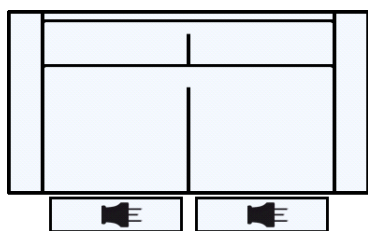
DIVANO 2 POSTI 1 RELAX ELETTRICO SX



LARGHEZZA : 173
PROFONDITA' : 105
ALTEZZA : 86

SS	TESSUTO LAB. 90	3.059
SS	PELLE LAB. 90	3.864
SS	FASTCLEAN	3.306

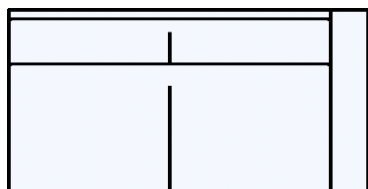
DIVANO 2 POSTI 2 RELAX ELETTRICI



LARGHEZZA : 174
PROFONDITA' : 105
ALTEZZA : 86

SS	TESSUTO LAB. 90	3.680
SS	PELLE LAB. 90	4.508
SS	FASTCLEAN	3.976

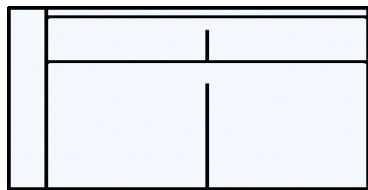
TERMINALE 3 POSTI DX



LARGHEZZA : 174
PROFONDITA' : 105
ALTEZZA : 86

SS	PELLE LAB. 90	2.645
SS	TESSUTO LAB. 90	1.978
SS	FASTCLEAN	2.138

TERMINALE 3 POSTI SX



LARGHEZZA : 174
PROFONDITA' : 105
ALTEZZA : 86

SS TESSUTO LAB. 90 1.978

SS FASTCLEAN 2.138

SS PELLE LAB. 90 2.645

TERMINALE 3 POSTI DELFINO DX



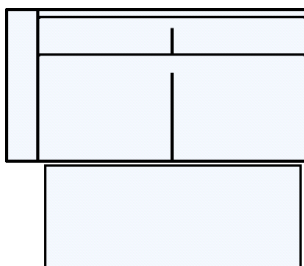
LARGHEZZA : 174
PROFONDITA' : 105
ALTEZZA : 86

SS TESSUTO LAB. 90 2.185

SS FASTCLEAN 2.361

SS PELLE LAB. 90 2.944

TERMINALE 3 POSTI DELFINO SX



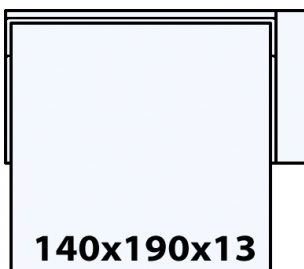
LARGHEZZA : 174
PROFONDITA' : 105
ALTEZZA : 86

SS PELLE LAB. 90 2.944

SS TESSUTO LAB. 90 2.185

SS FASTCLEAN 2.361

TERMINALE 3 POSTI + LETTO DX



LARGHEZZA : 184
PROFONDITA' : 105
ALTEZZA : 86

LETTO

LARGHEZZA : 140
PROFONDITA' : 190
ALTEZZA : 13

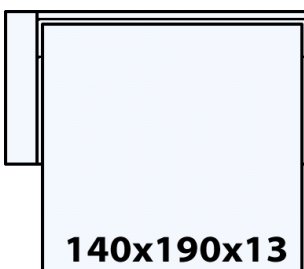
140x190x13

SS PELLE LAB. 90 3.427

SS TESSUTO LAB. 90 2.829

SS FASTCLEAN 3.057

TERMINALE 3 POSTI + LETTO SX



LARGHEZZA : 184
PROFONDITA' : 105
ALTEZZA : 86

LETTO

LARGHEZZA : 140
PROFONDITA' : 190
ALTEZZA : 13

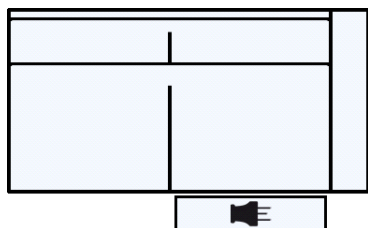
140x190x13

SS PELLE LAB. 90 3.427

SS TESSUTO LAB. 90 2.829

SS FASTCLEAN 3.057

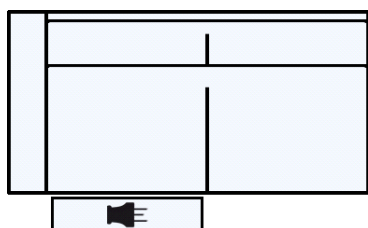
TERMINALE 3 POSTI 1 RELAX ELETTRICO DX



LARGHEZZA : 174
PROFONDITA' : 105
ALTEZZA : 86

SS	TESSUTO LAB. 90	2.967
SS	FASTCLEAN	3.206
SS	PELLE LAB. 90	3.680

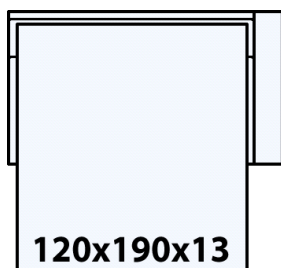
TERMINALE 3 POSTI 1 RELAX ELETTRICO SX



LARGHEZZA : 174
PROFONDITA' : 105
ALTEZZA : 86

SS	TESSUTO LAB. 90	2.967
SS	FASTCLEAN	3.206
SS	PELLE LAB. 90	3.680

TERMINALE INTERMEDIO + LETTO DX



LARGHEZZA : 164
PROFONDITA' : 105
ALTEZZA : 86

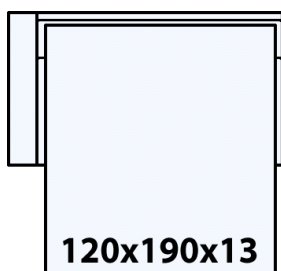
LETTO

LARGHEZZA : 120
PROFONDITA' : 190
ALTEZZA : 13

120x190x13

SS	TESSUTO LAB. 90	2.668
SS	PELLE LAB. 90	3.335
SS	FASTCLEAN	2.883

TERMINALE INTERMEDIO + LETTO SX



LARGHEZZA : 164
PROFONDITA' : 105
ALTEZZA : 86

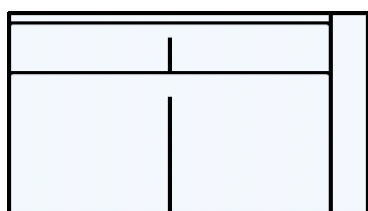
LETTO

LARGHEZZA : 120
PROFONDITA' : 190
ALTEZZA : 13

120x190x13

SS	PELLE LAB. 90	3.335
SS	TESSUTO LAB. 90	2.668
SS	FASTCLEAN	2.883

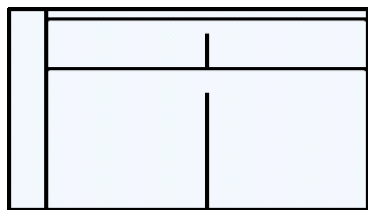
TERMINALE 2 POSTI DX



LARGHEZZA : 150
PROFONDITA' : 105
ALTEZZA : 86

SS	TESSUTO LAB. 90	1.794
SS	PELLE LAB. 90	2.415
SS	FASTCLEAN	1.939

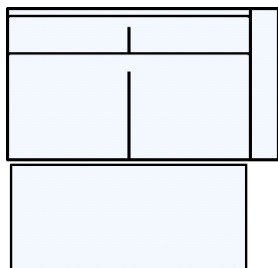
TERMINALE 2 POSTI SX



LARGHEZZA : 150
PROFONDITA' : 105
ALTEZZA : 86

SS	TESSUTO LAB. 90	1.794
SS	FASTCLEAN	1.939
SS	PELLE LAB. 90	2.415

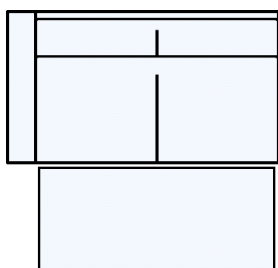
TERMINALE 2 POSTI DELFINO DX



LARGHEZZA : 150
PROFONDITA' : 105
ALTEZZA : 86

SS	TESSUTO LAB. 90	2.093
SS	PELLE LAB. 90	2.806
SS	FASTCLEAN	2.262

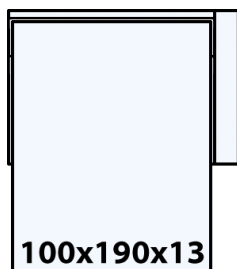
TERMINALE 2 POSTI DELFINO SX



LARGHEZZA : 150
PROFONDITA' : 105
ALTEZZA : 86

SS	TESSUTO LAB. 90	2.093
SS	FASTCLEAN	2.262
SS	PELLE LAB. 90	2.806

TERMINALE 2 POSTI + LETTO DX



LARGHEZZA : 144
PROFONDITA' : 105
ALTEZZA : 86

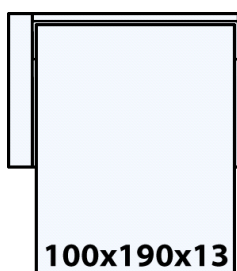
LETTO

LARGHEZZA : 100
PROFONDITA' : 190
ALTEZZA : 13

100x190x13

SS	FASTCLEAN	2.784
SS	TESSUTO LAB. 90	2.576
SS	PELLE LAB. 90	3.243

TERMINALE 2 POSTI + LETTO SX



LARGHEZZA : 144
PROFONDITA' : 105
ALTEZZA : 86

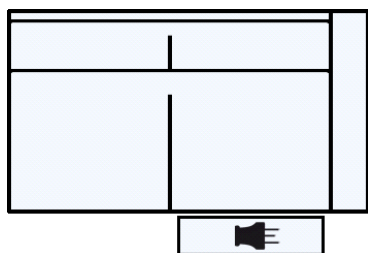
LETTO

LARGHEZZA : 100
PROFONDITA' : 190
ALTEZZA : 13

100x190x13

SS	FASTCLEAN	2.784
SS	TESSUTO LAB. 90	2.576
SS	PELLE LAB. 90	3.243

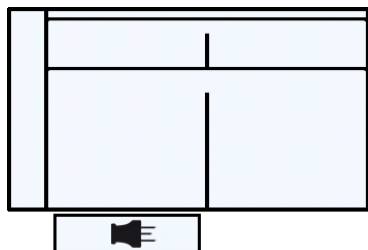
TERMINALE 2 POSTI 1 RELAX ELETTRICO DX



LARGHEZZA : 151
PROFONDITA' : 105
ALTEZZA : 86

SS	PELLE LAB. 90	3.358
SS	FASTCLEAN	2.883
SS	TESSUTO LAB. 90	2.668

TERMINALE 2 POSTI 1 RELAX ELETTRICO SX



LARGHEZZA : 151
PROFONDITA' : 105
ALTEZZA : 86

SS	FASTCLEAN	2.883
SS	TESSUTO LAB. 90	2.668
SS	PELLE LAB. 90	3.358

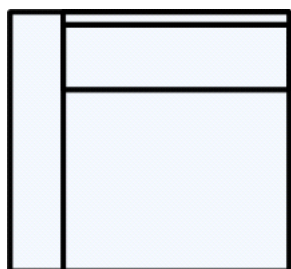
TERMINALE 1 POSTO MAXI DX



LARGHEZZA : 98
PROFONDITA' : 105
ALTEZZA : 86

SS	PELLE LAB. 90	1.702
SS	FASTCLEAN	1.392
SS	TESSUTO LAB. 90	1.288

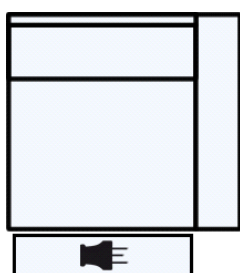
TERMINALE 1 POSTO MAXI SX



LARGHEZZA : 98
PROFONDITA' : 105
ALTEZZA : 86

SS	TESSUTO LAB. 90	1.288
SS	PELLE LAB. 90	1.702
SS	FASTCLEAN	1.392

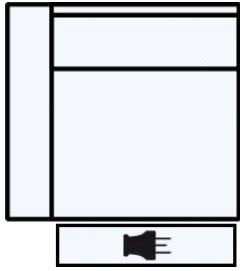
TERMINALE 1 POSTO MAXI DX 1 RELAX ELETTRICO



LARGHEZZA : 98
PROFONDITA' : 105
ALTEZZA : 86

SS	PELLE LAB. 90	2.875
SS	FASTCLEAN	2.635
SS	TESSUTO LAB. 90	2.438

TERMINALE 1 POSTO MAXI SX 1 RELAX ELETTRICO



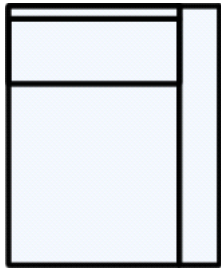
LARGHEZZA : 98
PROFONDITA' : 105
ALTEZZA : 86

SS PELLE LAB. 90 2.875

SS FASTCLEAN 2.635

SS TESSUTO LAB. 90 2.438

TERMINALE 1 POSTO DX



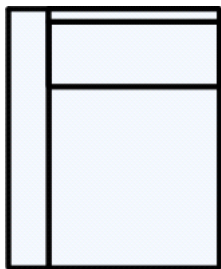
LARGHEZZA : 86
PROFONDITA' : 105
ALTEZZA : 86

SS TESSUTO LAB. 90 1.219

SS FASTCLEAN 1.318

SS PELLE LAB. 90 1.610

TERMINALE 1 POSTO SX



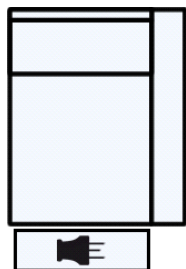
LARGHEZZA : 86
PROFONDITA' : 105
ALTEZZA : 86

SS PELLE LAB. 90 1.610

SS FASTCLEAN 1.318

SS TESSUTO LAB. 90 1.219

TERMINALE 1 POSTO 1 RELAX ELETTRICO DX



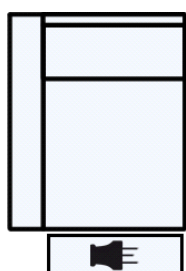
LARGHEZZA : 87
PROFONDITA' : 105
ALTEZZA : 86

SS TESSUTO LAB. 90 1.840

SS FASTCLEAN 1.988

SS PELLE LAB. 90 2.254

TERMINALE 1 POSTO 1 RELAX ELETTRICO SX




LARGHEZZA : 87
PROFONDITA' : 105
ALTEZZA : 86

SS TESSUTO LAB. 90 1.840

SS FASTCLEAN 1.988

SS PELLE LAB. 90 2.254

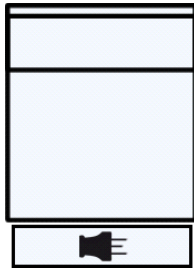
ELEMENTO CENTRALE 1 POSTO MAXI



LARGHEZZA : 76
PROFONDITA' : 105
ALTEZZA : 86

SS	FASTCLEAN	970
SS	TESSUTO LAB. 90	897
SS	PELLE LAB. 90	1.173

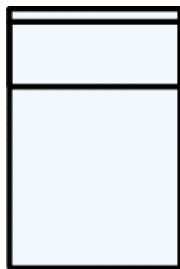
ELEMENTO CENTRALE 1 POSTO MAXI 1 RELAX ELETTRICO



LARGHEZZA : 76
PROFONDITA' : 105
ALTEZZA : 86

SS	FASTCLEAN	1.665
SS	TESSUTO LAB. 90	1.541
SS	PELLE LAB. 90	1.863

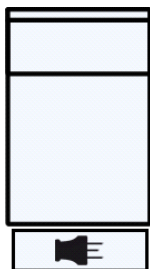
ELEMENTO CENTRALE 1 POSTO



LARGHEZZA : 64
PROFONDITA' : 105
ALTEZZA : 86

SS	PELLE LAB. 90	1.081
SS	FASTCLEAN	895
SS	TESSUTO LAB. 90	828

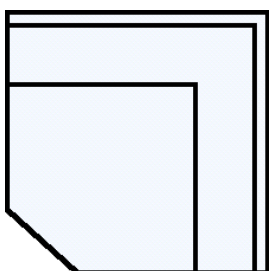
ELEMENTO CENTRALE 1 POSTO 1 RELAX ELETTRICO



LARGHEZZA : 65
PROFONDITA' : 105
ALTEZZA : 86

SS	FASTCLEAN	1.516
SS	TESSUTO LAB. 90	1.403
SS	PELLE LAB. 90	1.702

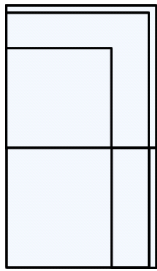
ANGOLO



LARGHEZZA : 113
PROFONDITA' : 113
ALTEZZA : 86

SS	FASTCLEAN	1.392
SS	PELLE LAB. 90	1.748
SS	TESSUTO LAB. 90	1.288


ANGOLO POLTRONA MAXI DX



LARGHEZZA : 105
PROFONDITA' : 176
ALTEZZA : 86

SS	PELLE LAB. 90	2.346
SS	FASTCLEAN	1.864
SS	TESSUTO LAB. 90	1.725

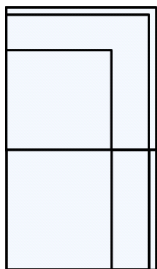
ANGOLO POLTRONA MAXI SX



LARGHEZZA : 105
PROFONDITA' : 176
ALTEZZA : 86

SS	PELLE LAB. 90	2.346
SS	FASTCLEAN	1.864
SS	TESSUTO LAB. 90	1.725


ANGOLO POLTRONA DX



LARGHEZZA : 105
PROFONDITA' : 164
ALTEZZA : 86

SS	FASTCLEAN	1.815
SS	TESSUTO LAB. 90	1.679
SS	PELLE LAB. 90	2.300

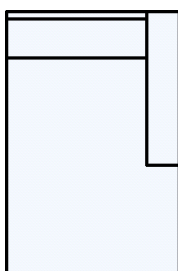
ANGOLO POLTRONA SX



LARGHEZZA : 105
PROFONDITA' : 164
ALTEZZA : 86

SS	FASTCLEAN	1.815
SS	TESSUTO LAB. 90	1.679
SS	PELLE LAB. 90	2.300

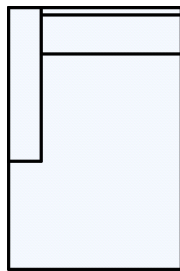
CHAISE LONGUE MAXI CONTENITORE DX



LARGHEZZA : 98
PROFONDITA' : 163
ALTEZZA : 86

SS	TESSUTO LAB. 90	1.955
SS	FASTCLEAN	2.113
SS	PELLE LAB. 90	2.484


CHAISE LONGUE MAXI CONTENITORE SX



LARGHEZZA : 98
PROFONDITA' : 163
ALTEZZA : 86

SS	TESSUTO LAB. 90	1.955
SS	PELLE LAB. 90	2.484
SS	FASTCLEAN	2.113


POUFF TERMINALE CONTENITORE DX



LARGHEZZA : 64
PROFONDITA' : 105
ALTEZZA : 51

SS	PELLE LAB. 90	1.127
SS	TESSUTO LAB. 90	828
SS	FASTCLEAN	895


POUFF TERMINALE CONTENITORE SX



LARGHEZZA : 64
PROFONDITA' : 105
ALTEZZA : 51

SS	PELLE LAB. 90	1.127
SS	TESSUTO LAB. 90	828
SS	FASTCLEAN	895

POUFF RETTANGOLARE CON CONTENITORE



LARGHEZZA : 65
PROFONDITA' : 105
ALTEZZA : 51

SS	FASTCLEAN	945
SS	PELLE LAB. 90	1.196
SS	TESSUTO LAB. 90	874

E' POSSIBILE UTILIZZARE SOLAMENTE IL NOSTRO CAMPIONARIO ESCLUSIVO LAB. 90

A SCHIENALE ALZATO L'ALTEZZA DIVENTA 104 CM.

EXPLORER

L. 90

Designer: Centro studi Dondi

Struttura: Parte portante in massello di abete. Lateralali in agglomerato di legno e faesite

Imbottiture: Sedute e schienali in poliuretano espanso a quote differenziate.

Sfoderabilità: Non sfoderabile

Versione Letto: Rete elettrosaldada a 2 pieghe con materasso poliuretano H. 13 CM

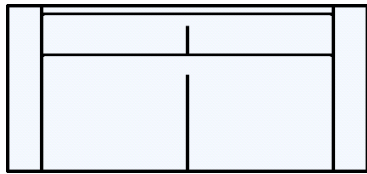
Versione Relax: Disponibile relax elettrico

Piedi: SLITTA COL. ACCIAIO IMBRUNITO - SLITTA COL. ACCIAIO CROMATO

Misure personalizzabili: Non disponibile

Cuciture personalizzabili nel colore: Non disponibile

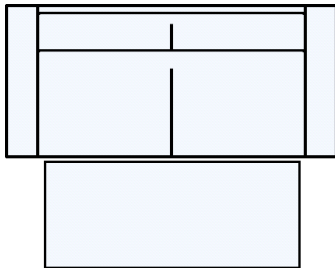
DIVANO 3 POSTI



LARGHEZZA : 218
PROFONDITA' : 105
ALTEZZA : 86

SS	PELLE LAB. 90	3.220
SS	TESSUTO LAB. 90	2.438
SS	FASTCLEAN	2.633

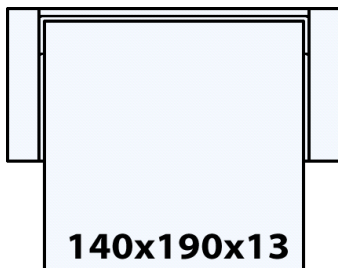
DIVANO 3 POSTI DELFINO



LARGHEZZA : 218
PROFONDITA' : 105
ALTEZZA : 86

SS	PELLE LAB. 90	3.496
SS	TESSUTO LAB. 90	2.622
SS	FASTCLEAN	2.828

DIVANO 3 POSTI + LETTO



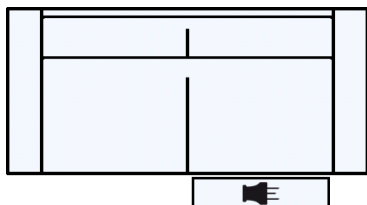
LARGHEZZA : 228
PROFONDITA' : 105
ALTEZZA : 86

LETTO

LARGHEZZA : 140
PROFONDITA' : 190
ALTEZZA : 13

SS	PELLE LAB. 90	4.163
SS	TESSUTO LAB. 90	3.312
SS	FASTCLEAN	3.572

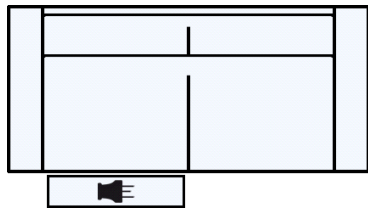
DIVANO 3 POSTI 1 RELAX ELETTRICO DX



LARGHEZZA : 218
PROFONDITA' : 105
ALTEZZA : 86

SS	PELLE LAB. 90	4.186
SS	TESSUTO LAB. 90	3.335
SS	FASTCLEAN	3.596

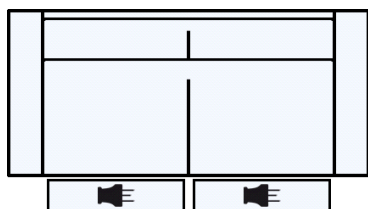
DIVANO 3 POSTI 1 RELAX ELETTRICO SX



LARGHEZZA : 218
PROFONDITA' : 105
ALTEZZA : 86

SS	PELLE LAB. 90	4.186
SS	TESSUTO LAB. 90	3.335
SS	FASTCLEAN	3.596

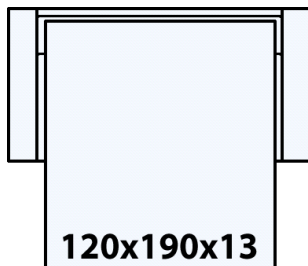
DIVANO 3 POSTI 2 RELAX ELETTRICI



LARGHEZZA : 218
PROFONDITA' : 105
ALTEZZA : 86

SS	FASTCLEAN	4.340
SS	PELLE LAB. 90	4.899
SS	TESSUTO LAB. 90	4.025

DIVANO INTERMEDIO + LETTO



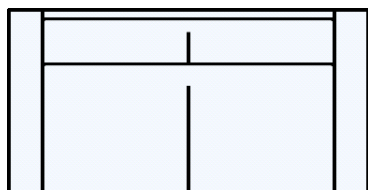
LARGHEZZA : 208
PROFONDITA' : 105
ALTEZZA : 86

LETTO

LARGHEZZA : 120
PROFONDITA' : 190
ALTEZZA : 13

SS	FASTCLEAN	3.324
SS	PELLE LAB. 90	3.864
SS	TESSUTO LAB. 90	3.082

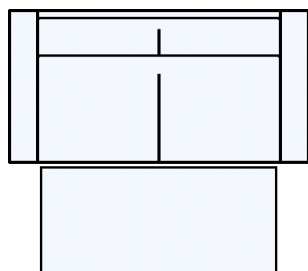
DIVANO 2 POSTI



LARGHEZZA : 194
PROFONDITA' : 105
ALTEZZA : 86

SS	FASTCLEAN	2.604
SS	PELLE LAB. 90	3.151
SS	TESSUTO LAB. 90	2.415

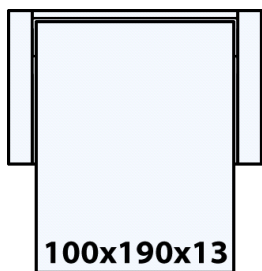
DIVANO 2 POSTI DELFINO



LARGHEZZA : 194
PROFONDITA' : 105
ALTEZZA : 86

SS	FASTCLEAN	2.704
SS	PELLE LAB. 90	3.335
SS	TESSUTO LAB. 90	2.507

DIVANO 2 POSTI + LETTO



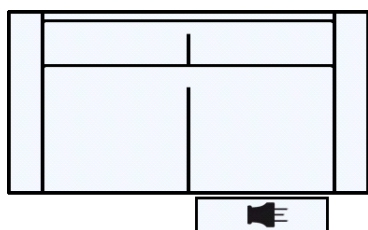
LARGHEZZA : 188
PROFONDITA' : 105
ALTEZZA : 86

LETTO

LARGHEZZA : 100
PROFONDITA' : 190
ALTEZZA : 13

SS	FASTCLEAN	3.100
SS	PELLE LAB. 90	3.657
SS	TESSUTO LAB. 90	2.875

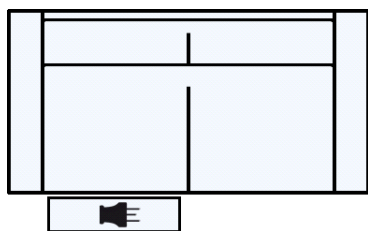
DIVANO 2 POSTI 1 RELAX ELETTRICO DX



LARGHEZZA : 195
PROFONDITA' : 105
ALTEZZA : 86

SS	FASTCLEAN	3.398
SS	PELLE LAB. 90	3.956
SS	TESSUTO LAB. 90	3.151

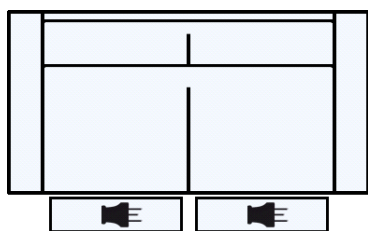
DIVANO 2 POSTI 1 RELAX ELETTRICO SX



LARGHEZZA : 195
PROFONDITA' : 105
ALTEZZA : 86

SS	FASTCLEAN	3.398
SS	PELLE LAB. 90	3.956
SS	TESSUTO LAB. 90	3.151

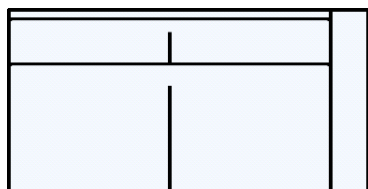
DIVANO 2 POSTI 2 RELAX ELETTRICI



LARGHEZZA : 196
PROFONDITA' : 105
ALTEZZA : 86

SS	FASTCLEAN	4.068
SS	PELLE LAB. 90	4.600
SS	TESSUTO LAB. 90	3.772

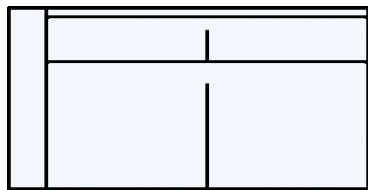
TERMINALE 3 POSTI DX



LARGHEZZA : 185
PROFONDITA' : 105
ALTEZZA : 86

SS	FASTCLEAN	2.183
SS	TESSUTO LAB. 90	2.024
SS	PELLE LAB. 90	2.691

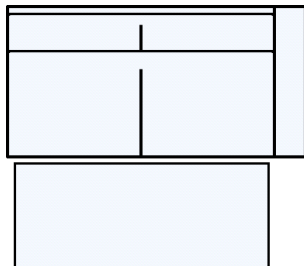
TERMINALE 3 POSTI SX



LARGHEZZA : 185
PROFONDITA' : 105
ALTEZZA : 86

SS	FASTCLEAN	2.183
SS	TESSUTO LAB. 90	2.024
SS	PELLE LAB. 90	2.691

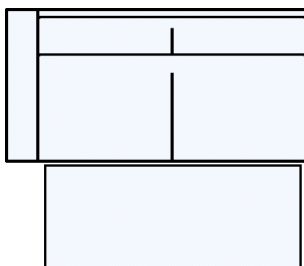
TERMINALE 3 POSTI DELFINO DX



LARGHEZZA : 185
PROFONDITA' : 105
ALTEZZA : 86

SS	FASTCLEAN	2.406
SS	PELLE LAB. 90	2.990
SS	TESSUTO LAB. 90	2.231

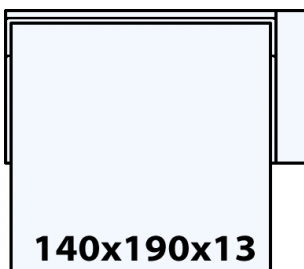
TERMINALE 3 POSTI DELFINO SX



LARGHEZZA : 185
PROFONDITA' : 105
ALTEZZA : 86

SS	FASTCLEAN	2.406
SS	TESSUTO LAB. 90	2.231
SS	PELLE LAB. 90	2.990

TERMINALE 3 POSTI + LETTO DX



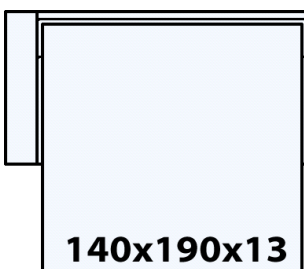
LARGHEZZA : 195
PROFONDITA' : 105
ALTEZZA : 86

LETTO

LARGHEZZA : 140
PROFONDITA' : 190
ALTEZZA : 13

SS	FASTCLEAN	3.100
SS	TESSUTO LAB. 90	2.875
SS	PELLE LAB. 90	3.473

TERMINALE 3 POSTI + LETTO SX



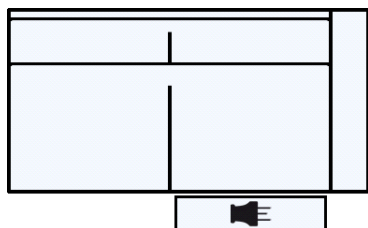
LARGHEZZA : 195
PROFONDITA' : 105
ALTEZZA : 86

LETTO

LARGHEZZA : 140
PROFONDITA' : 190
ALTEZZA : 13

SS	FASTCLEAN	3.100
SS	TESSUTO LAB. 90	2.875
SS	PELLE LAB. 90	3.473

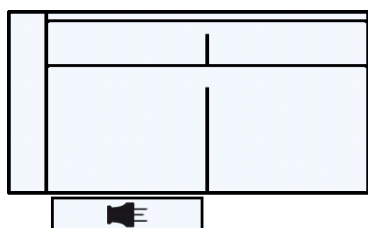
TERMINALE 3 POSTI 1 RELAX ELETTRICO DX



LARGHEZZA : 185
PROFONDITA' : 105
ALTEZZA : 86

SS	FASTCLEAN	3.249
SS	TESSUTO LAB. 90	3.013
SS	PELLE LAB. 90	3.726

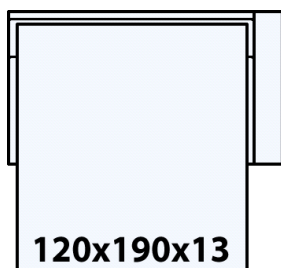
TERMINALE 3 POSTI 1 RELAX ELETTRICO SX



LARGHEZZA : 185
PROFONDITA' : 105
ALTEZZA : 86

SS	FASTCLEAN	3.249
SS	TESSUTO LAB. 90	3.013
SS	PELLE LAB. 90	3.726

TERMINALE INTERMEDIO + LETTO DX



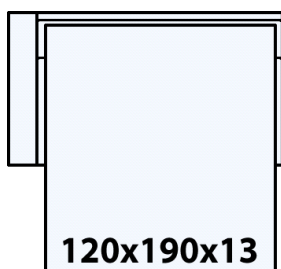
LARGHEZZA : 175
PROFONDITA' : 105
ALTEZZA : 86

LETTO

LARGHEZZA : 120
PROFONDITA' : 190
ALTEZZA : 13

SS	PELLE LAB. 90	3.381
SS	FASTCLEAN	2.927
SS	TESSUTO LAB. 90	2.714

TERMINALE INTERMEDIO + LETTO SX



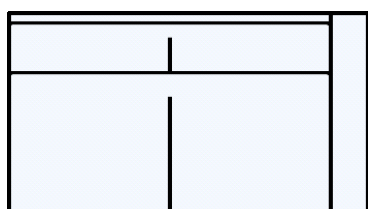
LARGHEZZA : 175
PROFONDITA' : 105
ALTEZZA : 86

LETTO

LARGHEZZA : 120
PROFONDITA' : 190
ALTEZZA : 13

SS	FASTCLEAN	2.927
SS	TESSUTO LAB. 90	2.714
SS	PELLE LAB. 90	3.381

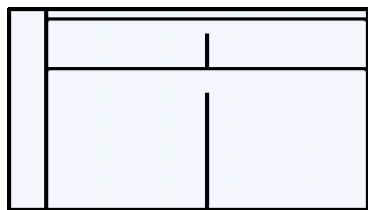
TERMINALE 2 POSTI DX



LARGHEZZA : 161
PROFONDITA' : 105
ALTEZZA : 86

SS	PELLE LAB. 90	2.461
SS	TESSUTO LAB. 90	1.840
SS	FASTCLEAN	1.984

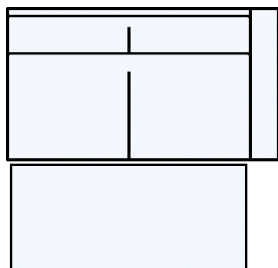
TERMINALE 2 POSTI SX



LARGHEZZA : 161
PROFONDITA' : 105
ALTEZZA : 86

SS	PELLE LAB. 90	2.461
SS	FASTCLEAN	1.984
SS	TESSUTO LAB. 90	1.840

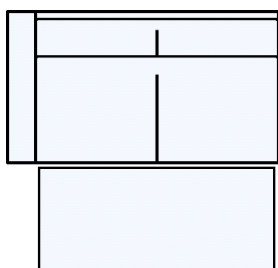
TERMINALE 2 POSTI DELFINO DX



LARGHEZZA : 161
PROFONDITA' : 105
ALTEZZA : 86

SS	PELLE LAB. 90	2.852
SS	TESSUTO LAB. 90	2.139
SS	FASTCLEAN	2.307

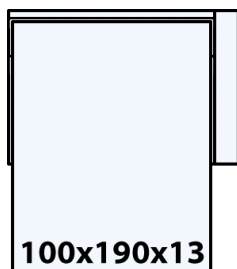
TERMINALE 2 POSTI DELFINO SX



LARGHEZZA : 161
PROFONDITA' : 105
ALTEZZA : 86

SS	PELLE LAB. 90	2.852
SS	TESSUTO LAB. 90	2.139
SS	FASTCLEAN	2.307

TERMINALE 2 POSTI + LETTO DX



LARGHEZZA : 155
PROFONDITA' : 105
ALTEZZA : 86

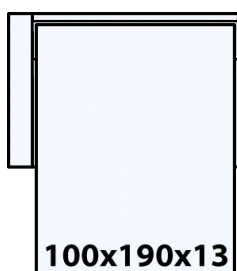
LETTO

LARGHEZZA : 100
PROFONDITA' : 190
ALTEZZA : 13

100x190x13

SS	TESSUTO LAB. 90	2.622
SS	FASTCLEAN	2.828
SS	PELLE LAB. 90	3.289

TERMINALE 2 POSTI + LETTO SX



LARGHEZZA : 155
PROFONDITA' : 105
ALTEZZA : 86

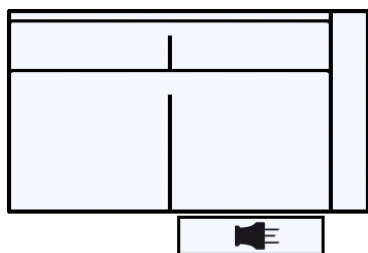
LETTO

LARGHEZZA : 100
PROFONDITA' : 190
ALTEZZA : 13

100x190x13

SS	TESSUTO LAB. 90	2.622
SS	FASTCLEAN	2.828
SS	PELLE LAB. 90	3.289

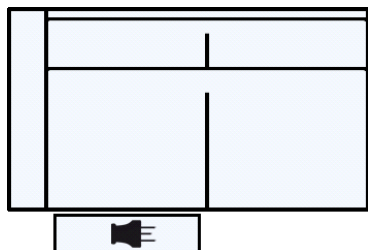
TERMINALE 2 POSTI 1 RELAX ELETTRICO DX



LARGHEZZA : 162
PROFONDITA' : 105
ALTEZZA : 86

SS	FASTCLEAN	2.927
SS	PELLE LAB. 90	3.404
SS	TESSUTO LAB. 90	2.714

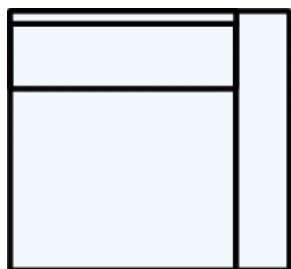
TERMINALE 2 POSTI 1 RELAX ELETTRICO SX



LARGHEZZA : 162
PROFONDITA' : 105
ALTEZZA : 86

SS	FASTCLEAN	2.927
SS	PELLE LAB. 90	3.404
SS	TESSUTO LAB. 90	2.714

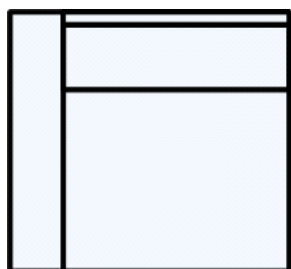
TERMINALE 1 POSTO MAXI DX



LARGHEZZA : 109
PROFONDITA' : 105
ALTEZZA : 86

SS	PELLE LAB. 90	1.748
SS	FASTCLEAN	1.439
SS	TESSUTO LAB. 90	1.334

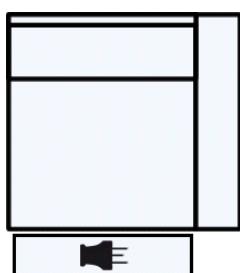
TERMINALE 1 POSTO MAXI SX



LARGHEZZA : 109
PROFONDITA' : 105
ALTEZZA : 86

SS	PELLE LAB. 90	1.748
SS	FASTCLEAN	1.439
SS	TESSUTO LAB. 90	1.334

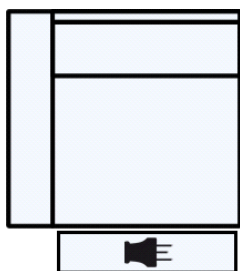
TERMINALE 1 POSTO MAXI DX 1 RELAX ELETTRICO



LARGHEZZA : 109
PROFONDITA' : 105
ALTEZZA : 86

SS	FASTCLEAN	2.679
SS	PELLE LAB. 90	2.921
SS	TESSUTO LAB. 90	2.484

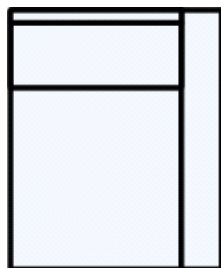
TERMINALE 1 POSTO MAXI SX 1 RELAX ELETTRICO



LARGHEZZA : 109
PROFONDITA' : 105
ALTEZZA : 86

SS	FASTCLEAN	2.679
SS	PELLE LAB. 90	2.921
SS	TESSUTO LAB. 90	2.484

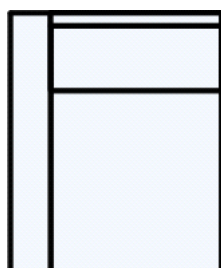
TERMINALE 1 POSTO DX



LARGHEZZA : 97
PROFONDITA' : 105
ALTEZZA : 86

SS	PELLE LAB. 90	1.656
SS	TESSUTO LAB. 90	1.265
SS	FASTCLEAN	1.364

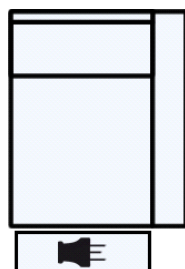
TERMINALE 1 POSTO SX



LARGHEZZA : 97
PROFONDITA' : 105
ALTEZZA : 86

SS	FASTCLEAN	1.364
SS	PELLE LAB. 90	1.656
SS	TESSUTO LAB. 90	1.265

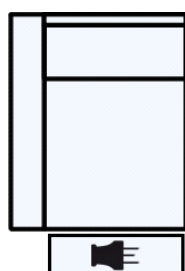
TERMINALE 1 POSTO 1 RELAX ELETTRICO DX



LARGHEZZA : 98
PROFONDITA' : 105
ALTEZZA : 86

SS	PELLE LAB. 90	2.300
SS	FASTCLEAN	2.034
SS	TESSUTO LAB. 90	1.886


TERMINALE 1 POSTO 1 RELAX ELETTRICO SX



LARGHEZZA : 98
PROFONDITA' : 105
ALTEZZA : 86

SS	PELLE LAB. 90	2.300
SS	FASTCLEAN	2.034
SS	TESSUTO LAB. 90	1.886

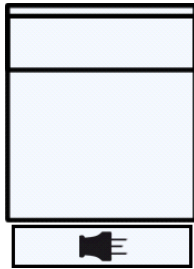
ELEMENTO CENTRALE 1 POSTO MAXI



LARGHEZZA : 76
PROFONDITA' : 105
ALTEZZA : 86

SS	TESSUTO LAB. 90	897
SS	FASTCLEAN	968
SS	PELLE LAB. 90	1.173

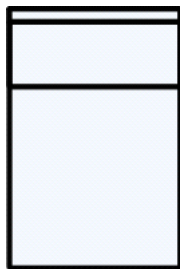
ELEMENTO CENTRALE 1 POSTO MAXI 1 RELAX ELETTRICO



LARGHEZZA : 76
PROFONDITA' : 105
ALTEZZA : 86

SS	TESSUTO LAB. 90	1.541
SS	FASTCLEAN	1.662
SS	PELLE LAB. 90	1.863

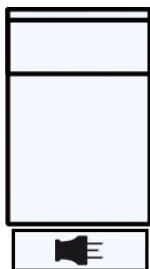
ELEMENTO CENTRALE 1 POSTO



LARGHEZZA : 64
PROFONDITA' : 105
ALTEZZA : 86

SS	FASTCLEAN	893
SS	PELLE LAB. 90	1.081
SS	TESSUTO LAB. 90	828

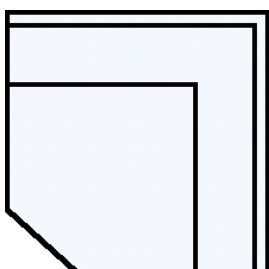
ELEMENTO CENTRALE 1 POSTO 1 RELAX ELETTRICO



LARGHEZZA : 65
PROFONDITA' : 105
ALTEZZA : 86

SS	TESSUTO LAB. 90	1.403
SS	FASTCLEAN	1.513
SS	PELLE LAB. 90	1.702

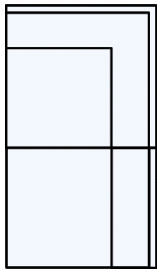
ANGOLO



LARGHEZZA : 113
PROFONDITA' : 113
ALTEZZA : 86

SS	FASTCLEAN	1.389
SS	PELLE LAB. 90	1.748
SS	TESSUTO LAB. 90	1.288


ANGOLO POLTRONA MAXI DX



LARGHEZZA : 105
PROFONDITA' : 176
ALTEZZA : 86

SS	FASTCLEAN	1.860
SS	TESSUTO LAB. 90	1.725
SS	PELLE LAB. 90	2.346

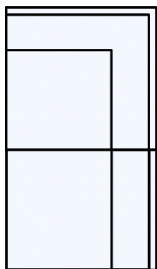
ANGOLO POLTRONA MAXI SX



LARGHEZZA : 105
PROFONDITA' : 176
ALTEZZA : 86

SS	FASTCLEAN	1.860
SS	TESSUTO LAB. 90	1.725
SS	PELLE LAB. 90	2.346


ANGOLO POLTRONA DX



LARGHEZZA : 105
PROFONDITA' : 164
ALTEZZA : 86

SS	TESSUTO LAB. 90	1.679
SS	PELLE LAB. 90	2.300
SS	FASTCLEAN	1.811

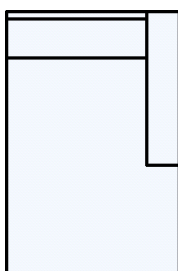
ANGOLO POLTRONA SX



LARGHEZZA : 105
PROFONDITA' : 164
ALTEZZA : 86

SS	TESSUTO LAB. 90	1.679
SS	FASTCLEAN	1.811
SS	PELLE LAB. 90	2.300

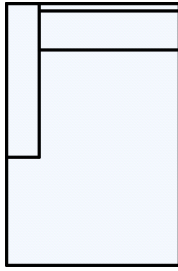
CHAISE LONGUE MAXI CONTENITORE DX



LARGHEZZA : 108
PROFONDITA' : 163
ALTEZZA : 86

SS	PELLE LAB. 90	2.530
SS	TESSUTO LAB. 90	2.001
SS	FASTCLEAN	2.158

CHAISE LONGUE MAXI CONTENITORE SX



LARGHEZZA : 108
PROFONDITA' : 163
ALTEZZA : 86

SS	PELLE LAB. 90	2.530
SS	FASTCLEAN	2.158
SS	TESSUTO LAB. 90	2.001


POUFF TERMINALE CONTENITORE DX



LARGHEZZA : 64
PROFONDITA' : 105
ALTEZZA : 51

SS	FASTCLEAN	893
SS	PELLE LAB. 90	1.127
SS	TESSUTO LAB. 90	828


POUFF TERMINALE CONTENITORE SX



LARGHEZZA : 64
PROFONDITA' : 105
ALTEZZA : 51

SS	FASTCLEAN	893
SS	PELLE LAB. 90	1.127
SS	TESSUTO LAB. 90	828

POUFF RETTANGOLARE CON CONTENITORE



LARGHEZZA : 65
PROFONDITA' : 105
ALTEZZA : 51

SS	FASTCLEAN	943
SS	PELLE LAB. 90	1.196
SS	TESSUTO LAB. 90	874

E' POSSIBILE UTILIZZARE SOLAMENTE IL NOSTRO CAMPIONARIO ESCLUSIVO LAB. 90

A SCHIENALE ALZATO L'ALTEZZA DIVENTA 104 CM.

RIVER

L. 90

Designer: Centro studi Dondi

Struttura: Parte portante in massello di abete. Lateralali in agglomerato di legno e faesite

Imbottiture: Sedute e schienali in poliuretano espanso a quote differenziate.

Sfoderabilità: Non sfoderabile

Versione Letto: Rete elettrosaldada a 2 pieghe con materasso poliuretano H. 13 CM

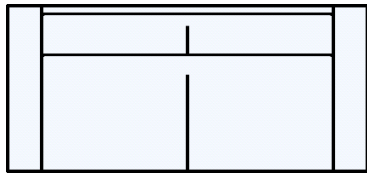
Versione Relax: Disponibile relax elettrico

Piedi: ALTO COL. ACCIAIO IMBRUNITO - ALTO COL. ACCIAIO CROMATO

Misure personalizzabili: Non disponibile

Cuciture personalizzabili nel colore: Non disponibile

DIVANO 3 POSTI



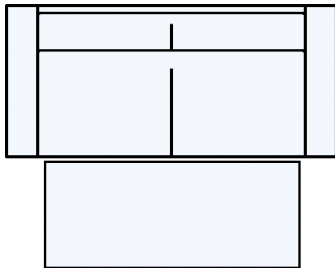
LARGHEZZA : 196
PROFONDITA' : 105
ALTEZZA : 86

SS TESSUTO LAB. 90 2.208

SS FASTCLEAN 2.386

SS PELLE LAB. 90 2.990

DIVANO 3 POSTI DELFINO



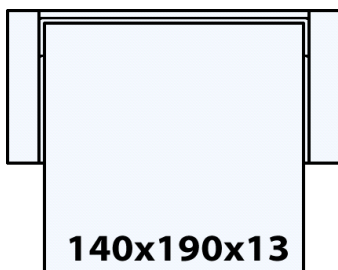
LARGHEZZA : 196
PROFONDITA' : 105
ALTEZZA : 86

SS PELLE LAB. 90 3.266

SS FASTCLEAN 2.585

SS TESSUTO LAB. 90 2.392

DIVANO 3 POSTI + LETTO



LARGHEZZA : 206
PROFONDITA' : 105
ALTEZZA : 86

LETTO

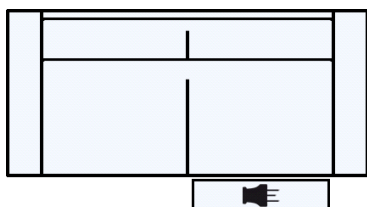
LARGHEZZA : 140
PROFONDITA' : 190
ALTEZZA : 13

SS PELLE LAB. 90 3.933

SS FASTCLEAN 3.330

SS TESSUTO LAB. 90 3.082

DIVANO 3 POSTI 1 RELAX ELETTRICO DX



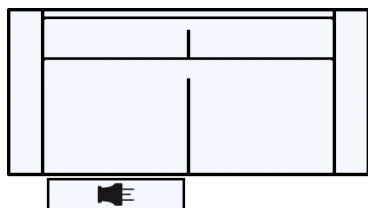
LARGHEZZA : 196
PROFONDITA' : 105
ALTEZZA : 86

SS PELLE LAB. 90 3.956

SS TESSUTO LAB. 90 3.105

SS FASTCLEAN 3.355

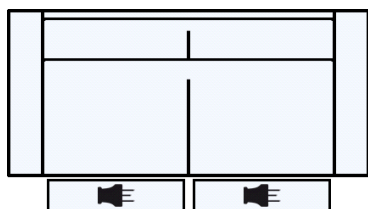
DIVANO 3 POSTI 1 RELAX ELETTRICO SX



LARGHEZZA : 196
PROFONDITA' : 105
ALTEZZA : 86

SS	PELLE LAB. 90	3.956
SS	TESSUTO LAB. 90	3.105
SS	FASTCLEAN	3.355

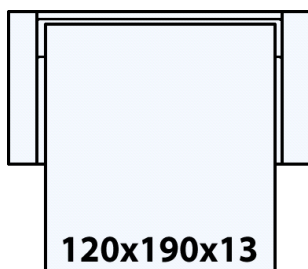
DIVANO 3 POSTI 2 RELAX ELETTRICI



LARGHEZZA : 196
PROFONDITA' : 105
ALTEZZA : 86

SS	PELLE LAB. 90	4.669
SS	FASTCLEAN	4.101
SS	TESSUTO LAB. 90	3.795

DIVANO INTERMEDIO + LETTO



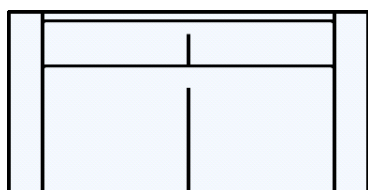
LARGHEZZA : 186
PROFONDITA' : 105
ALTEZZA : 86

LETTO

LARGHEZZA : 120
PROFONDITA' : 190
ALTEZZA : 13

SS	PELLE LAB. 90	3.634
SS	FASTCLEAN	3.082
SS	TESSUTO LAB. 90	2.852

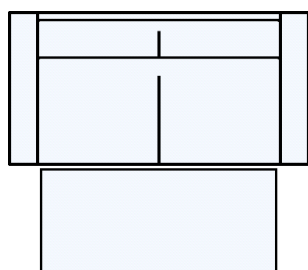
DIVANO 2 POSTI



LARGHEZZA : 172
PROFONDITA' : 105
ALTEZZA : 86

SS	PELLE LAB. 90	2.921
SS	FASTCLEAN	2.361
SS	TESSUTO LAB. 90	2.185

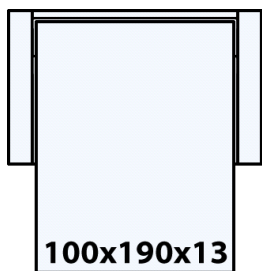
DIVANO 2 POSTI DELFINO



LARGHEZZA : 172
PROFONDITA' : 105
ALTEZZA : 86

SS	FASTCLEAN	2.461
SS	PELLE LAB. 90	3.105
SS	TESSUTO LAB. 90	2.277

DIVANO 2 POSTI + LETTO



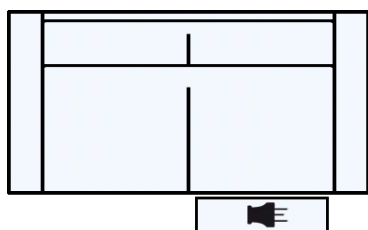
LARGHEZZA : 166
PROFONDITA' : 105
ALTEZZA : 86

LETTO

LARGHEZZA : 100
PROFONDITA' : 190
ALTEZZA : 13

SS	FASTCLEAN	2.858
SS	TESSUTO LAB. 90	2.645
SS	PELLE LAB. 90	3.427

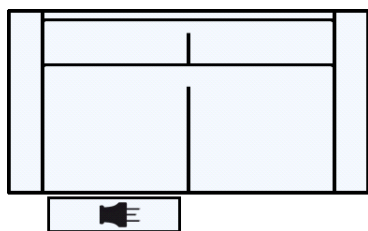
DIVANO 2 POSTI 1 RELAX ELETTRICO DX



LARGHEZZA : 173
PROFONDITA' : 105
ALTEZZA : 86

SS	FASTCLEAN	3.156
SS	TESSUTO LAB. 90	2.921
SS	PELLE LAB. 90	3.726

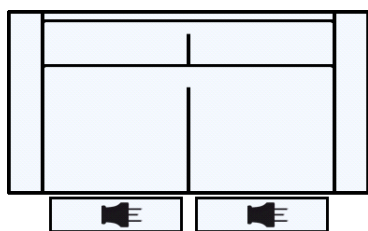
DIVANO 2 POSTI 1 RELAX ELETTRICO SX



LARGHEZZA : 173
PROFONDITA' : 105
ALTEZZA : 86

SS	FASTCLEAN	3.156
SS	TESSUTO LAB. 90	2.921
SS	PELLE LAB. 90	3.726

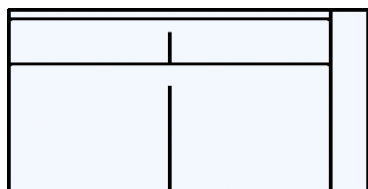
DIVANO 2 POSTI 2 RELAX ELETTRICI



LARGHEZZA : 174
PROFONDITA' : 105
ALTEZZA : 86

SS	FASTCLEAN	3.827
SS	TESSUTO LAB. 90	3.542
SS	PELLE LAB. 90	4.370

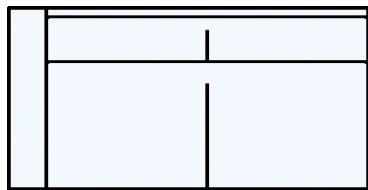
TERMINALE 3 POSTI DX



LARGHEZZA : 174
PROFONDITA' : 105
ALTEZZA : 86

SS	FASTCLEAN	2.063
SS	PELLE LAB. 90	2.576
SS	TESSUTO LAB. 90	1.909

TERMINALE 3 POSTI SX



LARGHEZZA : 174
PROFONDITA' : 105
ALTEZZA : 86

SS	FASTCLEAN	2.063
SS	PELLE LAB. 90	2.576
SS	TESSUTO LAB. 90	1.909

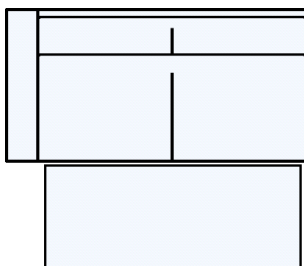
TERMINALE 3 POSTI DELFINO DX



LARGHEZZA : 174
PROFONDITA' : 105
ALTEZZA : 86

SS	FASTCLEAN	2.287
SS	TESSUTO LAB. 90	2.116
SS	PELLE LAB. 90	2.875

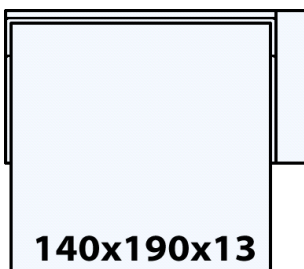
TERMINALE 3 POSTI DELFINO SX



LARGHEZZA : 174
PROFONDITA' : 105
ALTEZZA : 86

SS	FASTCLEAN	2.287
SS	PELLE LAB. 90	2.875
SS	TESSUTO LAB. 90	2.116

TERMINALE 3 POSTI + LETTO DX



LARGHEZZA : 184
PROFONDITA' : 105
ALTEZZA : 86

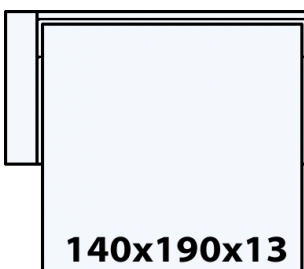
LETTO

LARGHEZZA : 140
PROFONDITA' : 190
ALTEZZA : 13

140x190x13

SS	FASTCLEAN	2.982
SS	PELLE LAB. 90	3.358
SS	TESSUTO LAB. 90	2.760

TERMINALE 3 POSTI + LETTO SX



LARGHEZZA : 184
PROFONDITA' : 105
ALTEZZA : 86

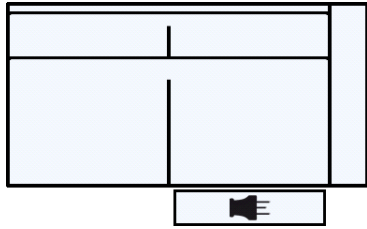
LETTO

LARGHEZZA : 140
PROFONDITA' : 190
ALTEZZA : 13

140x190x13

SS	FASTCLEAN	2.982
SS	PELLE LAB. 90	3.358
SS	TESSUTO LAB. 90	2.760

TERMINALE 3 POSTI 1 RELAX ELETTRICO DX



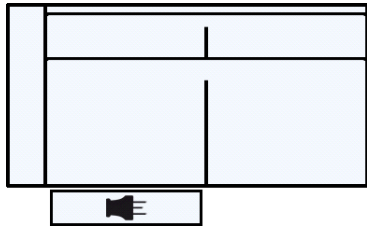
LARGHEZZA : 174
PROFONDITA' : 105
ALTEZZA : 86

SS FASTCLEAN 3.132

SS PELLE LAB. 90 3.611

SS TESSUTO LAB. 90 2.898

TERMINALE 3 POSTI 1 RELAX ELETTRICO SX



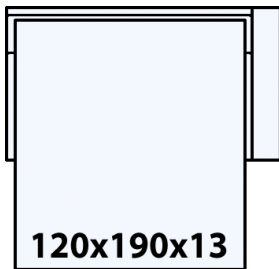
LARGHEZZA : 174
PROFONDITA' : 105
ALTEZZA : 86

SS FASTCLEAN 3.132

SS PELLE LAB. 90 3.611

SS TESSUTO LAB. 90 2.898

TERMINALE INTERMEDIO + LETTO DX



LARGHEZZA : 164
PROFONDITA' : 105
ALTEZZA : 86

LETTO

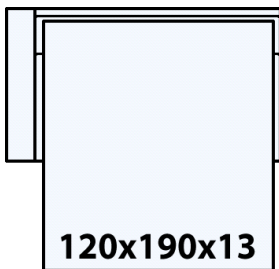
LARGHEZZA : 120
PROFONDITA' : 190
ALTEZZA : 13

SS FASTCLEAN 2.809

SS PELLE LAB. 90 3.266

SS TESSUTO LAB. 90 2.599

TERMINALE INTERMEDIO + LETTO SX



LARGHEZZA : 164
PROFONDITA' : 105
ALTEZZA : 86

LETTO

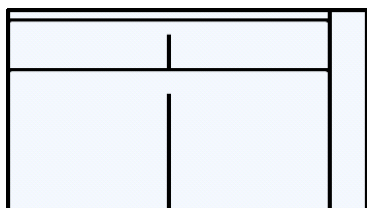
LARGHEZZA : 120
PROFONDITA' : 190
ALTEZZA : 13

SS FASTCLEAN 2.809

SS PELLE LAB. 90 3.266

SS TESSUTO LAB. 90 2.599

TERMINALE 2 POSTI DX



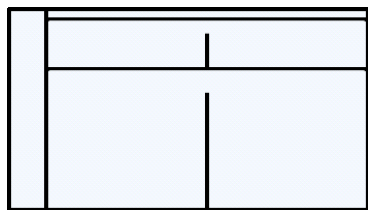
LARGHEZZA : 150
PROFONDITA' : 105
ALTEZZA : 86

SS FASTCLEAN 1.864

SS TESSUTO LAB. 90 1.725

SS PELLE LAB. 90 2.346

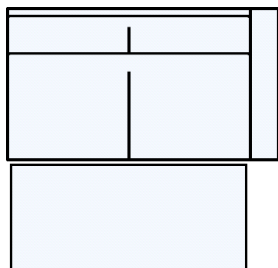
TERMINALE 2 POSTI SX



LARGHEZZA : 150
PROFONDITA' : 105
ALTEZZA : 86

SS	FASTCLEAN	1.864
SS	TESSUTO LAB. 90	1.817
SS	PELLE LAB. 90	2.346

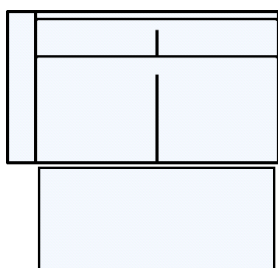
TERMINALE 2 POSTI DELFINO DX



LARGHEZZA : 150
PROFONDITA' : 105
ALTEZZA : 86

SS	FASTCLEAN	2.187
SS	TESSUTO LAB. 90	2.024
SS	PELLE LAB. 90	2.737

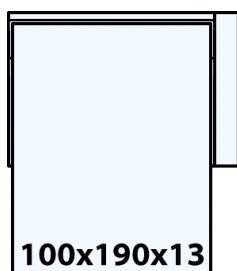
TERMINALE 2 POSTI DELFINO SX



LARGHEZZA : 150
PROFONDITA' : 105
ALTEZZA : 86

SS	FASTCLEAN	2.187
SS	TESSUTO LAB. 90	2.024
SS	PELLE LAB. 90	2.737

TERMINALE 2 POSTI + LETTO DX



LARGHEZZA : 144
PROFONDITA' : 105
ALTEZZA : 86

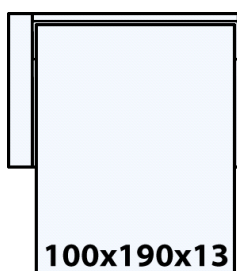
LETTO

LARGHEZZA : 100
PROFONDITA' : 190
ALTEZZA : 13

100x190x13

SS	FASTCLEAN	2.709
SS	PELLE LAB. 90	3.174
SS	TESSUTO LAB. 90	2.507

TERMINALE 2 POSTI + LETTO SX



LARGHEZZA : 144
PROFONDITA' : 105
ALTEZZA : 86

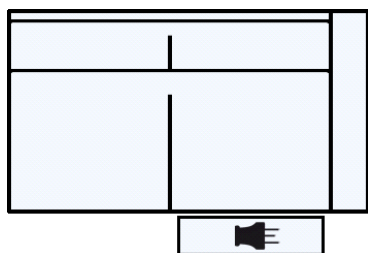
LETTO

LARGHEZZA : 100
PROFONDITA' : 190
ALTEZZA : 13

100x190x13

SS	FASTCLEAN	2.709
SS	PELLE LAB. 90	3.174
SS	TESSUTO LAB. 90	2.507

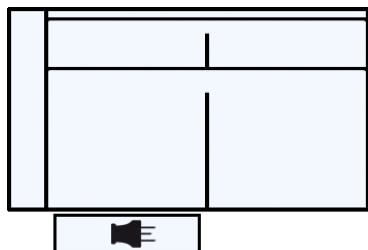
TERMINALE 2 POSTI 1 RELAX ELETTRICO DX



LARGHEZZA : 151
PROFONDITA' : 105
ALTEZZA : 86

SS	FASTCLEAN	2.809
SS	PELLE LAB. 90	3.289
SS	TESSUTO LAB. 90	2.599

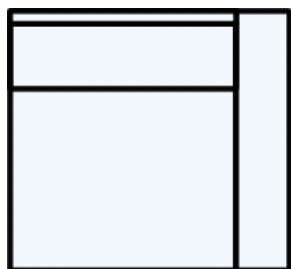
TERMINALE 2 POSTI 1 RELAX ELETTRICO SX



LARGHEZZA : 151
PROFONDITA' : 105
ALTEZZA : 86

SS	FASTCLEAN	2.809
SS	PELLE LAB. 90	3.289
SS	TESSUTO LAB. 90	2.599

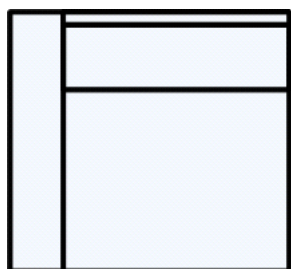
TERMINALE 1 POSTO MAXI DX



LARGHEZZA : 98
PROFONDITA' : 105
ALTEZZA : 86

SS	FASTCLEAN	1.318
SS	PELLE LAB. 90	1.633
SS	TESSUTO LAB. 90	1.219

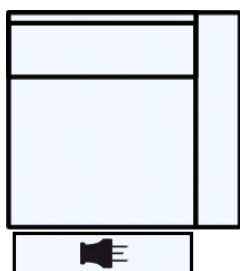
TERMINALE 1 POSTO MAXI SX



LARGHEZZA : 98
PROFONDITA' : 105
ALTEZZA : 86

SS	FASTCLEAN	1.318
SS	PELLE LAB. 90	1.633
SS	TESSUTO LAB. 90	1.219

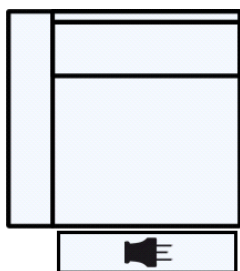
TERMINALE 1 POSTO MAXI DX 1 RELAX ELETTRICO



LARGHEZZA : 98
PROFONDITA' : 105
ALTEZZA : 86

SS	FASTCLEAN	2.560
SS	PELLE LAB. 90	2.806
SS	TESSUTO LAB. 90	2.369

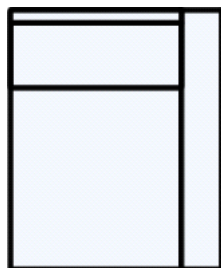
TERMINALE 1 POSTO MAXI SX 1 RELAX ELETTRICO



LARGHEZZA : 98
PROFONDITA' : 105
ALTEZZA : 86

SS	FASTCLEAN	2.560
SS	PELLE LAB. 90	2.806
SS	TESSUTO LAB. 90	2.369

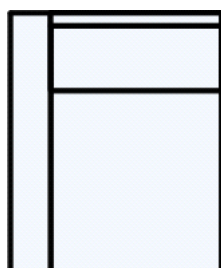
TERMINALE 1 POSTO DX



LARGHEZZA : 86
PROFONDITA' : 105
ALTEZZA : 86

SS	FASTCLEAN	1.243
SS	TESSUTO LAB. 90	1.150
SS	PELLE LAB. 90	1.541

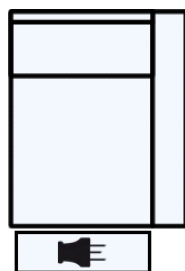
TERMINALE 1 POSTO SX



LARGHEZZA : 86
PROFONDITA' : 105
ALTEZZA : 86

SS	FASTCLEAN	1.243
SS	PELLE LAB. 90	1.541
SS	TESSUTO LAB. 90	1.150

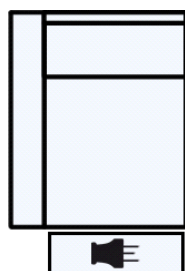
TERMINALE 1 POSTO 1 RELAX ELETTRICO DX



LARGHEZZA : 87
PROFONDITA' : 105
ALTEZZA : 86

SS	FASTCLEAN	1.914
SS	TESSUTO LAB. 90	1.771
SS	PELLE LAB. 90	2.185


TERMINALE 1 POSTO 1 RELAX ELETTRICO SX



LARGHEZZA : 87
PROFONDITA' : 105
ALTEZZA : 86

SS	FASTCLEAN	1.914
SS	TESSUTO LAB. 90	1.771
SS	PELLE LAB. 90	2.185


ELEMENTO CENTRALE 1 POSTO MAXI



LARGHEZZA : 76
PROFONDITA' : 105
ALTEZZA : 86

SS	FASTCLEAN	970
SS	PELLE LAB. 90	1.173
SS	TESSUTO LAB. 90	898

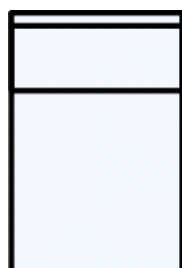
ELEMENTO CENTRALE 1 POSTO MAXI 1 RELAX ELETTRICO



LARGHEZZA : 76
PROFONDITA' : 105
ALTEZZA : 86

SS	FASTCLEAN	1.665
SS	PELLE LAB. 90	1.863
SS	TESSUTO LAB. 90	1.541

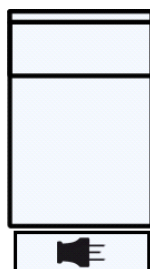
ELEMENTO CENTRALE 1 POSTO



LARGHEZZA : 64
PROFONDITA' : 105
ALTEZZA : 86

SS	FASTCLEAN	895
SS	PELLE LAB. 90	1.081
SS	TESSUTO LAB. 90	828

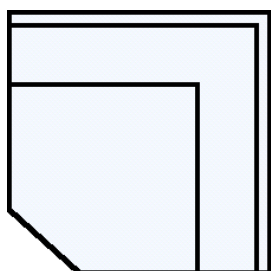
ELEMENTO CENTRALE 1 POSTO 1 RELAX ELETTRICO



LARGHEZZA : 65
PROFONDITA' : 105
ALTEZZA : 86

SS	FASTCLEAN	1.516
SS	PELLE LAB. 90	1.702
SS	TESSUTO LAB. 90	1.403

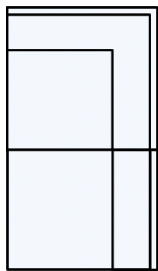
ANGOLO



LARGHEZZA : 113
PROFONDITA' : 113
ALTEZZA : 86

SS	FASTCLEAN	1.392
SS	PELLE LAB. 90	1.748
SS	TESSUTO LAB. 90	1.288

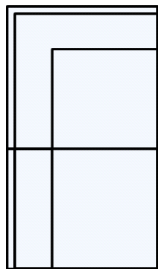
ANGOLO POLTRONA MAXI DX



LARGHEZZA : 105
PROFONDITA' : 176
ALTEZZA : 86

SS	FASTCLEAN	1.864
SS	PELLE LAB. 90	2.346
SS	TESSUTO LAB. 90	1.725

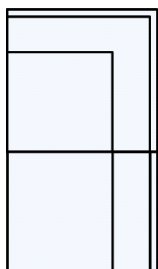
ANGOLO POLTRONA MAXI SX



LARGHEZZA : 105
PROFONDITA' : 176
ALTEZZA : 86

SS	FASTCLEAN	1.864
SS	PELLE LAB. 90	2.346
SS	TESSUTO LAB. 90	1.725

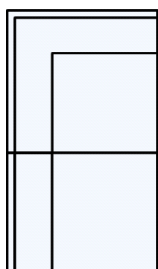
ANGOLO POLTRONA DX



LARGHEZZA : 105
PROFONDITA' : 164
ALTEZZA : 86

SS	FASTCLEAN	1.815
SS	PELLE LAB. 90	2.300
SS	TESSUTO LAB. 90	1.679

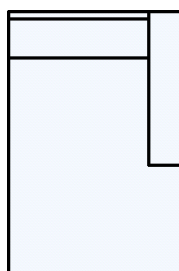
ANGOLO POLTRONA SX



LARGHEZZA : 105
PROFONDITA' : 164
ALTEZZA : 86

SS	PELLE LAB. 90	2.300
SS	FASTCLEAN	1.815
SS	TESSUTO LAB. 90	1.679

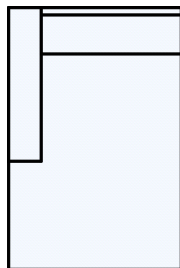
CHAISE LONGUE MAXI CONTENITORE DX



LARGHEZZA : 98
PROFONDITA' : 163
ALTEZZA : 86

SS	TESSUTO LAB. 90	1.817
SS	FASTCLEAN	1.964
SS	PELLE LAB. 90	2.346

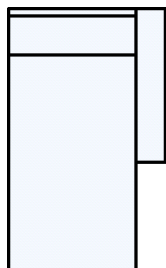
CHAISE LONGUE MAXI CONTENITORE SX



LARGHEZZA : 98
PROFONDITA' : 163
ALTEZZA : 86

SS	TESSUTO LAB. 90	1.817
SS	FASTCLEAN	1.964
SS	PELLE LAB. 90	2.346

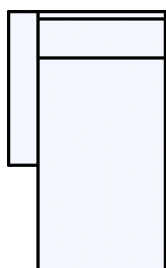
CHAISE LONGUE CONTENITORE DX



LARGHEZZA : 86
PROFONDITA' : 163
ALTEZZA : 86

SS	PELLE LAB. 90	2.277
SS	FASTCLEAN	1.914
SS	TESSUTO LAB. 90	1.771

CHAISE LONGUE CONTENITORE SX



LARGHEZZA : 86
PROFONDITA' : 163
ALTEZZA : 86

SS	PELLE LAB. 90	2.277
SS	FASTCLEAN	1.914
SS	TESSUTO LAB. 90	1.771


POUFF TERMINALE CONTENITORE DX



LARGHEZZA : 64
PROFONDITA' : 105
ALTEZZA : 51

SS	PELLE LAB. 90	1.058
SS	FASTCLEAN	821
SS	TESSUTO LAB. 90	759

POUFF TERMINALE CONTENITORE SX



LARGHEZZA : 64
PROFONDITA' : 105
ALTEZZA : 51

SS	PELLE LAB. 90	1.058
SS	FASTCLEAN	821
SS	TESSUTO LAB. 90	759

POUFF RETTANGOLARE CON CONTENITORE



LARGHEZZA : 65
PROFONDITA' : 105
ALTEZZA : 51

SS FASTCLEAN 945

SS PELLE LAB. 90 1.196

SS TESSUTO LAB. 90 874

E' POSSIBILE UTILIZZARE SOLAMENTE IL NOSTRO CAMPIONARIO ESCLUSIVO LAB. 90

A SCHIENALE ALZATO L'ALTEZZA DIVENTA 104 CM.

SPENCER

L. 90

Designer: Centro studi Dondi

Struttura: Parte portante in massello di abete. Lateralì in agglomerato di legno e faesite

Imbottiture: Sedute e schienali in poliuretano espanso a quote differenziate.

Sfoderabilità: Non sfoderabile

Versione Letto: Rete elettrosaldada a 2 pieghe con materasso poliuretano H. 13 CM

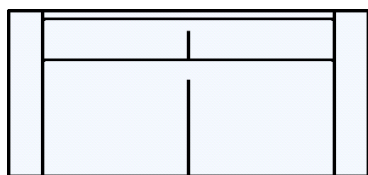
Versione Relax: Disponibile relax elettrico

Piedi: ALTO COL. ACCIAIO IMBRUNITO - ALTO COL. ACCIAIO CROMATO

Misure personalizzabili: Non disponibile

Cuciture personalizzabili nel colore: Non disponibile

DIVANO 3 POSTI



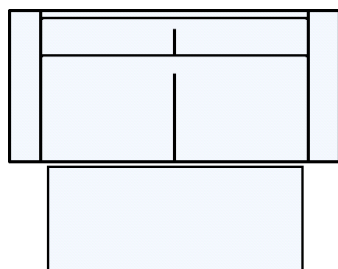
LARGHEZZA : 196
PROFONDITA' : 105
ALTEZZA : 86

SS PELLE LAB. 90 2.990

SS FASTCLEAN 2.386

SS TESSUTO LAB. 90 2.208

DIVANO 3 POSTI DELFINO



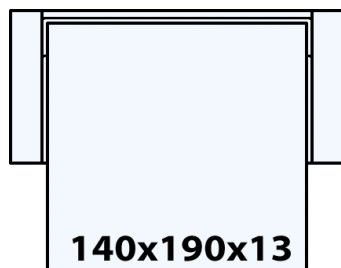
LARGHEZZA : 196
PROFONDITA' : 105
ALTEZZA : 86

SS PELLE LAB. 90 3.266

SS FASTCLEAN 2.585

SS TESSUTO LAB. 90 2.392

DIVANO 3 POSTI + LETTO



LARGHEZZA : 206
PROFONDITA' : 105
ALTEZZA : 86

LETTO

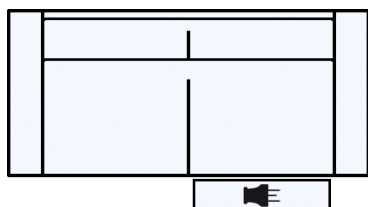
LARGHEZZA : 140
PROFONDITA' : 190
ALTEZZA : 13

SS PELLE LAB. 90 3.933

SS FASTCLEAN 3.330

SS TESSUTO LAB. 90 3.082

DIVANO 3 POSTI 1 RELAX ELETTRICO DX



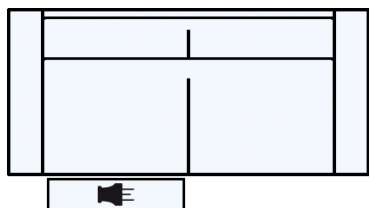
LARGHEZZA : 196
PROFONDITA' : 105
ALTEZZA : 86

SS PELLE LAB. 90 3.956

SS FASTCLEAN 3.355

SS TESSUTO LAB. 90 3.105

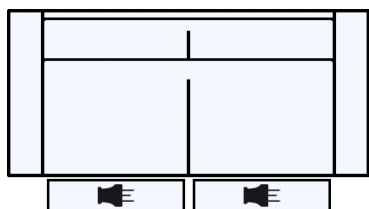
DIVANO 3 POSTI 1 RELAX ELETTRICO SX



LARGHEZZA : 196
PROFONDITA' : 105
ALTEZZA : 86

SS	PELLE LAB. 90	3.956
SS	FASTCLEAN	3.355
SS	TESSUTO LAB. 90	3.105

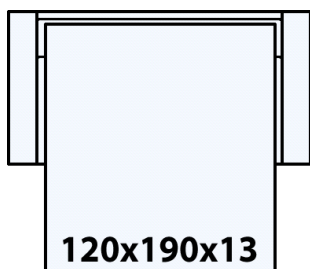
DIVANO 3 POSTI 2 RELAX ELETTRICI



LARGHEZZA : 196
PROFONDITA' : 105
ALTEZZA : 86

SS	PELLE LAB. 90	4.669
SS	FASTCLEAN	4.101
SS	TESSUTO LAB. 90	3.795

DIVANO INTERMEDIO + LETTO



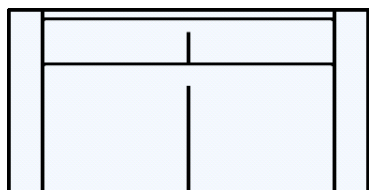
LARGHEZZA : 186
PROFONDITA' : 105
ALTEZZA : 86

LETTO

LARGHEZZA : 120
PROFONDITA' : 190
ALTEZZA : 13

SS	PELLE LAB. 90	3.634
SS	FASTCLEAN	3.082
SS	TESSUTO LAB. 90	2.852

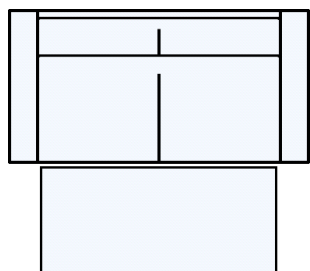
DIVANO 2 POSTI



LARGHEZZA : 172
PROFONDITA' : 105
ALTEZZA : 86

SS	PELLE LAB. 90	2.921
SS	FASTCLEAN	2.361
SS	TESSUTO LAB. 90	2.185

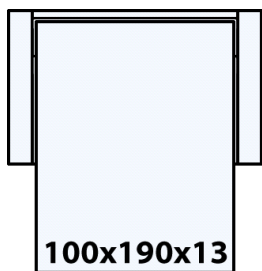
DIVANO 2 POSTI DELFINO



LARGHEZZA : 172
PROFONDITA' : 105
ALTEZZA : 86

SS	PELLE LAB. 90	3.105
SS	FASTCLEAN	2.461
SS	TESSUTO LAB. 90	2.277

DIVANO 2 POSTI + LETTO



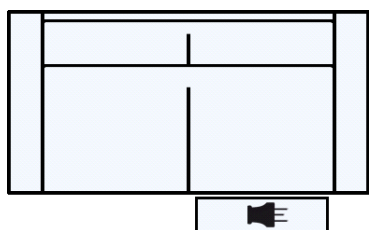
LARGHEZZA : 166
PROFONDITA' : 105
ALTEZZA : 86

LETTA

LARGHEZZA : 100
PROFONDITA' : 190
ALTEZZA : 13

SS	PELLE LAB. 90	3.427
SS	FASTCLEAN	2.858
SS	TESSUTO LAB. 90	2.645

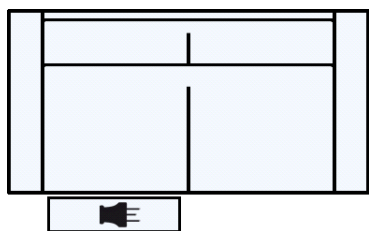
DIVANO 2 POSTI 1 RELAX ELETTRICO DX



LARGHEZZA : 173
PROFONDITA' : 105
ALTEZZA : 86

SS	PELLE LAB. 90	3.726
SS	FASTCLEAN	3.156
SS	TESSUTO LAB. 90	2.921

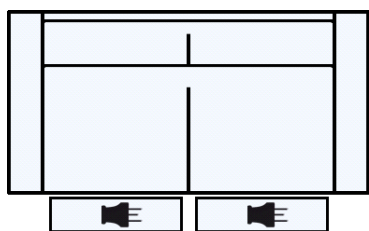
DIVANO 2 POSTI 1 RELAX ELETTRICO SX



LARGHEZZA : 173
PROFONDITA' : 105
ALTEZZA : 86

SS	PELLE LAB. 90	3.726
SS	FASTCLEAN	3.156
SS	TESSUTO LAB. 90	2.921

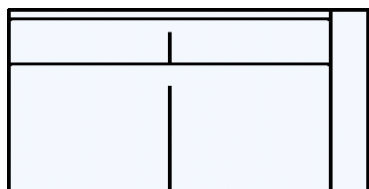
DIVANO 2 POSTI 2 RELAX ELETTRICI



LARGHEZZA : 174
PROFONDITA' : 105
ALTEZZA : 86

SS	PELLE LAB. 90	4.370
SS	FASTCLEAN	3.827
SS	TESSUTO LAB. 90	3.542

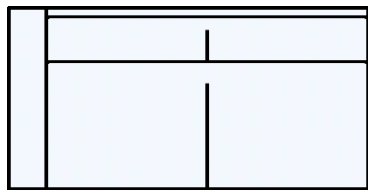
TERMINALE 3 POSTI DX



LARGHEZZA : 174
PROFONDITA' : 105
ALTEZZA : 86

SS	PELLE LAB. 90	2.576
SS	FASTCLEAN	2.063
SS	TESSUTO LAB. 90	1.909

TERMINALE 3 POSTI SX



LARGHEZZA : 174
PROFONDITA' : 105
ALTEZZA : 86

SS	FASTCLEAN	2.063
SS	TESSUTO LAB. 90	1.909
SS	PELLE LAB. 90	2.576

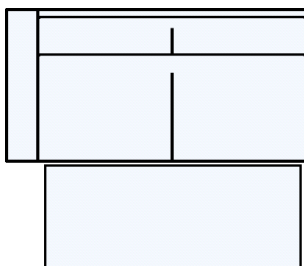
TERMINALE 3 POSTI DELFINO DX



LARGHEZZA : 174
PROFONDITA' : 105
ALTEZZA : 86

SS	FASTCLEAN	2.287
SS	PELLE LAB. 90	2.875
SS	TESSUTO LAB. 90	2.116

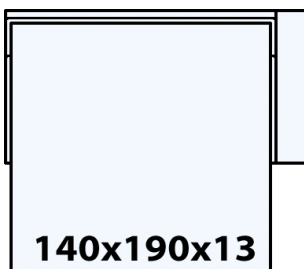
TERMINALE 3 POSTI DELFINO SX



LARGHEZZA : 174
PROFONDITA' : 105
ALTEZZA : 86

SS	PELLE LAB. 90	2.875
SS	FASTCLEAN	2.287
SS	TESSUTO LAB. 90	2.116

TERMINALE 3 POSTI + LETTO DX



LARGHEZZA : 184
PROFONDITA' : 105
ALTEZZA : 86

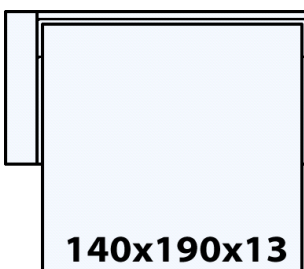
LETTO

LARGHEZZA : 140
PROFONDITA' : 190
ALTEZZA : 13

140x190x13

SS	FASTCLEAN	2.982
SS	TESSUTO LAB. 90	2.760
SS	PELLE LAB. 90	3.358

TERMINALE 3 POSTI + LETTO SX



LARGHEZZA : 184
PROFONDITA' : 105
ALTEZZA : 86

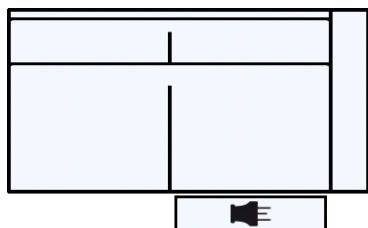
LETTO

LARGHEZZA : 140
PROFONDITA' : 190
ALTEZZA : 13

140x190x13

SS	FASTCLEAN	2.982
SS	TESSUTO LAB. 90	2.760
SS	PELLE LAB. 90	3.358

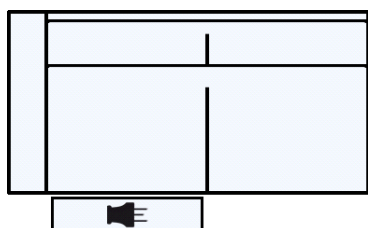
TERMINALE 3 POSTI 1 RELAX ELETTRICO DX



LARGHEZZA : 174
PROFONDITA' : 105
ALTEZZA : 86

SS	FASTCLEAN	3.132
SS	TESSUTO LAB. 90	2.898
SS	PELLE LAB. 90	3.611

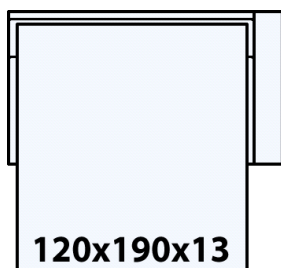
TERMINALE 3 POSTI 1 RELAX ELETTRICO SX



LARGHEZZA : 174
PROFONDITA' : 105
ALTEZZA : 86

SS	FASTCLEAN	3.132
SS	TESSUTO LAB. 90	2.898
SS	PELLE LAB. 90	3.611

TERMINALE INTERMEDIO + LETTO DX



LARGHEZZA : 164
PROFONDITA' : 105
ALTEZZA : 86

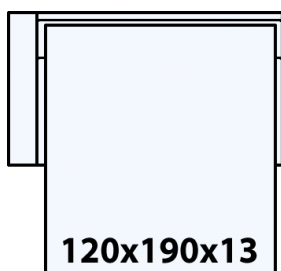
LETTO

LARGHEZZA : 120
PROFONDITA' : 190
ALTEZZA : 13

120x190x13

SS	PELLE LAB. 90	3.266
SS	FASTCLEAN	2.809
SS	TESSUTO LAB. 90	2.599

TERMINALE INTERMEDIO + LETTO SX



LARGHEZZA : 164
PROFONDITA' : 105
ALTEZZA : 86

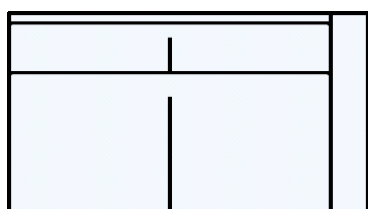
LETTO

LARGHEZZA : 120
PROFONDITA' : 190
ALTEZZA : 13

120x190x13

SS	PELLE LAB. 90	3.266
SS	FASTCLEAN	2.809
SS	TESSUTO LAB. 90	2.599

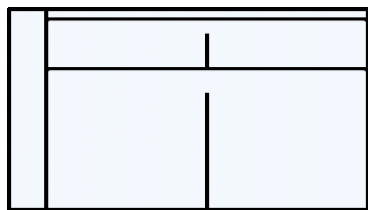
TERMINALE 2 POSTI DX



LARGHEZZA : 150
PROFONDITA' : 105
ALTEZZA : 86

SS	FASTCLEAN	1.864
SS	PELLE LAB. 90	2.346
SS	TESSUTO LAB. 90	1.725

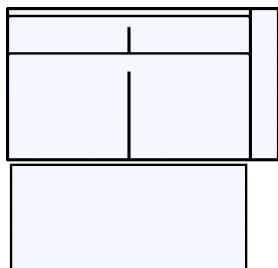
TERMINALE 2 POSTI SX



LARGHEZZA : 150
PROFONDITA' : 105
ALTEZZA : 86

SS	FASTCLEAN	1.864
SS	PELLE LAB. 90	2.346
SS	TESSUTO LAB. 90	1.817

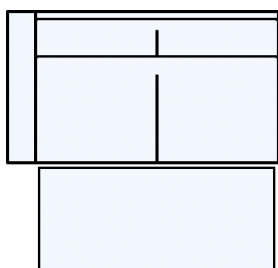
TERMINALE 2 POSTI DELFINO DX



LARGHEZZA : 150
PROFONDITA' : 105
ALTEZZA : 86

SS	FASTCLEAN	2.187
SS	PELLE LAB. 90	2.737
SS	TESSUTO LAB. 90	2.024

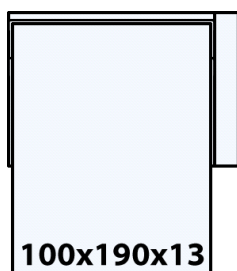
TERMINALE 2 POSTI DELFINO SX



LARGHEZZA : 150
PROFONDITA' : 105
ALTEZZA : 86

SS	FASTCLEAN	2.187
SS	PELLE LAB. 90	2.737
SS	TESSUTO LAB. 90	2.024

TERMINALE 2 POSTI + LETTO DX



LARGHEZZA : 144
PROFONDITA' : 105
ALTEZZA : 86

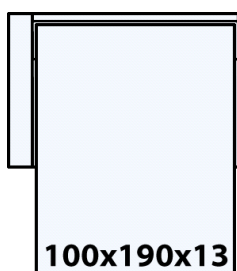
LETTO

LARGHEZZA : 100
PROFONDITA' : 190
ALTEZZA : 13

100x190x13

SS	PELLE LAB. 90	3.174
SS	FASTCLEAN	2.709
SS	TESSUTO LAB. 90	2.507

TERMINALE 2 POSTI + LETTO SX



LARGHEZZA : 144
PROFONDITA' : 105
ALTEZZA : 86

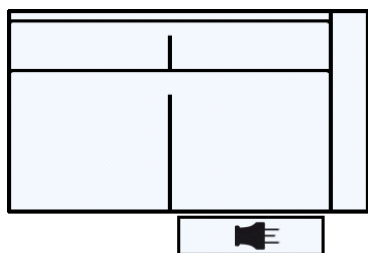
LETTO

LARGHEZZA : 100
PROFONDITA' : 190
ALTEZZA : 13

100x190x13

SS	FASTCLEAN	2.709
SS	TESSUTO LAB. 90	2.507
SS	PELLE LAB. 90	3.174

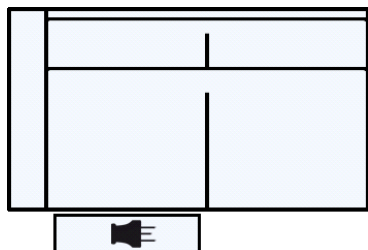
TERMINALE 2 POSTI 1 RELAX ELETTRICO DX



LARGHEZZA : 151
PROFONDITA' : 105
ALTEZZA : 86

SS	PELLE LAB. 90	3.289
SS	FASTCLEAN	2.809
SS	TESSUTO LAB. 90	2.599

TERMINALE 2 POSTI 1 RELAX ELETTRICO SX



LARGHEZZA : 151
PROFONDITA' : 105
ALTEZZA : 86

SS	PELLE LAB. 90	3.289
SS	FASTCLEAN	2.809
SS	TESSUTO LAB. 90	2.599

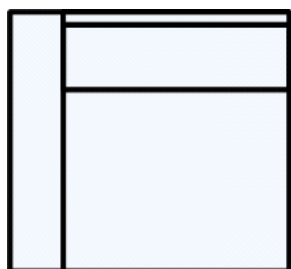
TERMINALE 1 POSTO MAXI DX



LARGHEZZA : 98
PROFONDITA' : 105
ALTEZZA : 86

SS	PELLE LAB. 90	1.633
SS	FASTCLEAN	1.318
SS	TESSUTO LAB. 90	1.219

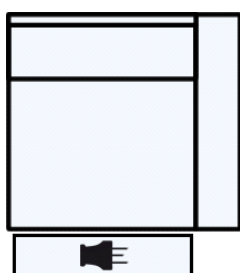
TERMINALE 1 POSTO MAXI SX



LARGHEZZA : 98
PROFONDITA' : 105
ALTEZZA : 86

SS	PELLE LAB. 90	1.633
SS	FASTCLEAN	1.318
SS	TESSUTO LAB. 90	1.219

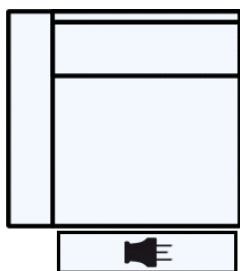
TERMINALE 1 POSTO MAXI DX 1 RELAX ELETTRICO



LARGHEZZA : 98
PROFONDITA' : 105
ALTEZZA : 86

SS	PELLE LAB. 90	2.806
SS	FASTCLEAN	2.560
SS	TESSUTO LAB. 90	2.369

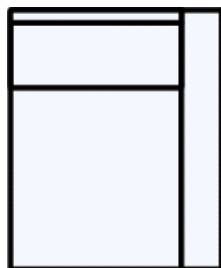
TERMINALE 1 POSTO MAXI SX 1 RELAX ELETTRICO



LARGHEZZA : 98
PROFONDITA' : 105
ALTEZZA : 86

SS	PELLE LAB. 90	2.806
SS	FASTCLEAN	2.560
SS	TESSUTO LAB. 90	2.369

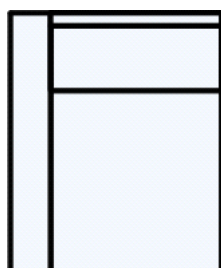
TERMINALE 1 POSTO DX



LARGHEZZA : 86
PROFONDITA' : 105
ALTEZZA : 86

SS	FASTCLEAN	1.243
SS	PELLE LAB. 90	1.541
SS	TESSUTO LAB. 90	1.150

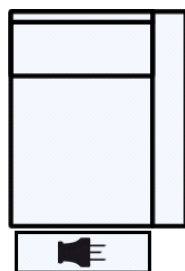
TERMINALE 1 POSTO SX



LARGHEZZA : 86
PROFONDITA' : 105
ALTEZZA : 86

SS	PELLE LAB. 90	1.541
SS	FASTCLEAN	1.243
SS	TESSUTO LAB. 90	1.150

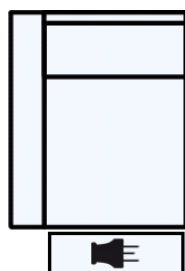
TERMINALE 1 POSTO 1 RELAX ELETTRICO DX



LARGHEZZA : 87
PROFONDITA' : 105
ALTEZZA : 86

SS	FASTCLEAN	1.914
SS	PELLE LAB. 90	2.185
SS	TESSUTO LAB. 90	1.771


TERMINALE 1 POSTO 1 RELAX ELETTRICO SX



LARGHEZZA : 87
PROFONDITA' : 105
ALTEZZA : 86

SS	FASTCLEAN	1.914
SS	PELLE LAB. 90	2.185
SS	TESSUTO LAB. 90	1.771


ELEMENTO CENTRALE 1 POSTO MAXI



LARGHEZZA : 76
PROFONDITA' : 105
ALTEZZA : 86

SS	PELLE LAB. 90	1.173
SS	FASTCLEAN	970
SS	TESSUTO LAB. 90	898

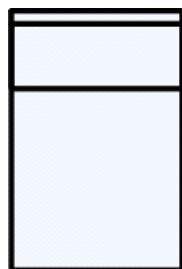
ELEMENTO CENTRALE 1 POSTO MAXI 1 RELAX ELETTRICO



LARGHEZZA : 76
PROFONDITA' : 105
ALTEZZA : 86

SS	TESSUTO LAB. 90	1.541
SS	FASTCLEAN	1.665
SS	PELLE LAB. 90	1.863

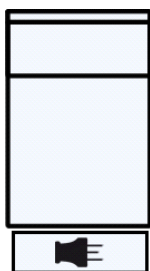
ELEMENTO CENTRALE 1 POSTO



LARGHEZZA : 64
PROFONDITA' : 105
ALTEZZA : 86

SS	PELLE LAB. 90	1.081
SS	FASTCLEAN	895
SS	TESSUTO LAB. 90	828

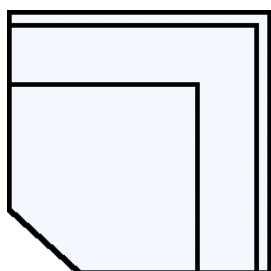
ELEMENTO CENTRALE 1 POSTO 1 RELAX ELETTRICO



LARGHEZZA : 65
PROFONDITA' : 105
ALTEZZA : 86

SS	PELLE LAB. 90	1.702
SS	TESSUTO LAB. 90	1.403
SS	FASTCLEAN	1.516

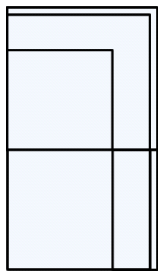
ANGOLO



LARGHEZZA : 113
PROFONDITA' : 113
ALTEZZA : 86

SS	FASTCLEAN	1.392
SS	PELLE LAB. 90	1.748
SS	TESSUTO LAB. 90	1.288

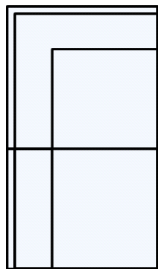
ANGOLO POLTRONA MAXI DX



LARGHEZZA : 105
PROFONDITA' : 176
ALTEZZA : 86

SS	PELLE LAB. 90	2.346
SS	FASTCLEAN	1.864
SS	TESSUTO LAB. 90	1.725

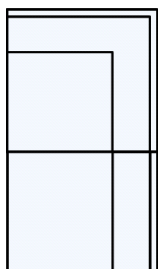
ANGOLO POLTRONA MAXI SX



LARGHEZZA : 105
PROFONDITA' : 176
ALTEZZA : 86

SS	PELLE LAB. 90	2.346
SS	FASTCLEAN	1.864
SS	TESSUTO LAB. 90	1.725

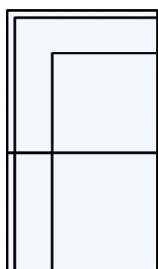
ANGOLO POLTRONA DX



LARGHEZZA : 105
PROFONDITA' : 164
ALTEZZA : 86

SS	TESSUTO LAB. 90	1.679
SS	FASTCLEAN	1.815
SS	PELLE LAB. 90	2.300

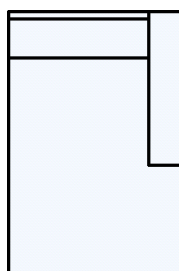
ANGOLO POLTRONA SX



LARGHEZZA : 105
PROFONDITA' : 164
ALTEZZA : 86

SS	PELLE LAB. 90	2.300
SS	TESSUTO LAB. 90	1.679
SS	FASTCLEAN	1.815

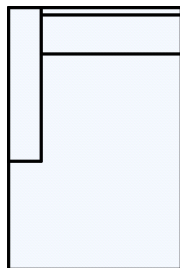
CHAISE LONGUE MAXI CONTENITORE DX



LARGHEZZA : 98
PROFONDITA' : 163
ALTEZZA : 86

SS	PELLE LAB. 90	2.346
SS	FASTCLEAN	1.964
SS	TESSUTO LAB. 90	1.817

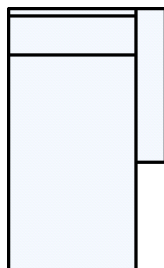
CHAISE LONGUE MAXI CONTENITORE SX



LARGHEZZA : 98
PROFONDITA' : 163
ALTEZZA : 86

SS	PELLE LAB. 90	2.346
SS	FASTCLEAN	1.964
SS	TESSUTO LAB. 90	1.817

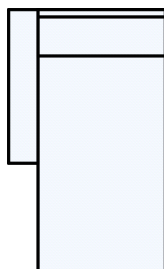
CHAISE LONGUE CONTENITORE DX



LARGHEZZA : 86
PROFONDITA' : 163
ALTEZZA : 86

SS	PELLE LAB. 90	2.277
SS	TESSUTO LAB. 90	1.771
SS	FASTCLEAN	1.914


CHAISE LONGUE CONTENITORE SX



LARGHEZZA : 86
PROFONDITA' : 163
ALTEZZA : 86

SS	PELLE LAB. 90	2.277
SS	FASTCLEAN	1.914
SS	TESSUTO LAB. 90	1.771


POUFF TERMINALE CONTENITORE DX



LARGHEZZA : 64
PROFONDITA' : 105
ALTEZZA : 51

SS	PELLE LAB. 90	1.058
SS	FASTCLEAN	821
SS	TESSUTO LAB. 90	759

POUFF TERMINALE CONTENITORE SX



LARGHEZZA : 64
PROFONDITA' : 105
ALTEZZA : 51

SS	PELLE LAB. 90	1.058
SS	FASTCLEAN	821
SS	TESSUTO LAB. 90	759

POUFF RETTANGOLARE CON CONTENITORE

SS	FASTCLEAN	945
SS	PELLE LAB. 90	1.196
SS	TESSUTO LAB. 90	874



E' POSSIBILE UTILIZZARE SOLAMENTE IL NOSTRO CAMPIONARIO ESCLUSIVO LAB. 90

A SCHIENALE ALZATO L'ALTEZZA DIVENTA 104 CM.

TAKU

L. 90

Designer: Centro studi Dondi

Struttura: Parte portante in massello di abete. Lateralali in agglomerato di legno e faesite

Imbottiture: Sedute e schienali in poliuretano espanso a quote differenziate.

Sfoderabilità: Non sfoderabile

Versione Letto: Rete elettrosaldada a 2 pieghe con materasso poliuretano H. 13 CM

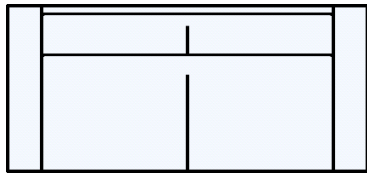
Versione Relax: Disponibile relax elettrico

Piedi: SLITTA COL. ACCIAIO IMBRUNITO - SLITTA COL. ACCIAIO CROMATO

Misure personalizzabili: Non disponibile

Cuciture personalizzabili nel colore: Non disponibile

DIVANO 3 POSTI



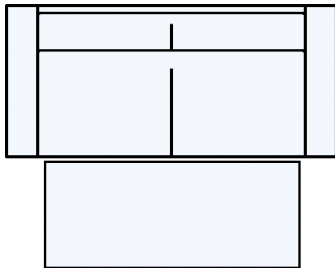
LARGHEZZA : 176
PROFONDITA' : 105
ALTEZZA : 86

SS TESSUTO LAB. 90 2.346

SS FASTCLEAN 2.535

SS PELLE LAB. 90 3.128

DIVANO 3 POSTI DELFINO



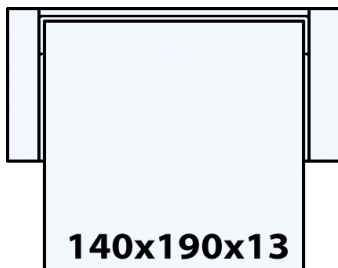
LARGHEZZA : 176
PROFONDITA' : 105
ALTEZZA : 86

SS TESSUTO LAB. 90 2.530

SS FASTCLEAN 2.734

SS PELLE LAB. 90 3.404

DIVANO 3 POSTI + LETTO



LARGHEZZA : 186
PROFONDITA' : 105
ALTEZZA : 86

LETTO

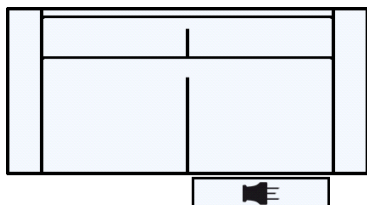
LARGHEZZA : 140
PROFONDITA' : 190
ALTEZZA : 13

SS TESSUTO LAB. 90 3.220

SS FASTCLEAN 3.479

SS PELLE LAB. 90 4.071

DIVANO 3 POSTI 1 RELAX ELETTRICO DX



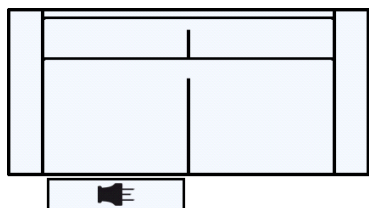
LARGHEZZA : 176
PROFONDITA' : 105
ALTEZZA : 86

SS TESSUTO LAB. 90 3.243

SS FASTCLEAN 3.504

SS PELLE LAB. 90 4.094

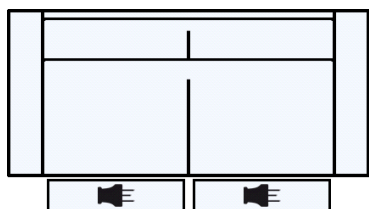
DIVANO 3 POSTI 1 RELAX ELETTRICO SX



LARGHEZZA : 176
PROFONDITA' : 105
ALTEZZA : 86

SS	TESSUTO LAB. 90	3.243
SS	FASTCLEAN	3.504
SS	PELLE LAB. 90	4.094

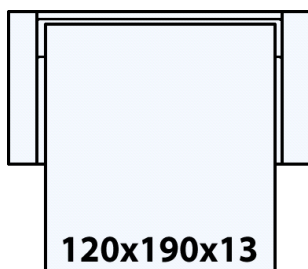
DIVANO 3 POSTI 2 RELAX ELETTRICI



LARGHEZZA : 176
PROFONDITA' : 105
ALTEZZA : 86

SS	TESSUTO LAB. 90	3.933
SS	FASTCLEAN	4.250
SS	PELLE LAB. 90	4.807

DIVANO INTERMEDIO + LETTO



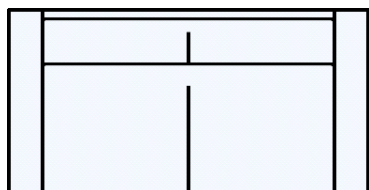
LARGHEZZA : 166
PROFONDITA' : 105
ALTEZZA : 86

LETTO

LARGHEZZA : 120
PROFONDITA' : 190
ALTEZZA : 13

SS	TESSUTO LAB. 90	2.990
SS	FASTCLEAN	3.231
SS	PELLE LAB. 90	3.772

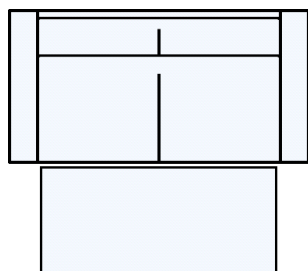
DIVANO 2 POSTI



LARGHEZZA : 152
PROFONDITA' : 105
ALTEZZA : 86

SS	TESSUTO LAB. 90	2.323
SS	FASTCLEAN	2.510
SS	PELLE LAB. 90	3.059

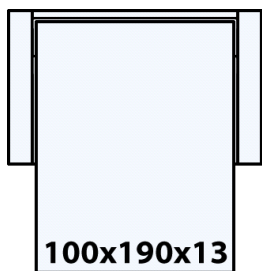
DIVANO 2 POSTI DELFINO



LARGHEZZA : 152
PROFONDITA' : 105
ALTEZZA : 86

SS	TESSUTO LAB. 90	2.415
SS	FASTCLEAN	2.610
SS	PELLE LAB. 90	3.243

DIVANO 2 POSTI + LETTO



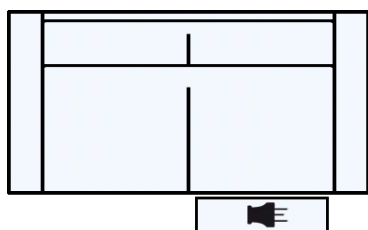
LARGHEZZA : 146
PROFONDITA' : 105
ALTEZZA : 86

LETTO

LARGHEZZA : 100
PROFONDITA' : 190
ALTEZZA : 13

SS	TESSUTO LAB. 90	2.783
SS	FASTCLEAN	3.007
SS	PELLE LAB. 90	3.565

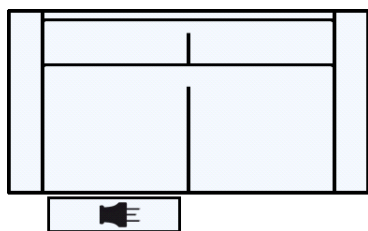
DIVANO 2 POSTI 1 RELAX ELETTRICO DX



LARGHEZZA : 153
PROFONDITA' : 105
ALTEZZA : 86

SS	FASTCLEAN	3.306
SS	PELLE LAB. 90	3.864
SS	TESSUTO LAB. 90	3.059

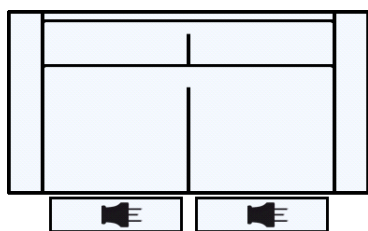
DIVANO 2 POSTI 1 RELAX ELETTRICO SX



LARGHEZZA : 153
PROFONDITA' : 105
ALTEZZA : 86

SS	FASTCLEAN	3.306
SS	PELLE LAB. 90	3.864
SS	TESSUTO LAB. 90	3.059

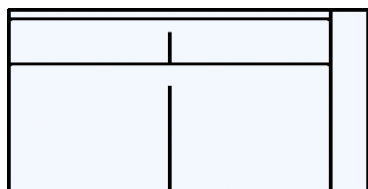
DIVANO 2 POSTI 2 RELAX ELETTRICI



LARGHEZZA : 154
PROFONDITA' : 105
ALTEZZA : 86

SS	TESSUTO LAB. 90	3.680
SS	FASTCLEAN	3.976
SS	PELLE LAB. 90	4.508

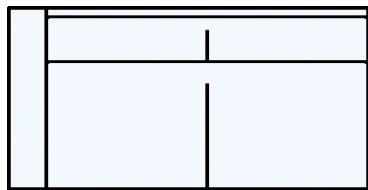
TERMINALE 3 POSTI DX



LARGHEZZA : 164
PROFONDITA' : 105
ALTEZZA : 86

SS	TESSUTO LAB. 90	1.978
SS	FASTCLEAN	2.138
SS	PELLE LAB. 90	2.645

TERMINALE 3 POSTI SX



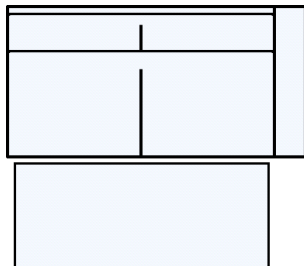
LARGHEZZA : 164
PROFONDITA' : 105
ALTEZZA : 86

SS TESSUTO LAB. 90 1.978

SS FASTCLEAN 2.138

SS PELLE LAB. 90 2.645

TERMINALE 3 POSTI DELFINO DX



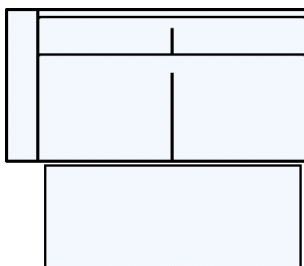
LARGHEZZA : 164
PROFONDITA' : 105
ALTEZZA : 86

SS FASTCLEAN 2.361

SS TESSUTO LAB. 90 2.185

SS PELLE LAB. 90 2.944

TERMINALE 3 POSTI DELFINO SX



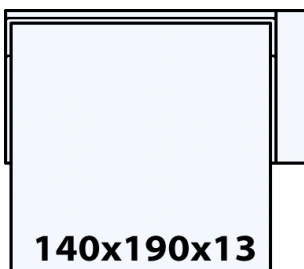
LARGHEZZA : 164
PROFONDITA' : 105
ALTEZZA : 86

SS TESSUTO LAB. 90 2.185

SS FASTCLEAN 2.361

SS PELLE LAB. 90 2.944

TERMINALE 3 POSTI + LETTO DX



LARGHEZZA : 174
PROFONDITA' : 105
ALTEZZA : 86

LETTO

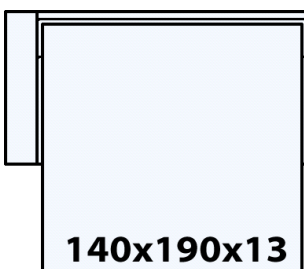
LARGHEZZA : 140
PROFONDITA' : 190
ALTEZZA : 13

SS TESSUTO LAB. 90 2.829

SS PELLE LAB. 90 3.427

SS FASTCLEAN 3.057

TERMINALE 3 POSTI + LETTO SX



LARGHEZZA : 174
PROFONDITA' : 105
ALTEZZA : 86

LETTO

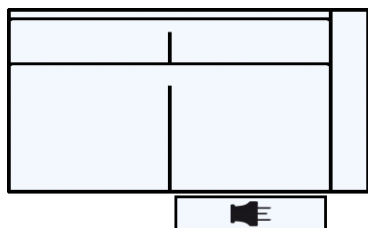
LARGHEZZA : 140
PROFONDITA' : 190
ALTEZZA : 13

SS TESSUTO LAB. 90 2.829

SS PELLE LAB. 90 3.427

SS FASTCLEAN 3.057

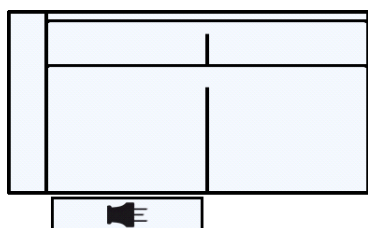
TERMINALE 3 POSTI 1 RELAX ELETTRICO DX



LARGHEZZA : 164
PROFONDITA' : 105
ALTEZZA : 86

SS	TESSUTO LAB. 90	2.967
SS	PELLE LAB. 90	3.680
SS	FASTCLEAN	3.206

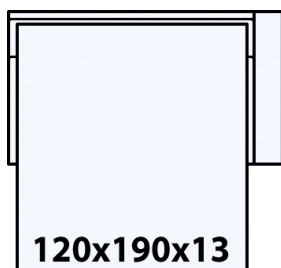
TERMINALE 3 POSTI 1 RELAX ELETTRICO SX



LARGHEZZA : 164
PROFONDITA' : 105
ALTEZZA : 86

SS	TESSUTO LAB. 90	2.967
SS	PELLE LAB. 90	3.680
SS	FASTCLEAN	3.206

TERMINALE INTERMEDIO + LETTO DX



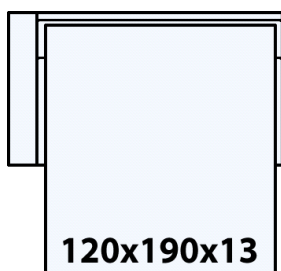
LARGHEZZA : 154
PROFONDITA' : 105
ALTEZZA : 86

LETTO

LARGHEZZA : 120
PROFONDITA' : 190
ALTEZZA : 13

SS	TESSUTO LAB. 90	2.668
SS	PELLE LAB. 90	3.335
SS	FASTCLEAN	2.883

TERMINALE INTERMEDIO + LETTO SX



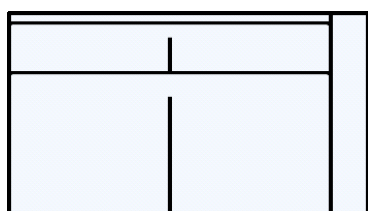
LARGHEZZA : 154
PROFONDITA' : 105
ALTEZZA : 86

LETTO

LARGHEZZA : 120
PROFONDITA' : 190
ALTEZZA : 13

SS	TESSUTO LAB. 90	2.668
SS	PELLE LAB. 90	3.335
SS	FASTCLEAN	2.883

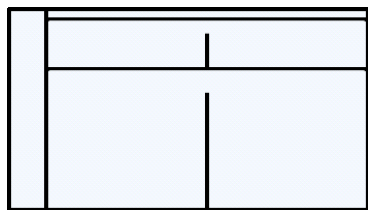
TERMINALE 2 POSTI DX



LARGHEZZA : 140
PROFONDITA' : 105
ALTEZZA : 86

SS	PELLE LAB. 90	2.415
SS	TESSUTO LAB. 90	1.794
SS	FASTCLEAN	1.939

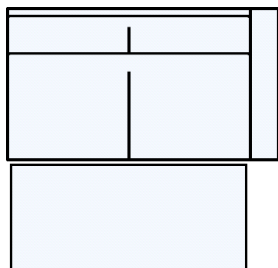
TERMINALE 2 POSTI SX



LARGHEZZA : 140
PROFONDITA' : 105
ALTEZZA : 86

SS	TESSUTO LAB. 90	1.794
SS	PELLE LAB. 90	2.415
SS	FASTCLEAN	1.939

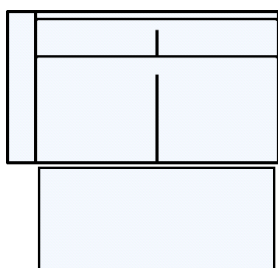
TERMINALE 2 POSTI DELFINO DX



LARGHEZZA : 140
PROFONDITA' : 105
ALTEZZA : 86

SS	PELLE LAB. 90	2.806
SS	TESSUTO LAB. 90	2.093
SS	FASTCLEAN	2.262

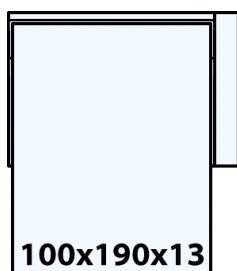
TERMINALE 2 POSTI DELFINO SX



LARGHEZZA : 140
PROFONDITA' : 105
ALTEZZA : 86

SS	PELLE LAB. 90	2.806
SS	TESSUTO LAB. 90	2.093
SS	FASTCLEAN	2.262

TERMINALE 2 POSTI + LETTO DX



LARGHEZZA : 134
PROFONDITA' : 105
ALTEZZA : 86

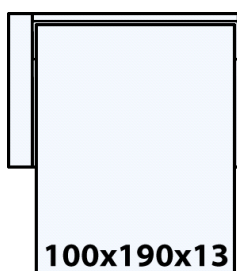
LETTO

LARGHEZZA : 100
PROFONDITA' : 190
ALTEZZA : 13

100x190x13

SS	TESSUTO LAB. 90	2.576
SS	PELLE LAB. 90	3.243
SS	FASTCLEAN	2.784

TERMINALE 2 POSTI + LETTO SX



LARGHEZZA : 134
PROFONDITA' : 105
ALTEZZA : 86

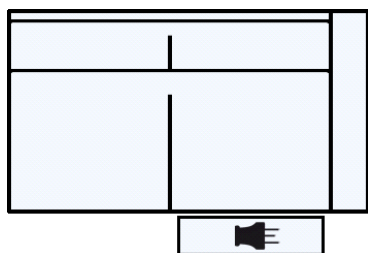
LETTO

LARGHEZZA : 100
PROFONDITA' : 190
ALTEZZA : 13

100x190x13

SS	TESSUTO LAB. 90	2.576
SS	PELLE LAB. 90	3.243
SS	FASTCLEAN	2.784

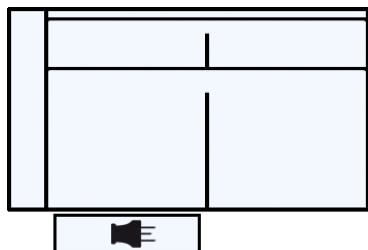
TERMINALE 2 POSTI 1 RELAX ELETTRICO DX



LARGHEZZA : 141
PROFONDITA' : 105
ALTEZZA : 86

SS	TESSUTO LAB. 90	2.668
SS	PELLE LAB. 90	3.358
SS	FASTCLEAN	2.883

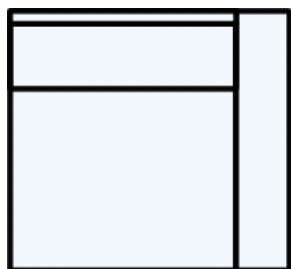
TERMINALE 2 POSTI 1 RELAX ELETTRICO SX



LARGHEZZA : 141
PROFONDITA' : 105
ALTEZZA : 86

SS	TESSUTO LAB. 90	2.668
SS	PELLE LAB. 90	3.358
SS	FASTCLEAN	2.883

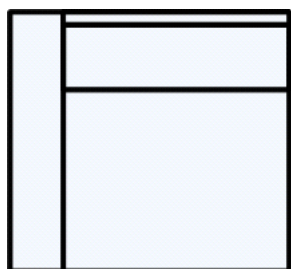
TERMINALE 1 POSTO MAXI DX



LARGHEZZA : 88
PROFONDITA' : 105
ALTEZZA : 86

SS	TESSUTO LAB. 90	1.288
SS	PELLE LAB. 90	1.702
SS	FASTCLEAN	1.392

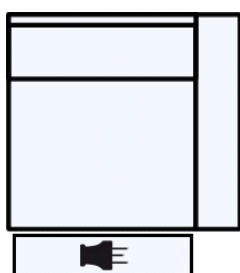
TERMINALE 1 POSTO MAXI SX



LARGHEZZA : 88
PROFONDITA' : 105
ALTEZZA : 86

SS	TESSUTO LAB. 90	1.288
SS	FASTCLEAN	1.392
SS	PELLE LAB. 90	1.702

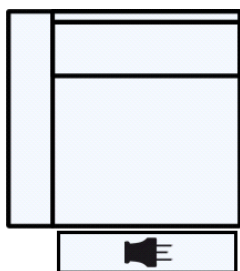
TERMINALE 1 POSTO MAXI DX 1 RELAX ELETTRICO



LARGHEZZA : 88
PROFONDITA' : 105
ALTEZZA : 86

SS	FASTCLEAN	2.635
SS	TESSUTO LAB. 90	2.438
SS	PELLE LAB. 90	2.875

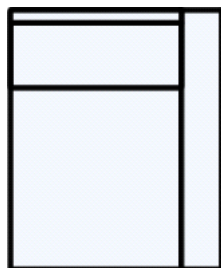
TERMINALE 1 POSTO MAXI SX 1 RELAX ELETTRICO



LARGHEZZA : 88
PROFONDITA' : 105
ALTEZZA : 86

SS	FASTCLEAN	2.635
SS	TESSUTO LAB. 90	2.438
SS	PELLE LAB. 90	2.875

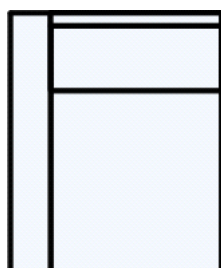
TERMINALE 1 POSTO DX



LARGHEZZA : 76
PROFONDITA' : 105
ALTEZZA : 86

SS	FASTCLEAN	1.318
SS	PELLE LAB. 90	1.610
SS	TESSUTO LAB. 90	1.219

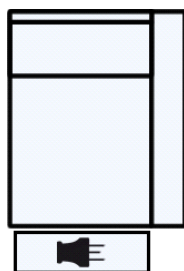
TERMINALE 1 POSTO SX



LARGHEZZA : 76
PROFONDITA' : 105
ALTEZZA : 86

SS	FASTCLEAN	1.318
SS	TESSUTO LAB. 90	1.219
SS	PELLE LAB. 90	1.610

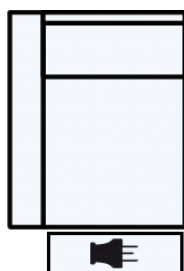
TERMINALE 1 POSTO 1 RELAX ELETTRICO DX



LARGHEZZA : 77
PROFONDITA' : 105
ALTEZZA : 86

SS	FASTCLEAN	1.988
SS	TESSUTO LAB. 90	1.840
SS	PELLE LAB. 90	2.254


TERMINALE 1 POSTO 1 RELAX ELETTRICO SX



LARGHEZZA : 77
PROFONDITA' : 105
ALTEZZA : 86

SS	FASTCLEAN	1.988
SS	PELLE LAB. 90	2.254
SS	TESSUTO LAB. 90	1.840


ELEMENTO CENTRALE 1 POSTO MAXI



LARGHEZZA : 76
PROFONDITA' : 105
ALTEZZA : 86

SS	FASTCLEAN	970
SS	TESSUTO LAB. 90	897
SS	PELLE LAB. 90	1.173


ELEMENTO CENTRALE 1 POSTO MAXI 1 RELAX ELETTRICO



LARGHEZZA : 76
PROFONDITA' : 105
ALTEZZA : 86

SS	FASTCLEAN	1.665
SS	TESSUTO LAB. 90	1.541
SS	PELLE LAB. 90	1.863

ELEMENTO CENTRALE 1 POSTO



LARGHEZZA : 64
PROFONDITA' : 105
ALTEZZA : 86

SS	FASTCLEAN	895
SS	TESSUTO LAB. 90	828
SS	PELLE LAB. 90	1.081

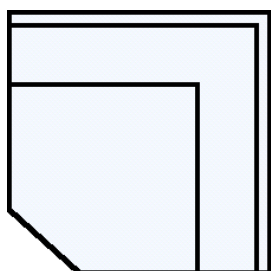
ELEMENTO CENTRALE 1 POSTO 1 RELAX ELETTRICO



LARGHEZZA : 65
PROFONDITA' : 105
ALTEZZA : 86

SS	FASTCLEAN	1.516
SS	TESSUTO LAB. 90	1.403
SS	PELLE LAB. 90	1.702

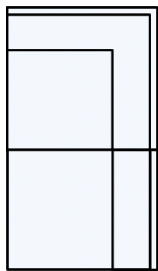
ANGOLO



LARGHEZZA : 113
PROFONDITA' : 113
ALTEZZA : 86

SS	FASTCLEAN	1.392
SS	PELLE LAB. 90	1.748
SS	TESSUTO LAB. 90	1.288

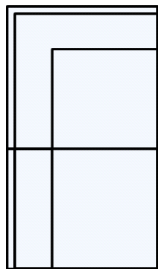
ANGOLO POLTRONA MAXI DX



LARGHEZZA : 105
PROFONDITA' : 176
ALTEZZA : 86

SS	FASTCLEAN	1.864
SS	TESSUTO LAB. 90	1.725
SS	PELLE LAB. 90	2.346

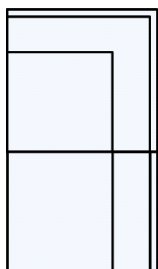
ANGOLO POLTRONA MAXI SX



LARGHEZZA : 105
PROFONDITA' : 176
ALTEZZA : 86

SS	FASTCLEAN	1.864
SS	TESSUTO LAB. 90	1.725
SS	PELLE LAB. 90	2.346

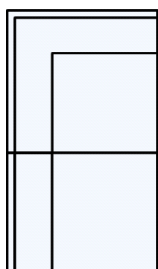
ANGOLO POLTRONA DX



LARGHEZZA : 105
PROFONDITA' : 164
ALTEZZA : 86

SS	FASTCLEAN	1.815
SS	TESSUTO LAB. 90	1.679
SS	PELLE LAB. 90	2.300


ANGOLO POLTRONA SX



LARGHEZZA : 105
PROFONDITA' : 164
ALTEZZA : 86

SS	FASTCLEAN	1.815
SS	TESSUTO LAB. 90	1.679
SS	PELLE LAB. 90	2.300


POUFF TERMINALE CONTENITORE DX



LARGHEZZA : 64
PROFONDITA' : 105
ALTEZZA : 51

SS	FASTCLEAN	895
SS	PELLE LAB. 90	1.127
SS	TESSUTO LAB. 90	828

POUFF TERMINALE CONTENITORE SX




LARGHEZZA : 64
 PROFONDITA' : 105
 ALTEZZA : 51

SS FASTCLEAN 895

SS PELLE LAB. 90 1.127

SS TESSUTO LAB. 90 828

POUFF RETTANGOLARE CON CONTENITORE



LARGHEZZA : 65
 PROFONDITA' : 105
 ALTEZZA : 51

SS FASTCLEAN 945

SS PELLE LAB. 90 1.196

SS TESSUTO LAB. 90 874

E' POSSIBILE UTILIZZARE SOLAMENTE IL NOSTRO CAMPIONARIO ESCLUSIVO LAB. 90

A SCHIENALE ALZATO L'ALTEZZA DIVENTA 104 CM.

TRACY

L. 90

Designer: Centro studi Dondi

Struttura: Parte portante in massello di abete. Lateralì in agglomerato di legno e faesite

Imbottiture: Sedute e schienali in poliuretano espanso a quote differenziate.

Sfoderabilità: Non sfoderabile

Versione Letto: Rete elettrosaldata a 2 pieghe con materasso poliuretano H. 13 CM

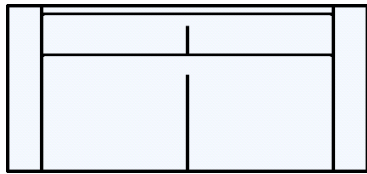
Versione Relax: Disponibile relax elettrico

Piedi: SLITTA COL. ACCIAIO IMBRUNITO - SLITTA COL. ACCIAIO CROMATO

Misure personalizzabili: Non disponibile

Cuciture personalizzabili nel colore: Non disponibile

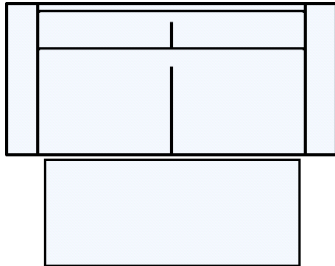
DIVANO 3 POSTI



LARGHEZZA : 196
PROFONDITA' : 105
ALTEZZA : 86

SS	PELLE LAB. 90	3.128
SS	FASTCLEAN	2.535
SS	TESSUTO LAB. 90	2.346

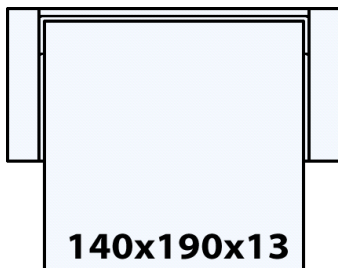
DIVANO 3 POSTI DELFINO



LARGHEZZA : 196
PROFONDITA' : 105
ALTEZZA : 86

SS	PELLE LAB. 90	3.404
SS	TESSUTO LAB. 90	2.530
SS	FASTCLEAN	2.734

DIVANO 3 POSTI + LETTO



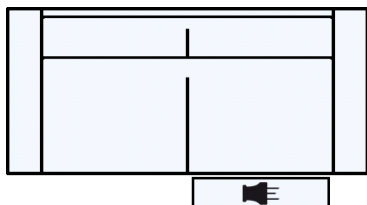
LARGHEZZA : 206
PROFONDITA' : 105
ALTEZZA : 86

LETTO

LARGHEZZA : 140
PROFONDITA' : 190
ALTEZZA : 13

SS	PELLE LAB. 90	4.071
SS	TESSUTO LAB. 90	3.220
SS	FASTCLEAN	3.479

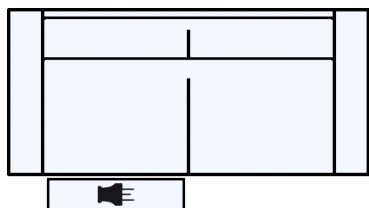
DIVANO 3 POSTI 1 RELAX ELETTRICO DX



LARGHEZZA : 196
PROFONDITA' : 105
ALTEZZA : 86

SS	PELLE LAB. 90	4.094
SS	FASTCLEAN	3.504
SS	TESSUTO LAB. 90	3.243

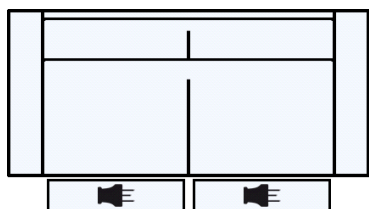
DIVANO 3 POSTI 1 RELAX ELETTRICO SX



LARGHEZZA : 196
PROFONDITA' : 105
ALTEZZA : 86

SS	PELLE LAB. 90	4.094
SS	FASTCLEAN	3.504
SS	TESSUTO LAB. 90	3.243

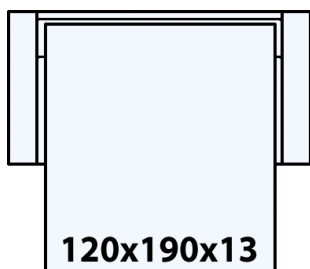
DIVANO 3 POSTI 2 RELAX ELETTRICI



LARGHEZZA : 196
PROFONDITA' : 105
ALTEZZA : 86

SS	PELLE LAB. 90	4.807
SS	FASTCLEAN	4.250
SS	TESSUTO LAB. 90	3.933

DIVANO INTERMEDIO + LETTO



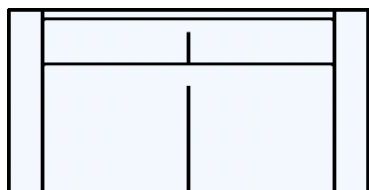
LARGHEZZA : 186
PROFONDITA' : 105
ALTEZZA : 86

LETTO

LARGHEZZA : 120
PROFONDITA' : 190
ALTEZZA : 13

SS	PELLE LAB. 90	3.772
SS	TESSUTO LAB. 90	2.990
SS	FASTCLEAN	3.231

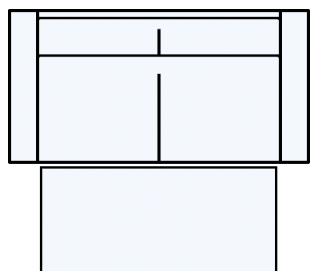
DIVANO 2 POSTI



LARGHEZZA : 172
PROFONDITA' : 105
ALTEZZA : 86

SS	PELLE LAB. 90	3.059
SS	TESSUTO LAB. 90	2.323
SS	FASTCLEAN	2.510

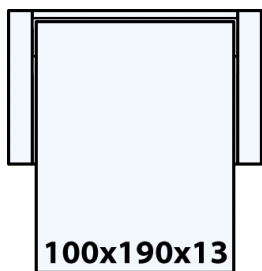
DIVANO 2 POSTI DELFINO



LARGHEZZA : 172
PROFONDITA' : 105
ALTEZZA : 86

SS	PELLE LAB. 90	3.243
SS	TESSUTO LAB. 90	2.415
SS	FASTCLEAN	2.610

DIVANO 2 POSTI + LETTO



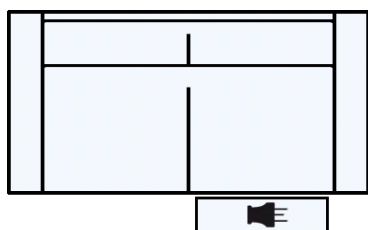
LARGHEZZA : 166
PROFONDITA' : 105
ALTEZZA : 86

LETTO

LARGHEZZA : 100
PROFONDITA' : 190
ALTEZZA : 13

SS	PELLE LAB. 90	3.565
SS	FASTCLEAN	3.007
SS	TESSUTO LAB. 90	2.783

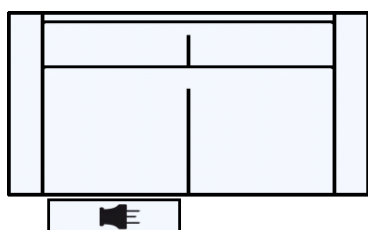
DIVANO 2 POSTI 1 RELAX ELETTRICO DX



LARGHEZZA : 173
PROFONDITA' : 105
ALTEZZA : 86

SS	PELLE LAB. 90	3.864
SS	FASTCLEAN	3.306
SS	TESSUTO LAB. 90	3.059

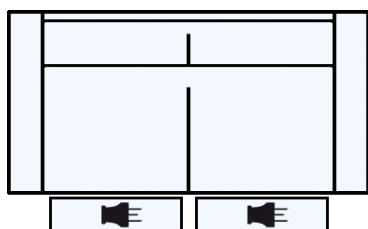
DIVANO 2 POSTI 1 RELAX ELETTRICO SX



LARGHEZZA : 173
PROFONDITA' : 105
ALTEZZA : 86

SS	PELLE LAB. 90	3.864
SS	FASTCLEAN	3.306
SS	TESSUTO LAB. 90	3.059

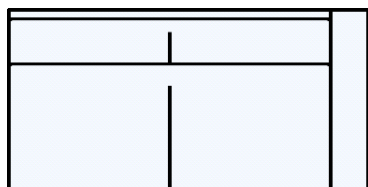
DIVANO 2 POSTI 2 RELAX ELETTRICI



LARGHEZZA : 174
PROFONDITA' : 105
ALTEZZA : 86

SS	PELLE LAB. 90	4.508
SS	FASTCLEAN	3.976
SS	TESSUTO LAB. 90	3.680

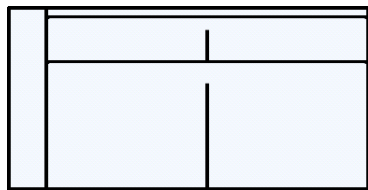
TERMINALE 3 POSTI DX



LARGHEZZA : 174
PROFONDITA' : 105
ALTEZZA : 86

SS	PELLE LAB. 90	2.645
SS	TESSUTO LAB. 90	1.978
SS	FASTCLEAN	2.138

TERMINALE 3 POSTI SX



LARGHEZZA : 174
PROFONDITA' : 105
ALTEZZA : 86

SS	TESSUTO LAB. 90	1.978
SS	PELLE LAB. 90	2.645
SS	FASTCLEAN	2.138

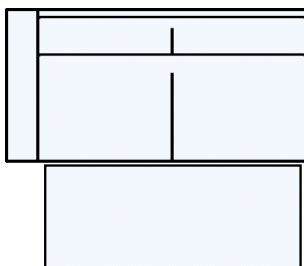
TERMINALE 3 POSTI DELFINO DX



LARGHEZZA : 174
PROFONDITA' : 105
ALTEZZA : 86

SS	PELLE LAB. 90	2.944
SS	FASTCLEAN	2.361
SS	TESSUTO LAB. 90	2.185

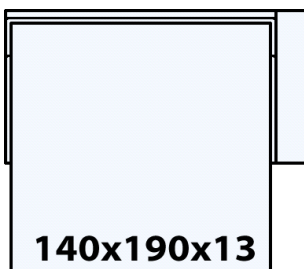
TERMINALE 3 POSTI DELFINO SX



LARGHEZZA : 174
PROFONDITA' : 105
ALTEZZA : 86

SS	PELLE LAB. 90	2.944
SS	TESSUTO LAB. 90	2.185
SS	FASTCLEAN	2.361

TERMINALE 3 POSTI + LETTO DX



LARGHEZZA : 184
PROFONDITA' : 105
ALTEZZA : 86

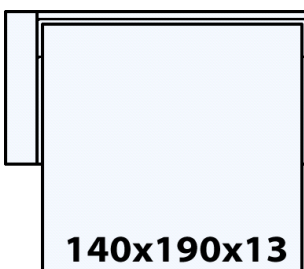
LETTO

LARGHEZZA : 140
PROFONDITA' : 190
ALTEZZA : 13

140x190x13

SS	TESSUTO LAB. 90	2.829
SS	PELLE LAB. 90	3.427
SS	FASTCLEAN	3.057

TERMINALE 3 POSTI + LETTO SX



LARGHEZZA : 184
PROFONDITA' : 105
ALTEZZA : 86

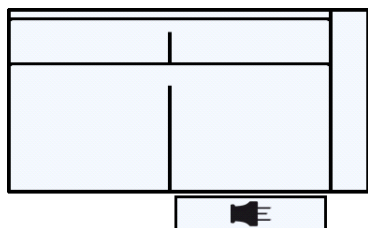
LETTO

LARGHEZZA : 140
PROFONDITA' : 190
ALTEZZA : 13

140x190x13

SS	TESSUTO LAB. 90	2.829
SS	PELLE LAB. 90	3.427
SS	FASTCLEAN	3.057

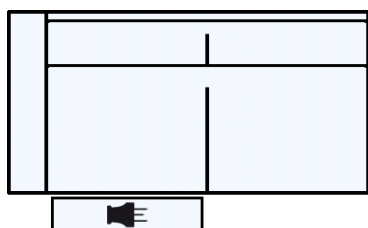
TERMINALE 3 POSTI 1 RELAX ELETTRICO DX



LARGHEZZA : 174
PROFONDITA' : 105
ALTEZZA : 86

SS	TESSUTO LAB. 90	2.967
SS	PELLE LAB. 90	3.680
SS	FASTCLEAN	3.206

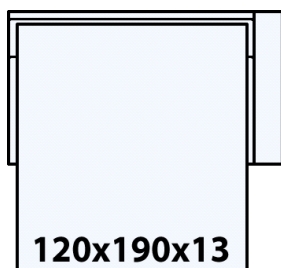
TERMINALE 3 POSTI 1 RELAX ELETTRICO SX



LARGHEZZA : 174
PROFONDITA' : 105
ALTEZZA : 86

SS	TESSUTO LAB. 90	2.967
SS	PELLE LAB. 90	3.680
SS	FASTCLEAN	3.206

TERMINALE INTERMEDIO + LETTO DX



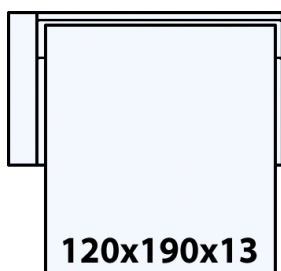
LARGHEZZA : 164
PROFONDITA' : 105
ALTEZZA : 86

LETTO

LARGHEZZA : 120
PROFONDITA' : 190
ALTEZZA : 13

SS	PELLE LAB. 90	3.335
SS	TESSUTO LAB. 90	2.668
SS	FASTCLEAN	2.883

TERMINALE INTERMEDIO + LETTO SX



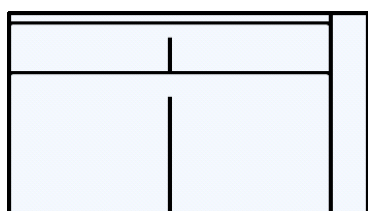
LARGHEZZA : 164
PROFONDITA' : 105
ALTEZZA : 86

LETTO

LARGHEZZA : 120
PROFONDITA' : 190
ALTEZZA : 13

SS	PELLE LAB. 90	3.335
SS	TESSUTO LAB. 90	2.668
SS	FASTCLEAN	2.883

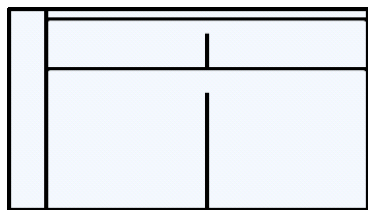
TERMINALE 2 POSTI DX



LARGHEZZA : 150
PROFONDITA' : 105
ALTEZZA : 86

SS	PELLE LAB. 90	2.415
SS	TESSUTO LAB. 90	1.794
SS	FASTCLEAN	1.939

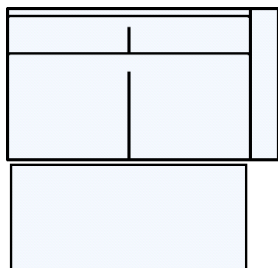
TERMINALE 2 POSTI SX



LARGHEZZA : 150
PROFONDITA' : 105
ALTEZZA : 86

SS	PELLE LAB. 90	2.415
SS	FASTCLEAN	1.939
SS	TESSUTO LAB. 90	1.794

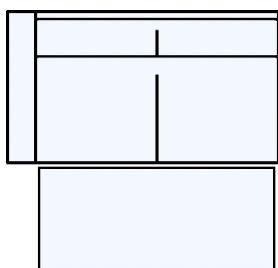
TERMINALE 2 POSTI DELFINO DX



LARGHEZZA : 150
PROFONDITA' : 105
ALTEZZA : 86

SS	PELLE LAB. 90	2.806
SS	TESSUTO LAB. 90	2.093
SS	FASTCLEAN	2.262

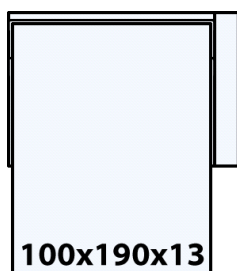
TERMINALE 2 POSTI DELFINO SX



LARGHEZZA : 150
PROFONDITA' : 105
ALTEZZA : 86

SS	PELLE LAB. 90	2.806
SS	TESSUTO LAB. 90	2.093
SS	FASTCLEAN	2.262

TERMINALE 2 POSTI + LETTO DX



LARGHEZZA : 144
PROFONDITA' : 105
ALTEZZA : 86

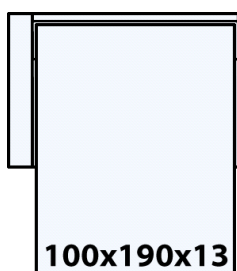
LETTO

LARGHEZZA : 100
PROFONDITA' : 190
ALTEZZA : 13

100x190x13

SS	PELLE LAB. 90	3.243
SS	FASTCLEAN	2.784
SS	TESSUTO LAB. 90	2.576

TERMINALE 2 POSTI + LETTO SX



LARGHEZZA : 144
PROFONDITA' : 105
ALTEZZA : 86

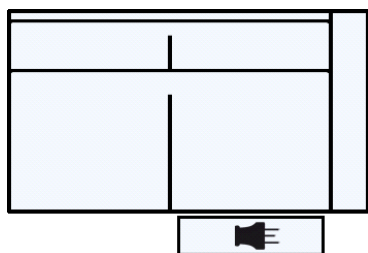
LETTO

LARGHEZZA : 100
PROFONDITA' : 190
ALTEZZA : 13

100x190x13

SS	TESSUTO LAB. 90	2.576
SS	PELLE LAB. 90	3.243
SS	FASTCLEAN	2.784

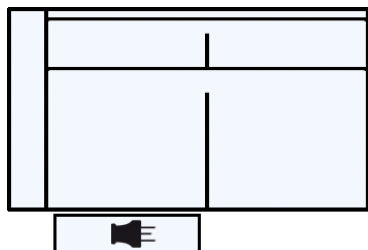
TERMINALE 2 POSTI 1 RELAX ELETTRICO DX



LARGHEZZA : 151
PROFONDITA' : 105
ALTEZZA : 86

SS	PELLE LAB. 90	3.358
SS	TESSUTO LAB. 90	2.668
SS	FASTCLEAN	2.883

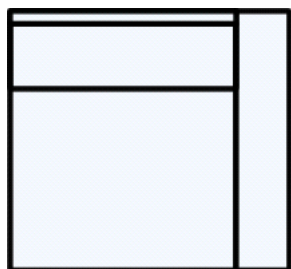
TERMINALE 2 POSTI 1 RELAX ELETTRICO SX



LARGHEZZA : 151
PROFONDITA' : 105
ALTEZZA : 86

SS	PELLE LAB. 90	3.358
SS	TESSUTO LAB. 90	2.668
SS	FASTCLEAN	2.883

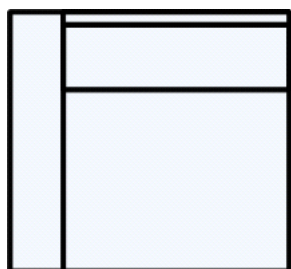
TERMINALE 1 POSTO MAXI DX



LARGHEZZA : 98
PROFONDITA' : 105
ALTEZZA : 86

SS	PELLE LAB. 90	1.702
SS	TESSUTO LAB. 90	1.288
SS	FASTCLEAN	1.392

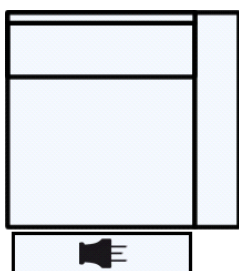
TERMINALE 1 POSTO MAXI SX



LARGHEZZA : 98
PROFONDITA' : 105
ALTEZZA : 86

SS	PELLE LAB. 90	1.702
SS	TESSUTO LAB. 90	1.288
SS	FASTCLEAN	1.392

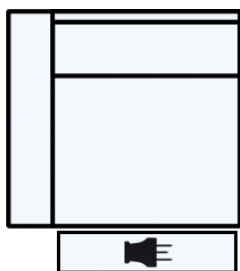
TERMINALE 1 POSTO MAXI DX 1 RELAX ELETTRICO



LARGHEZZA : 98
PROFONDITA' : 105
ALTEZZA : 86

SS	PELLE LAB. 90	2.875
SS	TESSUTO LAB. 90	2.438
SS	FASTCLEAN	2.635

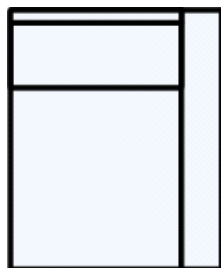
TERMINALE 1 POSTO MAXI SX 1 RELAX ELETTRICO



LARGHEZZA : 98
PROFONDITA' : 105
ALTEZZA : 86

SS	PELLE LAB. 90	2.875
SS	TESSUTO LAB. 90	2.438
SS	FASTCLEAN	2.635

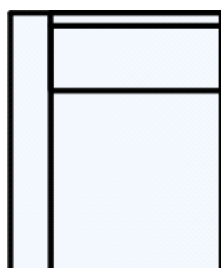
TERMINALE 1 POSTO DX



LARGHEZZA : 86
PROFONDITA' : 105
ALTEZZA : 86

SS	PELLE LAB. 90	1.610
SS	TESSUTO LAB. 90	1.219
SS	FASTCLEAN	1.318

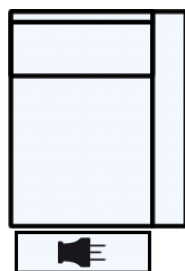
TERMINALE 1 POSTO SX



LARGHEZZA : 86
PROFONDITA' : 105
ALTEZZA : 86

SS	PELLE LAB. 90	1.610
SS	TESSUTO LAB. 90	1.219
SS	FASTCLEAN	1.318

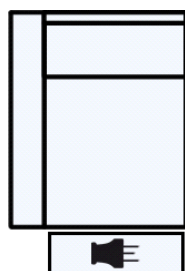
TERMINALE 1 POSTO 1 RELAX ELETTRICO DX



LARGHEZZA : 87
PROFONDITA' : 105
ALTEZZA : 86

SS	PELLE LAB. 90	2.254
SS	FASTCLEAN	1.988
SS	TESSUTO LAB. 90	1.840


TERMINALE 1 POSTO 1 RELAX ELETTRICO SX



LARGHEZZA : 87
PROFONDITA' : 105
ALTEZZA : 86

SS	PELLE LAB. 90	2.254
SS	TESSUTO LAB. 90	1.840
SS	FASTCLEAN	1.988


ELEMENTO CENTRALE 1 POSTO MAXI



LARGHEZZA : 76
PROFONDITA' : 105
ALTEZZA : 86

SS	TESSUTO LAB. 90	897
SS	PELLE LAB. 90	1.173
SS	FASTCLEAN	970

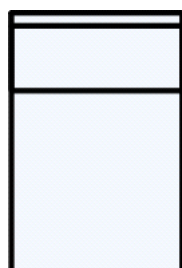
ELEMENTO CENTRALE 1 POSTO MAXI 1 RELAX ELETTRICO



LARGHEZZA : 76
PROFONDITA' : 105
ALTEZZA : 86

SS	TESSUTO LAB. 90	1.541
SS	PELLE LAB. 90	1.863
SS	FASTCLEAN	1.665

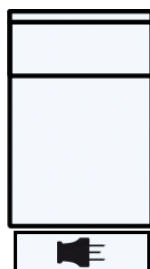
ELEMENTO CENTRALE 1 POSTO



LARGHEZZA : 64
PROFONDITA' : 105
ALTEZZA : 86

SS	PELLE LAB. 90	1.081
SS	TESSUTO LAB. 90	828
SS	FASTCLEAN	895

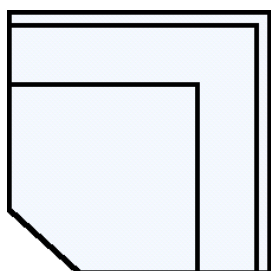
ELEMENTO CENTRALE 1 POSTO 1 RELAX ELETTRICO



LARGHEZZA : 65
PROFONDITA' : 105
ALTEZZA : 86

SS	TESSUTO LAB. 90	1.403
SS	PELLE LAB. 90	1.702
SS	FASTCLEAN	1.516

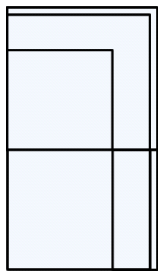
ANGOLO



LARGHEZZA : 113
PROFONDITA' : 113
ALTEZZA : 86

SS	FASTCLEAN	1.392
SS	PELLE LAB. 90	1.748
SS	TESSUTO LAB. 90	1.288

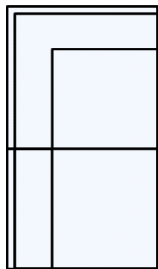
ANGOLO POLTRONA MAXI DX



LARGHEZZA : 105
PROFONDITA' : 176
ALTEZZA : 86

SS	PELLE LAB. 90	2.346
SS	TESSUTO LAB. 90	1.725
SS	FASTCLEAN	1.864

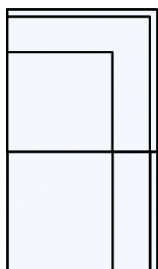
ANGOLO POLTRONA MAXI SX



LARGHEZZA : 105
PROFONDITA' : 176
ALTEZZA : 86

SS	PELLE LAB. 90	2.346
SS	TESSUTO LAB. 90	1.725
SS	FASTCLEAN	1.864

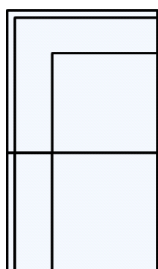
ANGOLO POLTRONA DX



LARGHEZZA : 105
PROFONDITA' : 164
ALTEZZA : 86

SS	TESSUTO LAB. 90	1.679
SS	PELLE LAB. 90	2.300
SS	FASTCLEAN	1.815

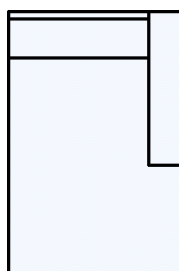
ANGOLO POLTRONA SX



LARGHEZZA : 105
PROFONDITA' : 164
ALTEZZA : 86

SS	PELLE LAB. 90	2.300
SS	FASTCLEAN	1.815
SS	TESSUTO LAB. 90	1.679

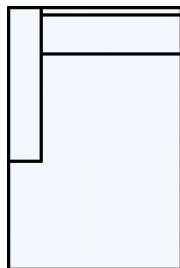
CHAISE LONGUE MAXI CONTENITORE DX



LARGHEZZA : 98
PROFONDITA' : 163
ALTEZZA : 86

SS	PELLE LAB. 90	2.484
SS	FASTCLEAN	2.113
SS	TESSUTO LAB. 90	1.955


CHAISE LONGUE MAXI CONTENITORE SX



LARGHEZZA : 98
PROFONDITA' : 163
ALTEZZA : 86

SS	PELLE LAB. 90	2.484
SS	FASTCLEAN	2.113
SS	TESSUTO LAB. 90	1.955


POUFF TERMINALE CONTENITORE DX



LARGHEZZA : 64
PROFONDITA' : 105
ALTEZZA : 51

SS	PELLE LAB. 90	1.127
SS	TESSUTO LAB. 90	828
SS	FASTCLEAN	895


POUFF TERMINALE CONTENITORE SX



LARGHEZZA : 64
PROFONDITA' : 105
ALTEZZA : 51

SS	PELLE LAB. 90	1.127
SS	TESSUTO LAB. 90	828
SS	FASTCLEAN	895

POUFF RETTANGOLARE CON CONTENITORE



LARGHEZZA : 65
PROFONDITA' : 105
ALTEZZA : 51

SS	FASTCLEAN	945
SS	PELLE LAB. 90	1.196
SS	TESSUTO LAB. 90	874

E' POSSIBILE UTILIZZARE SOLAMENTE IL NOSTRO CAMPIONARIO ESCLUSIVO LAB. 90

A SCHIENALE ALZATO L'ALTEZZA DIVENTA 104 CM.

Designer: Centro studi Dondi

Struttura: Parte portante in massello di abete. Lateralì in agglomerato di legno e faesite

Imbottiture: Sedute e schienali in poliuretano espanso a quote differenziate.

Sfoderabilità: Non sfoderabile

Versione Letto: Rete elettrosaldada a 2 pieghe con materasso poliuretano H. 13 CM

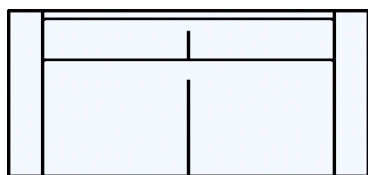
Versione Relax: Disponibile relax elettrico

Piedi: ALTO COL. ACCIAIO IMBRUNITO - ALTO COL. ACCIAIO CROMATO

Misure personalizzabili: Non disponibile

Cuciture personalizzabili nel colore: Non disponibile

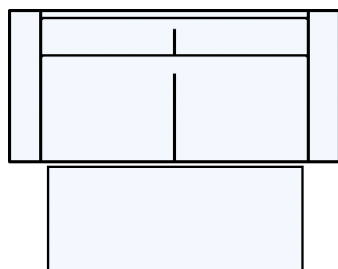
DIVANO 3 POSTI



LARGHEZZA : 218
PROFONDITA' : 105
ALTEZZA : 86

SS	PELLE LAB. 90	3.082
SS	TESSUTO LAB. 90	2.300
SS	FASTCLEAN	2.485

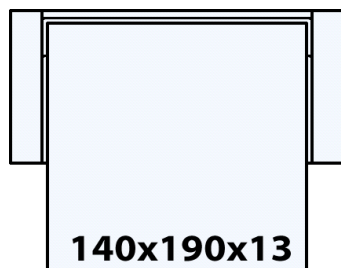
DIVANO 3 POSTI DELFINO



LARGHEZZA : 218
PROFONDITA' : 105
ALTEZZA : 86

SS	PELLE LAB. 90	3.358
SS	FASTCLEAN	2.684
SS	TESSUTO LAB. 90	2.484

DIVANO 3 POSTI + LETTO



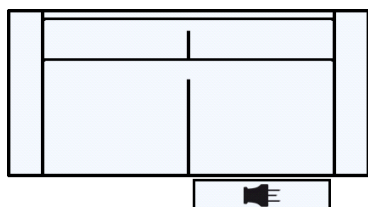
LARGHEZZA : 228
PROFONDITA' : 105
ALTEZZA : 86

LETTO

LARGHEZZA : 140
PROFONDITA' : 190
ALTEZZA : 13

SS	PELLE LAB. 90	4.025
SS	FASTCLEAN	3.430
SS	TESSUTO LAB. 90	3.174

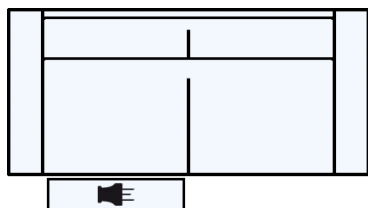
DIVANO 3 POSTI 1 RELAX ELETTRICO DX



LARGHEZZA : 218
PROFONDITA' : 105
ALTEZZA : 86

SS	PELLE LAB. 90	4.048
SS	TESSUTO LAB. 90	3.197
SS	FASTCLEAN	3.455

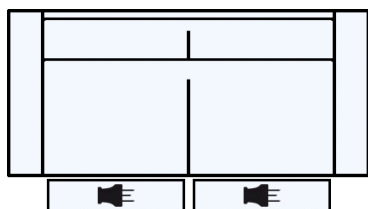
DIVANO 3 POSTI 1 RELAX ELETTRICO SX



LARGHEZZA : 218
PROFONDITA' : 105
ALTEZZA : 86

SS	PELLE LAB. 90	4.048
SS	FASTCLEAN	3.455
SS	TESSUTO LAB. 90	3.197

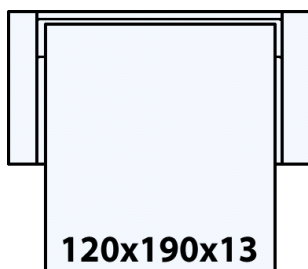
DIVANO 3 POSTI 2 RELAX ELETTRICI



LARGHEZZA : 218
PROFONDITA' : 105
ALTEZZA : 86

SS	PELLE LAB. 90	4.761
SS	FASTCLEAN	4.200
SS	TESSUTO LAB. 90	3.887

DIVANO INTERMEDIO + LETTO



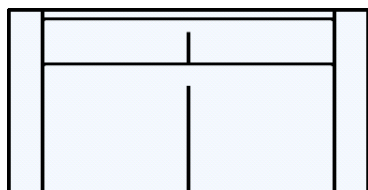
LARGHEZZA : 208
PROFONDITA' : 105
ALTEZZA : 86

LETTO

LARGHEZZA : 120
PROFONDITA' : 190
ALTEZZA : 13

SS	PELLE LAB. 90	3.726
SS	TESSUTO LAB. 90	2.944
SS	FASTCLEAN	3.181

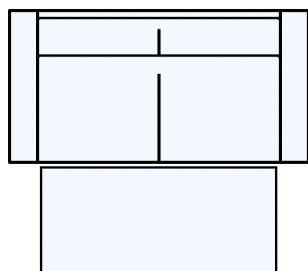
DIVANO 2 POSTI



LARGHEZZA : 194
PROFONDITA' : 105
ALTEZZA : 86

SS	FASTCLEAN	2.461
SS	PELLE LAB. 90	3.013
SS	TESSUTO LAB. 90	2.277

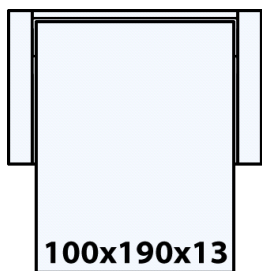
DIVANO 2 POSTI DELFINO



LARGHEZZA : 194
PROFONDITA' : 105
ALTEZZA : 86

SS	FASTCLEAN	2.560
SS	PELLE LAB. 90	3.197
SS	TESSUTO LAB. 90	2.369

DIVANO 2 POSTI + LETTO



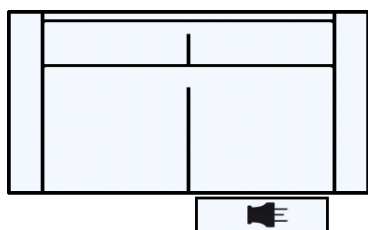
LARGHEZZA : 188
PROFONDITA' : 105
ALTEZZA : 86

LETTO

LARGHEZZA : 100
PROFONDITA' : 190
ALTEZZA : 13

SS	FASTCLEAN	2.958
SS	PELLE LAB. 90	3.519
SS	TESSUTO LAB. 90	2.737

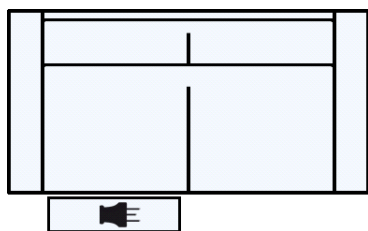
DIVANO 2 POSTI 1 RELAX ELETTRICO DX



LARGHEZZA : 195
PROFONDITA' : 105
ALTEZZA : 86

SS	FASTCLEAN	3.256
SS	TESSUTO LAB. 90	3.013
SS	PELLE LAB. 90	3.818

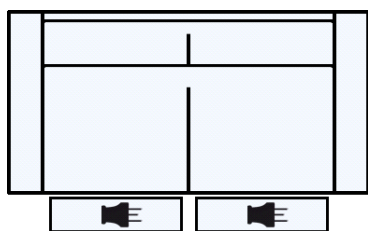
DIVANO 2 POSTI 1 RELAX ELETTRICO SX



LARGHEZZA : 195
PROFONDITA' : 105
ALTEZZA : 86

SS	FASTCLEAN	3.256
SS	PELLE LAB. 90	3.818
SS	TESSUTO LAB. 90	3.013

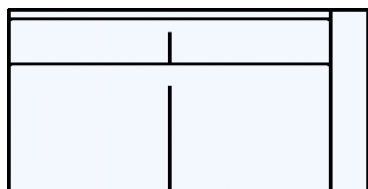
DIVANO 2 POSTI 2 RELAX ELETTRICI



LARGHEZZA : 196
PROFONDITA' : 105
ALTEZZA : 86

SS	FASTCLEAN	3.927
SS	PELLE LAB. 90	4.462
SS	TESSUTO LAB. 90	3.634

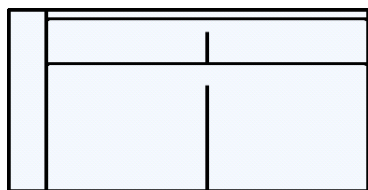
TERMINALE 3 POSTI DX



LARGHEZZA : 185
PROFONDITA' : 105
ALTEZZA : 86

SS	FASTCLEAN	2.113
SS	PELLE LAB. 90	2.622
SS	TESSUTO LAB. 90	1.955

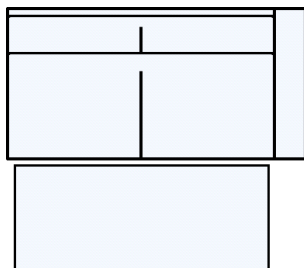
TERMINALE 3 POSTI SX



LARGHEZZA : 185
PROFONDITA' : 105
ALTEZZA : 86

SS	FASTCLEAN	2.113
SS	PELLE LAB. 90	2.622
SS	TESSUTO LAB. 90	1.955

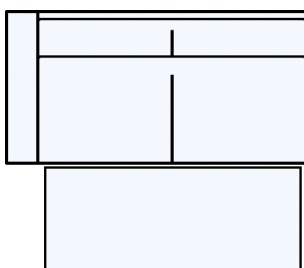
TERMINALE 3 POSTI DELFINO DX



LARGHEZZA : 185
PROFONDITA' : 105
ALTEZZA : 86

SS	FASTCLEAN	2.336
SS	TESSUTO LAB. 90	2.162
SS	PELLE LAB. 90	2.921

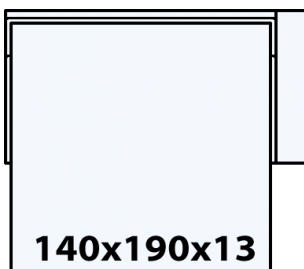
TERMINALE 3 POSTI DELFINO SX



LARGHEZZA : 185
PROFONDITA' : 105
ALTEZZA : 86

SS	FASTCLEAN	2.336
SS	PELLE LAB. 90	2.921
SS	TESSUTO LAB. 90	2.162

TERMINALE 3 POSTI + LETTO DX



LARGHEZZA : 195
PROFONDITA' : 105
ALTEZZA : 86

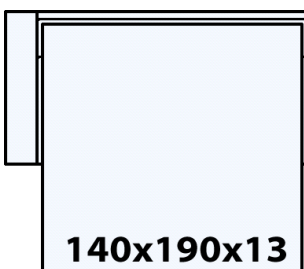
LETTO

LARGHEZZA : 140
PROFONDITA' : 190
ALTEZZA : 13

140x190x13

SS	FASTCLEAN	3.032
SS	PELLE LAB. 90	3.404
SS	TESSUTO LAB. 90	2.806

TERMINALE 3 POSTI + LETTO SX



LARGHEZZA : 195
PROFONDITA' : 105
ALTEZZA : 86

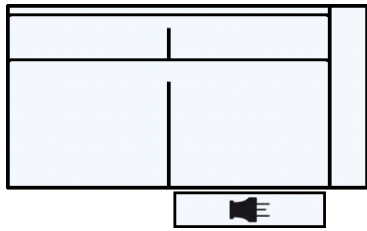
LETTO

LARGHEZZA : 140
PROFONDITA' : 190
ALTEZZA : 13

140x190x13

SS	FASTCLEAN	3.032
SS	PELLE LAB. 90	3.404
SS	TESSUTO LAB. 90	2.806

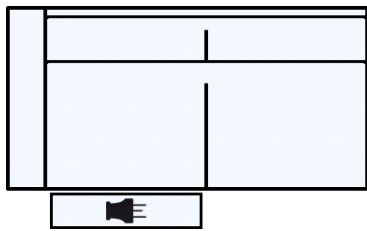
TERMINALE 3 POSTI 1 RELAX ELETTRICO DX



LARGHEZZA : 185
PROFONDITA' : 105
ALTEZZA : 86

SS	FASTCLEAN	3.181
SS	PELLE LAB. 90	3.657
SS	TESSUTO LAB. 90	2.944

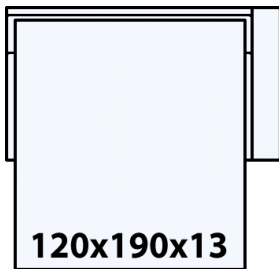
TERMINALE 3 POSTI 1 RELAX ELETTRICO SX



LARGHEZZA : 185
PROFONDITA' : 105
ALTEZZA : 86

SS	FASTCLEAN	3.181
SS	PELLE LAB. 90	3.657
SS	TESSUTO LAB. 90	2.944

TERMINALE INTERMEDIO + LETTO DX



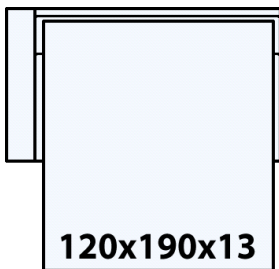
LARGHEZZA : 175
PROFONDITA' : 105
ALTEZZA : 86

LETTO

LARGHEZZA : 120
PROFONDITA' : 190
ALTEZZA : 13

SS	FASTCLEAN	2.858
SS	PELLE LAB. 90	3.312
SS	TESSUTO LAB. 90	2.645

TERMINALE INTERMEDIO + LETTO SX



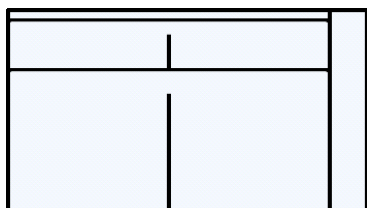
LARGHEZZA : 175
PROFONDITA' : 105
ALTEZZA : 86

LETTO

LARGHEZZA : 120
PROFONDITA' : 190
ALTEZZA : 13

SS	FASTCLEAN	2.858
SS	PELLE LAB. 90	3.312
SS	TESSUTO LAB. 90	2.645

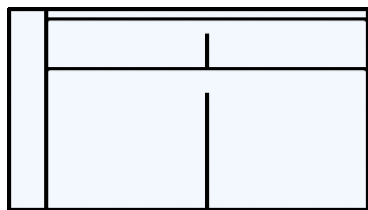
TERMINALE 2 POSTI DX



LARGHEZZA : 161
PROFONDITA' : 105
ALTEZZA : 86

SS	FASTCLEAN	1.914
SS	TESSUTO LAB. 90	1.771
SS	PELLE LAB. 90	2.392

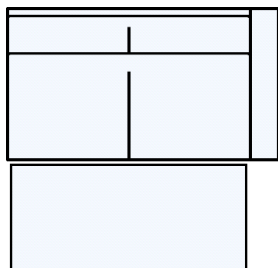
TERMINALE 2 POSTI SX



LARGHEZZA : 161
PROFONDITA' : 105
ALTEZZA : 86

SS	FASTCLEAN	1.914
SS	TESSUTO LAB. 90	1.771
SS	PELLE LAB. 90	2.392

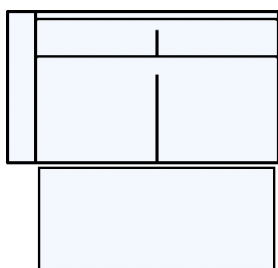
TERMINALE 2 POSTI DELFINO DX



LARGHEZZA : 161
PROFONDITA' : 105
ALTEZZA : 86

SS	FASTCLEAN	2.237
SS	TESSUTO LAB. 90	2.070
SS	PELLE LAB. 90	2.783

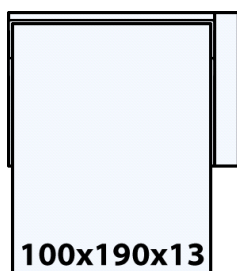
TERMINALE 2 POSTI DELFINO SX



LARGHEZZA : 161
PROFONDITA' : 105
ALTEZZA : 86

SS	FASTCLEAN	2.237
SS	TESSUTO LAB. 90	2.070
SS	PELLE LAB. 90	2.783

TERMINALE 2 POSTI + LETTO DX



LARGHEZZA : 155
PROFONDITA' : 105
ALTEZZA : 86

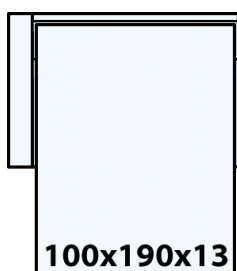
LETTO

LARGHEZZA : 100
PROFONDITA' : 190
ALTEZZA : 13

100x190x13

SS	FASTCLEAN	2.759
SS	PELLE LAB. 90	3.220
SS	TESSUTO LAB. 90	2.553

TERMINALE 2 POSTI + LETTO SX



LARGHEZZA : 155
PROFONDITA' : 105
ALTEZZA : 86

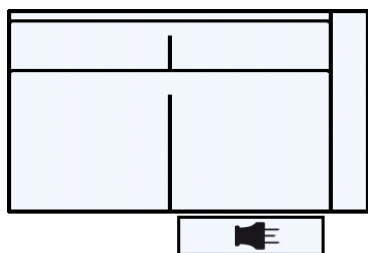
LETTO

LARGHEZZA : 100
PROFONDITA' : 190
ALTEZZA : 13

100x190x13

SS	FASTCLEAN	2.759
SS	PELLE LAB. 90	3.220
SS	TESSUTO LAB. 90	2.553

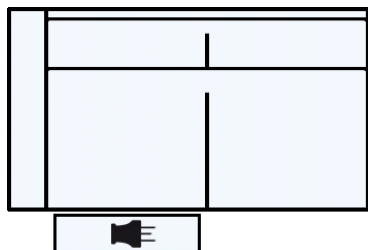
TERMINALE 2 POSTI 1 RELAX ELETTRICO DX



LARGHEZZA : 162
PROFONDITA' : 105
ALTEZZA : 86

SS	FASTCLEAN	2.858
SS	PELLE LAB. 90	3.335
SS	TESSUTO LAB. 90	2.645

TERMINALE 2 POSTI 1 RELAX ELETTRICO SX



LARGHEZZA : 162
PROFONDITA' : 105
ALTEZZA : 86

SS	FASTCLEAN	2.858
SS	PELLE LAB. 90	3.335
SS	TESSUTO LAB. 90	2.645

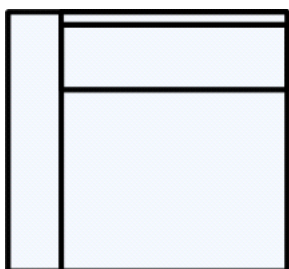
TERMINALE 1 POSTO MAXI DX



LARGHEZZA : 109
PROFONDITA' : 105
ALTEZZA : 86

SS	FASTCLEAN	1.367
SS	PELLE LAB. 90	1.679
SS	TESSUTO LAB. 90	1.265

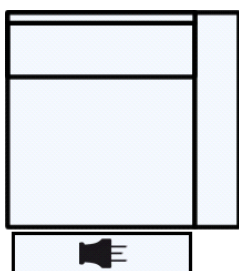
TERMINALE 1 POSTO MAXI SX



LARGHEZZA : 109
PROFONDITA' : 105
ALTEZZA : 86

SS	FASTCLEAN	1.367
SS	PELLE LAB. 90	1.679
SS	TESSUTO LAB. 90	1.265

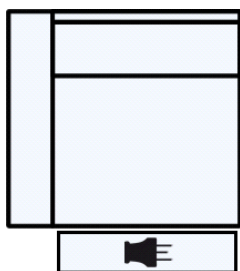
TERMINALE 1 POSTO MAXI DX 1 RELAX ELETTRICO



LARGHEZZA : 109
PROFONDITA' : 105
ALTEZZA : 86

SS	FASTCLEAN	2.610
SS	PELLE LAB. 90	2.852
SS	TESSUTO LAB. 90	2.415

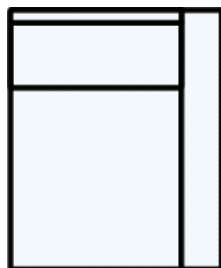
TERMINALE 1 POSTO MAXI SX 1 RELAX ELETTRICO



LARGHEZZA : 109
PROFONDITA' : 105
ALTEZZA : 86

SS	FASTCLEAN	2.610
SS	PELLE LAB. 90	2.852
SS	TESSUTO LAB. 90	2.415

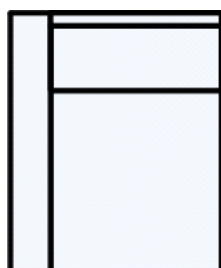
TERMINALE 1 POSTO DX



LARGHEZZA : 97
PROFONDITA' : 105
ALTEZZA : 86

SS	FASTCLEAN	1.293
SS	TESSUTO LAB. 90	1.196
SS	PELLE LAB. 90	1.587

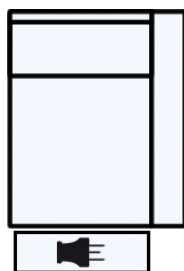
TERMINALE 1 POSTO SX



LARGHEZZA : 97
PROFONDITA' : 105
ALTEZZA : 86

SS	FASTCLEAN	1.293
SS	PELLE LAB. 90	1.587
SS	TESSUTO LAB. 90	1.196

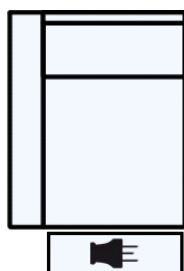
TERMINALE 1 POSTO 1 RELAX ELETTRICO DX



LARGHEZZA : 98
PROFONDITA' : 105
ALTEZZA : 86

SS	FASTCLEAN	1.964
SS	TESSUTO LAB. 90	1.817
SS	PELLE LAB. 90	2.231


TERMINALE 1 POSTO 1 RELAX ELETTRICO SX



LARGHEZZA : 98
PROFONDITA' : 105
ALTEZZA : 86

SS	FASTCLEAN	1.964
SS	TESSUTO LAB. 90	1.817
SS	PELLE LAB. 90	2.231

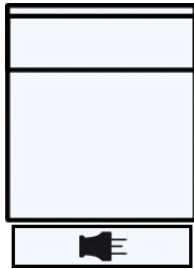
ELEMENTO CENTRALE 1 POSTO MAXI



LARGHEZZA : 76
PROFONDITA' : 105
ALTEZZA : 86

SS	FASTCLEAN	970
SS	PELLE LAB. 90	1.173
SS	TESSUTO LAB. 90	897

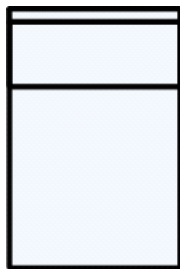
ELEMENTO CENTRALE 1 POSTO MAXI 1 RELAX ELETTRICO



LARGHEZZA : 76
PROFONDITA' : 105
ALTEZZA : 86

SS	FASTCLEAN	1.665
SS	PELLE LAB. 90	1.863
SS	TESSUTO LAB. 90	1.541

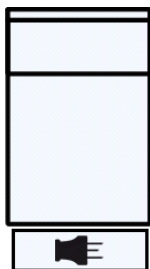
ELEMENTO CENTRALE 1 POSTO



LARGHEZZA : 64
PROFONDITA' : 105
ALTEZZA : 86

SS	FASTCLEAN	895
SS	PELLE LAB. 90	1.081
SS	TESSUTO LAB. 90	828

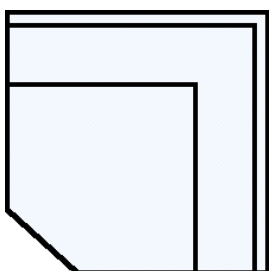
ELEMENTO CENTRALE 1 POSTO 1 RELAX ELETTRICO



LARGHEZZA : 65
PROFONDITA' : 105
ALTEZZA : 86

SS	FASTCLEAN	1.516
SS	PELLE LAB. 90	1.702
SS	TESSUTO LAB. 90	1.403

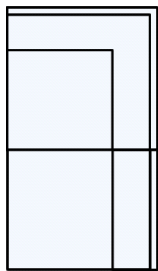
ANGOLO



LARGHEZZA : 113
PROFONDITA' : 113
ALTEZZA : 86

SS	FASTCLEAN	1.392
SS	PELLE LAB. 90	1.748
SS	TESSUTO LAB. 90	1.288

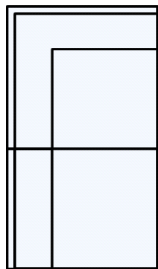
ANGOLO POLTRONA MAXI DX



LARGHEZZA : 105
PROFONDITA' : 176
ALTEZZA : 86

SS	FASTCLEAN	1.864
SS	PELLE LAB. 90	2.346
SS	TESSUTO LAB. 90	1.725

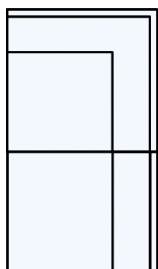
ANGOLO POLTRONA MAXI SX



LARGHEZZA : 105
PROFONDITA' : 176
ALTEZZA : 86

SS	FASTCLEAN	1.864
SS	PELLE LAB. 90	2.346
SS	TESSUTO LAB. 90	1.725

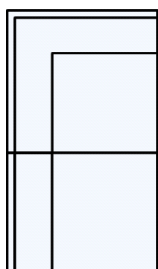
ANGOLO POLTRONA DX



LARGHEZZA : 105
PROFONDITA' : 164
ALTEZZA : 86

SS	FASTCLEAN	1.815
SS	PELLE LAB. 90	2.300
SS	TESSUTO LAB. 90	1.679

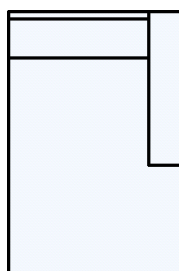
ANGOLO POLTRONA SX



LARGHEZZA : 105
PROFONDITA' : 164
ALTEZZA : 86

SS	FASTCLEAN	1.815
SS	PELLE LAB. 90	2.300
SS	TESSUTO LAB. 90	1.679

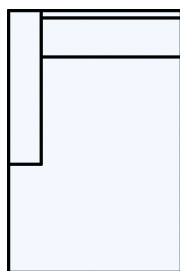
CHAISE LONGUE MAXI CONTENITORE DX



LARGHEZZA : 108
PROFONDITA' : 163
ALTEZZA : 86

SS	FASTCLEAN	2.013
SS	TESSUTO LAB. 90	1.863
SS	PELLE LAB. 90	2.392

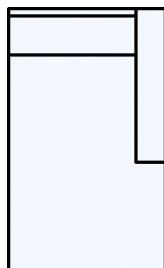
CHAISE LONGUE MAXI CONTENITORE SX



LARGHEZZA : 108
PROFONDITA' : 163
ALTEZZA : 86

SS	FASTCLEAN	2.013
SS	TESSUTO LAB. 90	1.863
SS	PELLE LAB. 90	2.392

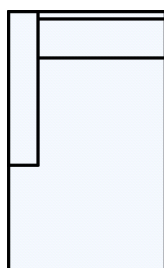
CHAISE LONGUE CONTENITORE DX



LARGHEZZA : 96
PROFONDITA' : 163
ALTEZZA : 86

SS	FASTCLEAN	1.964
SS	PELLE LAB. 90	2.323
SS	TESSUTO LAB. 90	1.817


CHAISE LONGUE CONTENITORE SX



LARGHEZZA : 96
PROFONDITA' : 163
ALTEZZA : 86

SS	FASTCLEAN	1.964
SS	PELLE LAB. 90	2.323
SS	TESSUTO LAB. 90	1.817


POUFF TERMINALE CONTENITORE DX



LARGHEZZA : 64
PROFONDITA' : 105
ALTEZZA : 51

SS	FASTCLEAN	821
SS	PELLE LAB. 90	1.058
SS	TESSUTO LAB. 90	759

POUFF TERMINALE CONTENITORE SX



LARGHEZZA : 64
PROFONDITA' : 105
ALTEZZA : 51

SS	FASTCLEAN	821
SS	PELLE LAB. 90	1.058
SS	TESSUTO LAB. 90	759

POUFF RETTANGOLARE CON CONTENITORE



LARGHEZZA : 65
PROFONDITA' : 105
ALTEZZA : 51

SS FASTCLEAN 945

SS PELLE LAB. 90 1.196

SS TESSUTO LAB. 90 874

E' POSSIBILE UTILIZZARE SOLAMENTE IL NOSTRO CAMPIONARIO ESCLUSIVO LAB. 90

A SCHIENALE ALZATO L'ALTEZZA DIVENTA 104 CM.