

CHAMPION

Struttura: Parte portante in massello di abete. Lateralali in agglomerato di legno e faesite

Imbottiture: Sedute e schienali in poliuretano espanso a quote differenziate.

Sfoderabilità: Non sfoderabile

Versione Letto: Rete elettrosaldada a 2 pieghe con materasso poliuretano H. 13 CM

Versione Relax: Disponibile relax elettrico

Piedi: LEGNO

Misure personalizzabili: Non disponibile

Cuciture personalizzabili nel colore: Non disponibile

DIVANO 3 POSTI



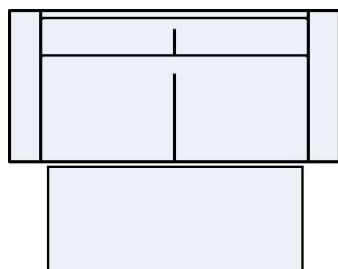
LARGHEZZA : 216
PROFONDITA' : 106
ALTEZZA : 81

SS TESSUTO LAB. 90 2.086

SS FASTCLEAN 2.258

SS PELLE LAB. 90 3.420

DIVANO 3 POSTI DELFINO



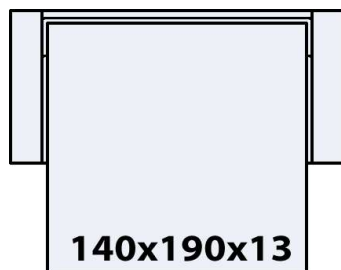
LARGHEZZA : 216
PROFONDITA' : 106
ALTEZZA : 81

SS TESSUTO LAB. 90 2.134

SS FASTCLEAN 2.310

SS PELLE LAB. 90 3.506

DIVANO 3 POSTI + LETTO



LARGHEZZA : 213
PROFONDITA' : 106
ALTEZZA : 81

LETTO

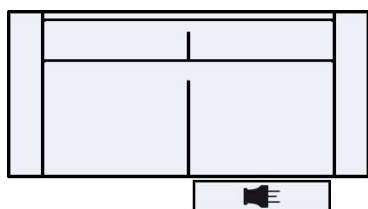
LARGHEZZA : 140
PROFONDITA' : 190
ALTEZZA : 13

SS TESSUTO LAB. 90 2.935

SS FASTCLEAN 3.177

SS PELLE LAB. 90 4.817

DIVANO 3 POSTI 1 RELAX ELETTRICO DX



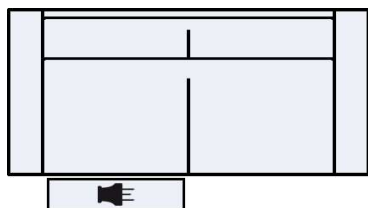
LARGHEZZA : 216
PROFONDITA' : 106
ALTEZZA : 81

SS TESSUTO LAB. 90 2.935

SS FASTCLEAN 3.177

SS PELLE LAB. 90 4.845

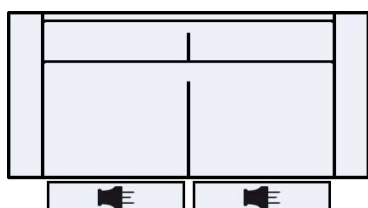
DIVANO 3 POSTI 1 RELAX ELETTRICO SX



LARGHEZZA : 216
 PROFONDITA' : 106
 ALTEZZA : 81

SS	TESSUTO LAB. 90	2.935
SS	FASTCLEAN	3.177
SS	PELLE LAB. 90	4.845

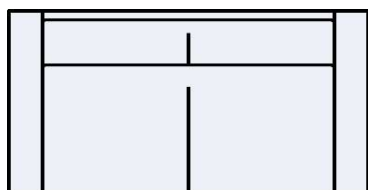
DIVANO 3 POSTI 2 RELAX ELETTRICI



LARGHEZZA : 216
 PROFONDITA' : 106
 ALTEZZA : 81

SS	TESSUTO LAB. 90	3.808
SS	FASTCLEAN	4.122
SS	PELLE LAB. 90	6.270

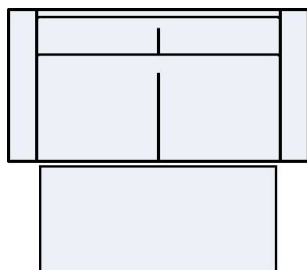
DIVANO INTERMEDIO



LARGHEZZA : 196
 PROFONDITA' : 106
 ALTEZZA : 81

SS	FASTCLEAN	2.100
SS	PELLE LAB. 90	3.192
SS	TESSUTO LAB. 90	1.940

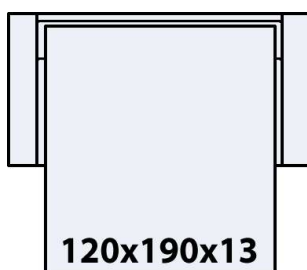
DIVANO INTERMEDIO DELFINO



LARGHEZZA : 196
 PROFONDITA' : 106
 ALTEZZA : 81

SS	FASTCLEAN	2.153
SS	PELLE LAB. 90	3.278
SS	TESSUTO LAB. 90	1.989

DIVANO INTERMEDIO + LETTO



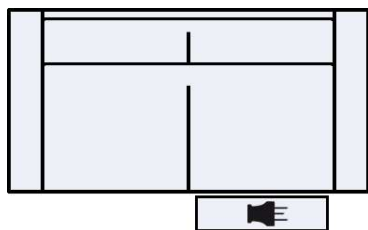
LARGHEZZA : 193
 PROFONDITA' : 106
 ALTEZZA : 81

LETTO

LARGHEZZA : 120
 PROFONDITA' : 190
 ALTEZZA : 13

SS	TESSUTO LAB. 90	2.789
SS	PELLE LAB. 90	4.589
SS	FASTCLEAN	3.019

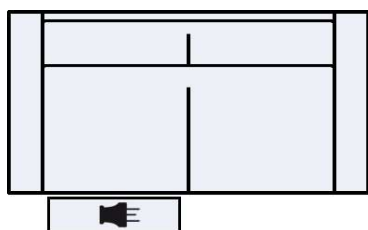
DIVANO INTERMEDIO 1 RELAX ELETTRICO DX



LARGHEZZA : 197
 PROFONDITA' : 106
 ALTEZZA : 81

SS	FASTCLEAN	3.019
SS	PELLE LAB. 90	4.589
SS	TESSUTO LAB. 90	2.789

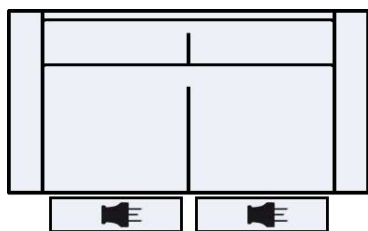
DIVANO INTERMEDIO 1 RELAX ELETTRICO SX



LARGHEZZA : 197
 PROFONDITA' : 106
 ALTEZZA : 81

SS	FASTCLEAN	3.019
SS	PELLE LAB. 90	4.589
SS	TESSUTO LAB. 90	2.789

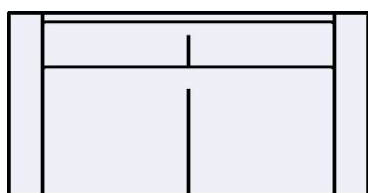
DIVANO INTERMEDIO 2 RELAX ELETTRICI



LARGHEZZA : 197
 PROFONDITA' : 106
 ALTEZZA : 81

SS	FASTCLEAN	3.938
SS	PELLE LAB. 90	5.985
SS	TESSUTO LAB. 90	3.638

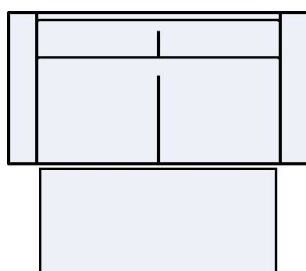
DIVANO 2 POSTI



LARGHEZZA : 176
 PROFONDITA' : 106
 ALTEZZA : 81

SS	TESSUTO LAB. 90	1.868
SS	PELLE LAB. 90	3.078
SS	FASTCLEAN	2.022

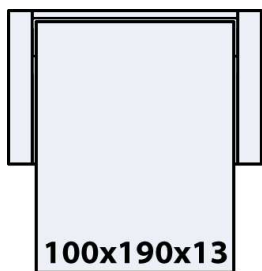
DIVANO 2 POSTI DELFINO



LARGHEZZA : 176
 PROFONDITA' : 106
 ALTEZZA : 81

SS	TESSUTO LAB. 90	1.940
SS	PELLE LAB. 90	3.192
SS	FASTCLEAN	2.100

DIVANO 2 POSTI + LETTO



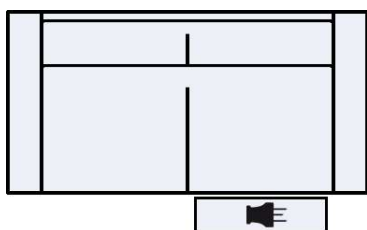
LARGHEZZA : 173
 PROFONDITA' : 106
 ALTEZZA : 81

LETTO

LARGHEZZA : 100
 PROFONDITA' : 190
 ALTEZZA : 13

SS	TESSUTO LAB. 90	2.741
SS	PELLE LAB. 90	4.503
SS	FASTCLEAN	2.967

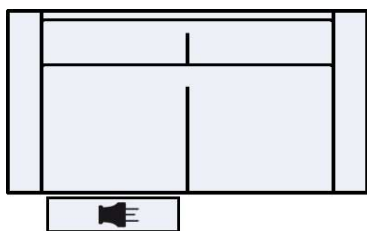
DIVANO 2 POSTI 1 RELAX ELETTRICO DX



LARGHEZZA : 177
 PROFONDITA' : 106
 ALTEZZA : 81

SS	PELLE LAB. 90	4.503
SS	FASTCLEAN	2.967
SS	TESSUTO LAB. 90	2.741

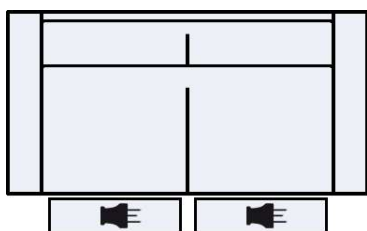
DIVANO 2 POSTI 1 RELAX ELETTRICO SX



LARGHEZZA : 177
 PROFONDITA' : 106
 ALTEZZA : 81

SS	PELLE LAB. 90	4.503
SS	FASTCLEAN	2.967
SS	TESSUTO LAB. 90	2.741

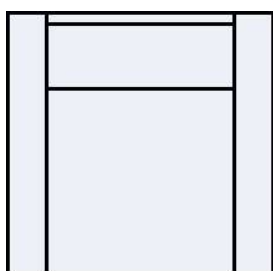
DIVANO 2 POSTI 2 RELAX ELETTRICI



LARGHEZZA : 177
 PROFONDITA' : 106
 ALTEZZA : 81

SS	TESSUTO LAB. 90	3.589
SS	PELLE LAB. 90	5.906
SS	FASTCLEAN	3.885

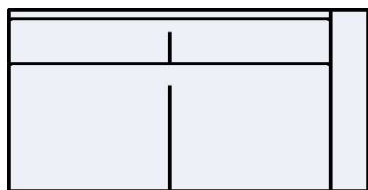
POLTRONA



LARGHEZZA : 114
 PROFONDITA' : 106
 ALTEZZA : 81

SS	FASTCLEAN	1.339
SS	PELLE LAB. 90	2.052
SS	TESSUTO LAB. 90	1.237

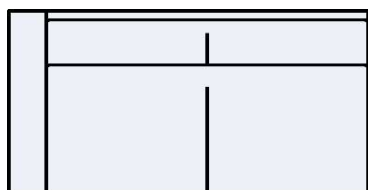
TERMINALE 3 POSTI DX



LARGHEZZA : 190
 PROFONDITA' : 106
 ALTEZZA : 81

SS	TESSUTO LAB. 90	1.722
SS	PELLE LAB. 90	2.822
SS	FASTCLEAN	1.864

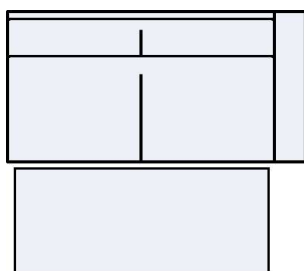
TERMINALE 3 POSTI SX



LARGHEZZA : 190
 PROFONDITA' : 106
 ALTEZZA : 81

SS	TESSUTO LAB. 90	1.722
SS	FASTCLEAN	1.864
SS	PELLE LAB. 90	2.822

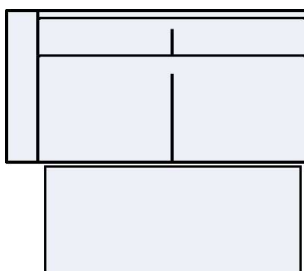
TERMINALE 3 POSTI DELFINO DX



LARGHEZZA : 190
 PROFONDITA' : 106
 ALTEZZA : 81

SS	PELLE LAB. 90	3.192
SS	FASTCLEAN	1.917
SS	TESSUTO LAB. 90	1.771

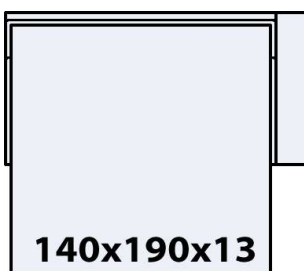
TERMINALE 3 POSTI DELFINO SX



LARGHEZZA : 190
 PROFONDITA' : 106
 ALTEZZA : 81

SS	TESSUTO LAB. 90	1.771
SS	PELLE LAB. 90	3.192
SS	FASTCLEAN	1.917

TERMINALE 3 POSTI + LETTO DX



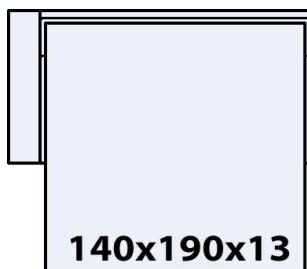
LARGHEZZA : 187
 PROFONDITA' : 106
 ALTEZZA : 81

LETTO

LARGHEZZA : 140
 PROFONDITA' : 190
 ALTEZZA : 13

SS	TESSUTO LAB. 90	2.571
SS	FASTCLEAN	2.783
SS	PELLE LAB. 90	4.247

TERMINALE 3 POSTI + LETTO SX



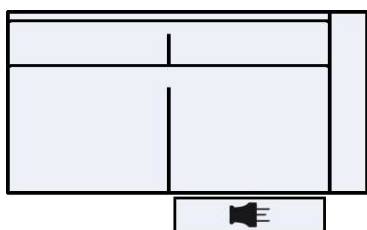
LARGHEZZA : 187
 PROFONDITA' : 106
 ALTEZZA : 81

LETTO

LARGHEZZA : 140
 PROFONDITA' : 190
 ALTEZZA : 13

SS	TESSUTO LAB. 90	2.571
SS	FASTCLEAN	2.783
SS	PELLE LAB. 90	4.247

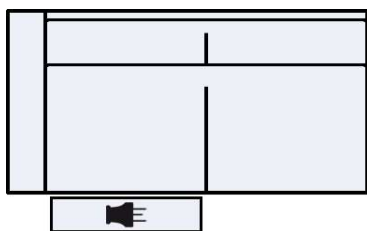
TERMINALE 3 POSTI 1 RELAX ELETTRICO DX



LARGHEZZA : 190
 PROFONDITA' : 106
 ALTEZZA : 81

SS	TESSUTO LAB. 90	3.323
SS	FASTCLEAN	3.597
SS	PELLE LAB. 90	5.472

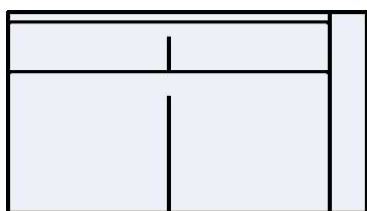
TERMINALE 3 POSTI 1 RELAX ELETTRICO SX



LARGHEZZA : 190
 PROFONDITA' : 106
 ALTEZZA : 81

SS	TESSUTO LAB. 90	3.323
SS	FASTCLEAN	3.597
SS	PELLE LAB. 90	5.472

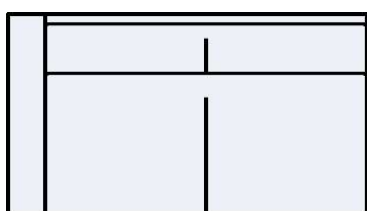
TERMINALE INTERMEDIO DX



LARGHEZZA : 170
 PROFONDITA' : 106
 ALTEZZA : 81

SS	FASTCLEAN	1.680
SS	PELLE LAB. 90	2.565
SS	TESSUTO LAB. 90	1.552

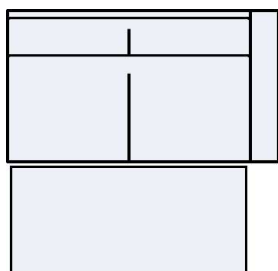
TERMINALE INTERMEDIO SX



LARGHEZZA : 170
 PROFONDITA' : 106
 ALTEZZA : 81

SS	FASTCLEAN	1.680
SS	PELLE LAB. 90	2.565
SS	TESSUTO LAB. 90	1.552

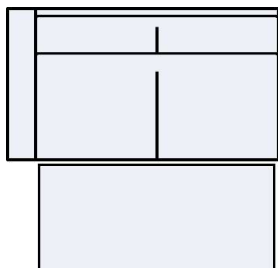
TERMINALE INTERMEDIO DELFINO DX



LARGHEZZA : 170
 PROFONDITA' : 106
 ALTEZZA : 81

SS	FASTCLEAN	1.700
SS	PELLE LAB. 90	2.907
SS	TESSUTO LAB. 90	1.602
NN	SPECIAL ESPOSTO T	1.700

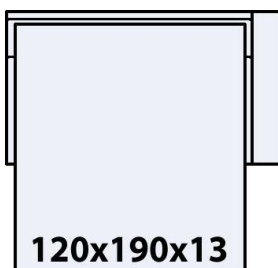
TERMINALE INTERMEDIO DELFINO SX



LARGHEZZA : 170
 PROFONDITA' : 106
 ALTEZZA : 81

SS	FASTCLEAN	1.700
SS	PELLE LAB. 90	2.907
SS	TESSUTO LAB. 90	1.602
NN	SPECIAL ESPOSTO T	1.700

TERMINALE INTERMEDIO + LETTO DX



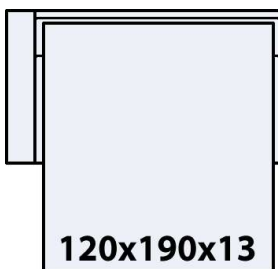
LARGHEZZA : 167
 PROFONDITA' : 106
 ALTEZZA : 81

LETTO

LARGHEZZA : 120
 PROFONDITA' : 190
 ALTEZZA : 13

SS	TESSUTO LAB. 90	2.668
SS	PELLE LAB. 90	4.389
SS	FASTCLEAN	2.888

TERMINALE INTERMEDIO + LETTO SX



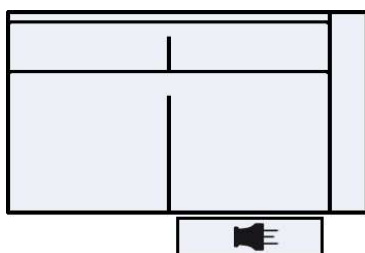
LARGHEZZA : 167
 PROFONDITA' : 106
 ALTEZZA : 81

LETTO

LARGHEZZA : 120
 PROFONDITA' : 190
 ALTEZZA : 13

SS	TESSUTO LAB. 90	2.668
SS	PELLE LAB. 90	4.389
SS	FASTCLEAN	2.888

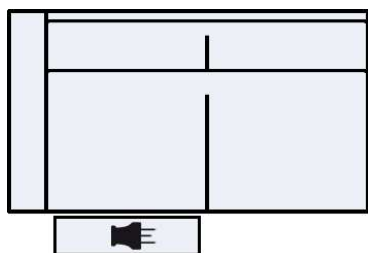
TERMINALE INTERMEDIO 1 RELAX ELETTRICO DX



LARGHEZZA : 170
 PROFONDITA' : 106
 ALTEZZA : 81

SS	FASTCLEAN	2.599
SS	PELLE LAB. 90	3.962
SS	TESSUTO LAB. 90	2.401

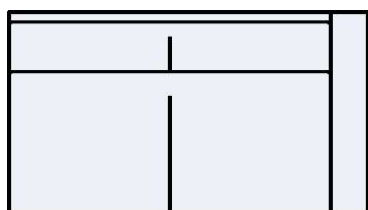
TERMINALE INTERMEDIO 1 RELAX ELETTRICO SX



LARGHEZZA : 170
 PROFONDITA' : 106
 ALTEZZA : 81

SS	FASTCLEAN	2.599
SS	PELLE LAB. 90	3.962
SS	TESSUTO LAB. 90	2.401

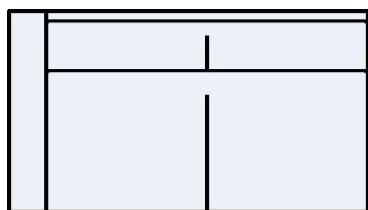
TERMINALE 2 POSTI DX



LARGHEZZA : 150
 PROFONDITA' : 106
 ALTEZZA : 81

SS	PELLE LAB. 90	2.480
SS	FASTCLEAN	1.628
SS	TESSUTO LAB. 90	1.504

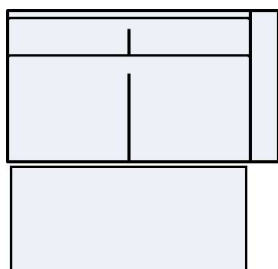
TERMINALE 2 POSTI SX



LARGHEZZA : 150
 PROFONDITA' : 106
 ALTEZZA : 81

SS	PELLE LAB. 90	2.480
SS	FASTCLEAN	1.628
SS	TESSUTO LAB. 90	1.504

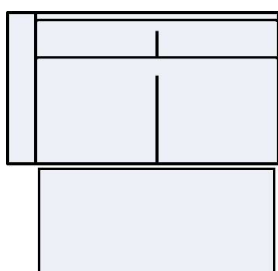
TERMINALE 2 POSTI DELFINO DX



LARGHEZZA : 150
 PROFONDITA' : 106
 ALTEZZA : 81

SS	PELLE LAB. 90	2.565
SS	FASTCLEAN	1.680
SS	TESSUTO LAB. 90	1.552

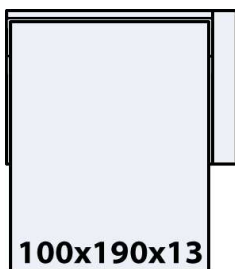
TERMINALE 2 POSTI DELFINO SX



LARGHEZZA : 150
 PROFONDITA' : 106
 ALTEZZA : 81

SS	PELLE LAB. 90	2.565
SS	FASTCLEAN	1.680
SS	TESSUTO LAB. 90	1.552

TERMINALE 2 POSTI + LETTO DX



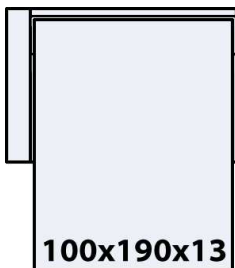
LARGHEZZA : 147
 PROFONDITA' : 106
 ALTEZZA : 81

LETTO

LARGHEZZA : 100
 PROFONDITA' : 190
 ALTEZZA : 13

SS	TESSUTO LAB. 90	2.353
SS	FASTCLEAN	2.547
SS	PELLE LAB. 90	3.876

TERMINALE 2 POSTI + LETTO SX



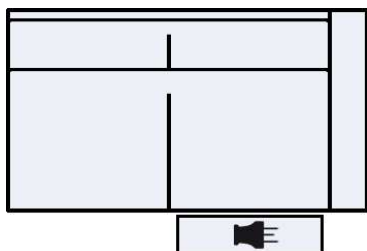
LARGHEZZA : 147
 PROFONDITA' : 106
 ALTEZZA : 81

LETTO

LARGHEZZA : 100
 PROFONDITA' : 190
 ALTEZZA : 13

SS	TESSUTO LAB. 90	2.353
SS	FASTCLEAN	2.547
SS	PELLE LAB. 90	3.876

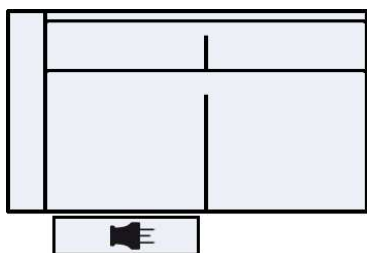
TERMINALE 2 POSTI 1 RELAX ELETTRICO DX



LARGHEZZA : 150
 PROFONDITA' : 106
 ALTEZZA : 81

SS	TESSUTO LAB. 90	2.353
SS	PELLE LAB. 90	3.876
SS	FASTCLEAN	2.547

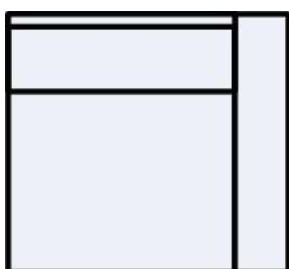
TERMINALE 2 POSTI 1 RELAX ELETTRICO SX



LARGHEZZA : 150
 PROFONDITA' : 106
 ALTEZZA : 81

SS	TESSUTO LAB. 90	2.353
SS	FASTCLEAN	2.547
SS	PELLE LAB. 90	3.876

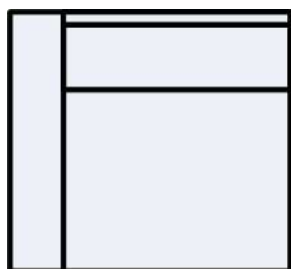
TERMINALE 1 POSTO MAXI DX



LARGHEZZA : 108
 PROFONDITA' : 106
 ALTEZZA : 81

SS	TESSUTO LAB. 90	1.043
SS	PELLE LAB. 90	1.710
SS	FASTCLEAN	1.129

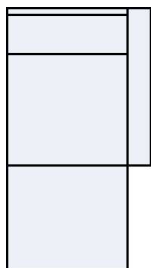
TERMINALE 1 POSTO MAXI SX



LARGHEZZA : 108
 PROFONDITA' : 106
 ALTEZZA : 81

SS	TESSUTO LAB. 90	1.043
SS	PELLE LAB. 90	1.710
SS	FASTCLEAN	1.129

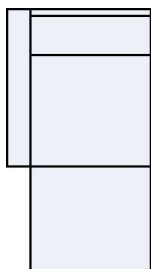
TERMINALE 1 POSTO MAXI DELFINO DX



LARGHEZZA : 108
 PROFONDITA' : 106
 ALTEZZA : 81

SS	FASTCLEAN	1.339
SS	PELLE LAB. 90	2.024
SS	TESSUTO LAB. 90	1.237

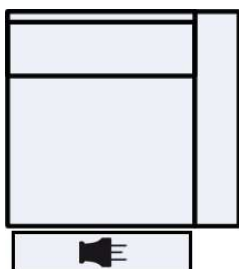
TERMINALE 1 POSTO MAXI DELFINO SX



LARGHEZZA : 108
 PROFONDITA' : 106
 ALTEZZA : 81

SS	FASTCLEAN	1.339
SS	PELLE LAB. 90	2.024
SS	TESSUTO LAB. 90	1.237

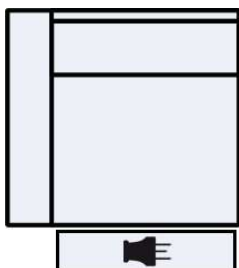
TERMINALE 1 POSTO MAXI DX 1 RELAX ELETTRICO



LARGHEZZA : 108
 PROFONDITA' : 106
 ALTEZZA : 81

SS	PELLE LAB. 90	3.192
SS	FASTCLEAN	2.048
SS	TESSUTO LAB. 90	1.892

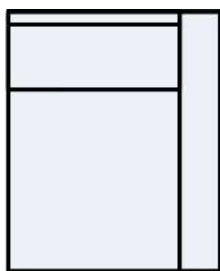
TERMINALE 1 POSTO MAXI SX 1 RELAX ELETTRICO



LARGHEZZA : 108
 PROFONDITA' : 106
 ALTEZZA : 81

SS	TESSUTO LAB. 90	1.892
SS	PELLE LAB. 90	3.192
SS	FASTCLEAN	2.048

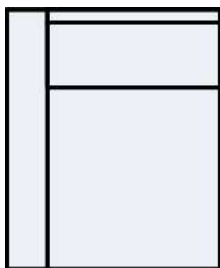
TERMINALE 1 POSTO MEDIO DX



LARGHEZZA : 98
 PROFONDITA' : 106
 ALTEZZA : 81

SS	FASTCLEAN	1.050
SS	PELLE LAB. 90	1.596
SS	TESSUTO LAB. 90	970

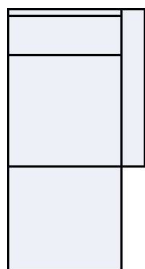
TERMINALE 1 POSTO MEDIO SX



LARGHEZZA : 98
 PROFONDITA' : 106
 ALTEZZA : 81

SS	FASTCLEAN	1.050
SS	PELLE LAB. 90	1.596
SS	TESSUTO LAB. 90	970

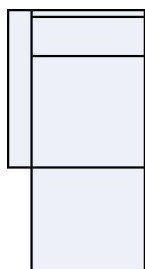
TERMINALE 1 POSTO MEDIO DELFINO DX



LARGHEZZA : 98
 PROFONDITA' : 106
 ALTEZZA : 81

SS	FASTCLEAN	1.313
SS	PELLE LAB. 90	1.995
SS	TESSUTO LAB. 90	1.213

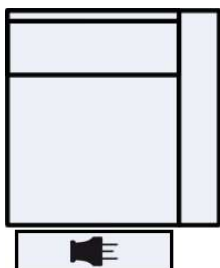
TERMINALE 1 POSTO MEDIO DELFINO SX



LARGHEZZA : 98
 PROFONDITA' : 106
 ALTEZZA : 81

SS	FASTCLEAN	1.313
SS	PELLE LAB. 90	1.995
SS	TESSUTO LAB. 90	1.213

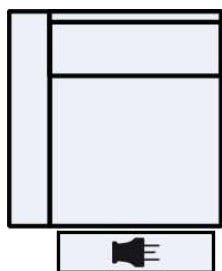
TERMINALE 1 POSTO MEDIO 1 RELAX ELETTRICO DX



LARGHEZZA : 98
 PROFONDITA' : 106
 ALTEZZA : 81

SS	FASTCLEAN	1.969
SS	PELLE LAB. 90	2.993
SS	TESSUTO LAB. 90	1.819

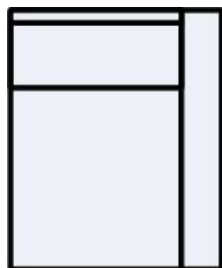
TERMINALE 1 POSTO MEDIO 1 RELAX ELETTRICO SX



LARGHEZZA : 98
 PROFONDITA' : 106
 ALTEZZA : 81

SS	FASTCLEAN	1.969
SS	PELLE LAB. 90	2.993
SS	TESSUTO LAB. 90	1.819

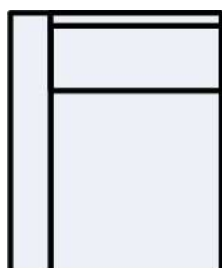
TERMINALE 1 POSTO DX



LARGHEZZA : 88
 PROFONDITA' : 106
 ALTEZZA : 81

SS	PELLE LAB. 90	1.568
SS	FASTCLEAN	1.024
SS	TESSUTO LAB. 90	946

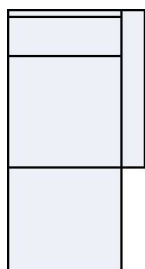
TERMINALE 1 POSTO SX



LARGHEZZA : 88
 PROFONDITA' : 106
 ALTEZZA : 81

SS	PELLE LAB. 90	1.568
SS	FASTCLEAN	1.024
SS	TESSUTO LAB. 90	946

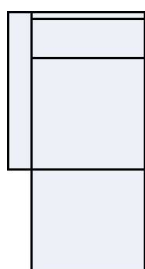
TERMINALE 1 POSTO DELFINO DX



LARGHEZZA : 88
 PROFONDITA' : 106
 ALTEZZA : 81

SS	FASTCLEAN	1.287
SS	PELLE LAB. 90	1.967
SS	TESSUTO LAB. 90	1.189

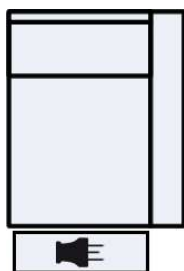
TERMINALE 1 POSTO DELFINO SX



LARGHEZZA : 88
 PROFONDITA' : 106
 ALTEZZA : 81

SS	FASTCLEAN	1.287
SS	PELLE LAB. 90	1.967
SS	TESSUTO LAB. 90	1.189

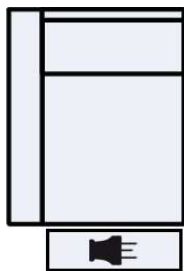
TERMINALE 1 POSTO 1 RELAX ELETTRICO DX



LARGHEZZA : 88
 PROFONDITA' : 106
 ALTEZZA : 81

SS	PELLE LAB. 90	2.964
SS	FASTCLEAN	1.943
SS	TESSUTO LAB. 90	1.795

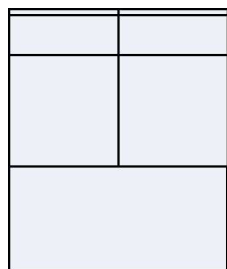
TERMINALE 1 POSTO 1 RELAX ELETTRICO SX



LARGHEZZA : 88
 PROFONDITA' : 106
 ALTEZZA : 81

SS	PELLE LAB. 90	2.964
SS	FASTCLEAN	1.943
SS	TESSUTO LAB. 90	1.795


ELEMENTO CENTRALE 2 POSTI DELFINO



LARGHEZZA : 124
 PROFONDITA' : 106
 ALTEZZA : 81

SS	FASTCLEAN	1.370
NN	SPECIAL ESPOSTO T	1.370
SS	PELLE LAB. 90	2.166
SS	TESSUTO LAB. 90	1.260

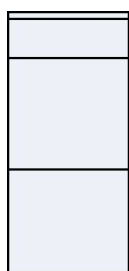
ELEMENTO CENTRALE 1 POSTO MAXI



LARGHEZZA : 82
 PROFONDITA' : 106
 ALTEZZA : 81

SS	TESSUTO LAB. 90	970
SS	FASTCLEAN	1.050
SS	PELLE LAB. 90	1.596


ELEMENTO CENTRALE 1 POSTO MAXI DELFINO



LARGHEZZA : 82
 PROFONDITA' : 106
 ALTEZZA : 81

SS	FASTCLEAN	1.313
SS	PELLE LAB. 90	1.995
SS	TESSUTO LAB. 90	1.213


ELEMENTO CENTRALE 1 POSTO MAXI 1 RELAX ELETTRICO



LARGHEZZA : 82
 PROFONDITA' : 106
 ALTEZZA : 81

SS	TESSUTO LAB. 90	1.819
SS	FASTCLEAN	1.969
SS	PELLE LAB. 90	2.993


ELEMENTO CENTRALE 1 POSTO MEDIO



LARGHEZZA : 72
 PROFONDITA' : 106
 ALTEZZA : 81

SS	FASTCLEAN	972
SS	PELLE LAB. 90	1.482
SS	TESSUTO LAB. 90	898


ELEMENTO CENTRALE 1 POSTO MEDIO DELFINO



LARGHEZZA : 72
 PROFONDITA' : 106
 ALTEZZA : 81

SS	FASTCLEAN	1.182
SS	PELLE LAB. 90	1.767
SS	TESSUTO LAB. 90	1.092

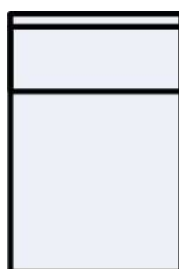
ELEMENTO CENTRALE 1 POSTO MEDIO 1 RELAX ELETTRICO



LARGHEZZA : 72
 PROFONDITA' : 106
 ALTEZZA : 81

SS	FASTCLEAN	1.890
SS	PELLE LAB. 90	2.879
SS	TESSUTO LAB. 90	1.746


ELEMENTO CENTRALE 1 POSTO



LARGHEZZA : 62
 PROFONDITA' : 106
 ALTEZZA : 81

SS	PELLE LAB. 90	1.311
SS	FASTCLEAN	867
SS	TESSUTO LAB. 90	801

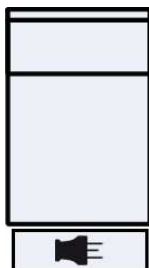
ELEMENTO CENTRALE 1 POSTO DELFINO



LARGHEZZA : 62
 PROFONDITA' : 106
 ALTEZZA : 81

SS	FASTCLEAN	1.103
SS	PELLE LAB. 90	1.596
SS	TESSUTO LAB. 90	1.019

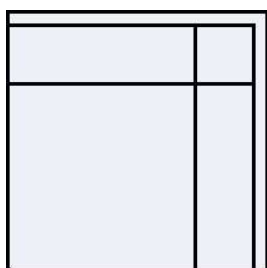
ELEMENTO CENTRALE 1 POSTO 1 RELAX ELETTRICO



LARGHEZZA : 62
 PROFONDITA' : 106
 ALTEZZA : 81

SS	TESSUTO LAB. 90	1.674
SS	FASTCLEAN	1.812
SS	PELLE LAB. 90	2.765

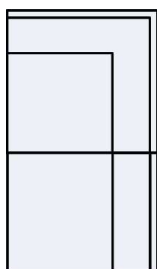
ANGOLO



LARGHEZZA : 113
 PROFONDITA' : 113
 ALTEZZA : 81

SS	FASTCLEAN	1.470
SS	PELLE LAB. 90	2.166
SS	TESSUTO LAB. 90	1.358

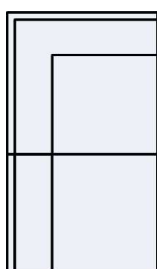
ANGOLO POLTRONA MAXI DX



LARGHEZZA : 106
 PROFONDITA' : 188
 ALTEZZA : 81

SS	TESSUTO LAB. 90	1.601
SS	PELLE LAB. 90	2.651
SS	FASTCLEAN	1.733

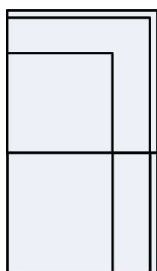
ANGOLO POLTRONA MAXI SX



LARGHEZZA : 106
 PROFONDITA' : 188
 ALTEZZA : 81

SS	TESSUTO LAB. 90	1.601
SS	PELLE LAB. 90	2.651
SS	FASTCLEAN	1.733

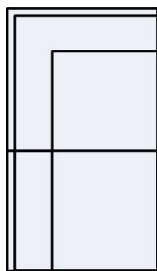
ANGOLO POLTRONA MEDIA DX



LARGHEZZA : 106
 PROFONDITA' : 178
 ALTEZZA : 81

SS	FASTCLEAN	1.514
NN	SPECIAL ESPOSTO T	1.514
SS	PELLE LAB. 90	2.394
SS	TESSUTO LAB. 90	1.442

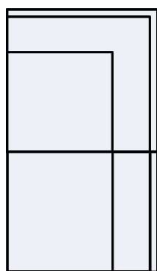
ANGOLO POLTRONA MEDIA SX



LARGHEZZA : 106
 PROFONDITA' : 178
 ALTEZZA : 81

SS	FASTCLEAN	1.514
NN	SPECIAL ESPOSTO T	1.514
SS	PELLE LAB. 90	2.394
SS	TESSUTO LAB. 90	1.442

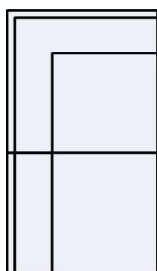
ANGOLO POLTRONA DX



LARGHEZZA : 106
 PROFONDITA' : 168
 ALTEZZA : 81

SS	TESSUTO LAB. 90	1.410
NN	SPECIAL ESPOSTO T	1.532
SS	FASTCLEAN	1.532
SS	PELLE LAB. 90	2.366

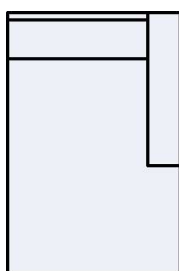
ANGOLO POLTRONA SX



LARGHEZZA : 106
 PROFONDITA' : 168
 ALTEZZA : 81

NN	SPECIAL ESPOSTO T	1.532
SS	TESSUTO LAB. 90	1.410
SS	FASTCLEAN	1.532
SS	PELLE LAB. 90	2.366

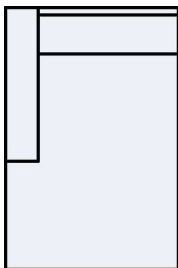
CHAISE LONGUE MAXI CONTENITORE DX



LARGHEZZA : 108
 PROFONDITA' : 178
 ALTEZZA : 81

SS	PELLE LAB. 90	2.565
SS	FASTCLEAN	2.048
SS	TESSUTO LAB. 90	1.892

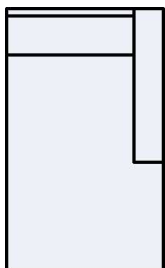
CHAISE LONGUE MAXI CONTENITORE SX



LARGHEZZA : 108
 PROFONDITA' : 178
 ALTEZZA : 81

SS	PELLE LAB. 90	2.565
SS	FASTCLEAN	2.048
SS	TESSUTO LAB. 90	1.892

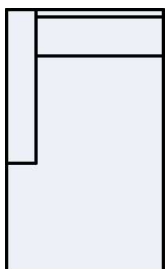
CHAISE LONGUE MEDIA CONTENITORE DX



LARGHEZZA : 98
 PROFONDITA' : 178
 ALTEZZA : 81

SS	FASTCLEAN	1.995
SS	PELLE LAB. 90	2.451
SS	TESSUTO LAB. 90	1.843

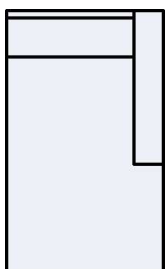
CHAISE LONGUE MEDIA CONTENITORE SX



LARGHEZZA : 98
 PROFONDITA' : 178
 ALTEZZA : 81

SS	FASTCLEAN	1.995
SS	PELLE LAB. 90	2.451
SS	TESSUTO LAB. 90	1.843

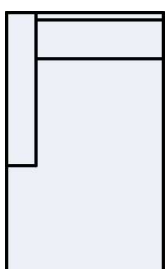
CHAISE LONGUE CONTENITORE DX



LARGHEZZA : 88
 PROFONDITA' : 178
 ALTEZZA : 81

NN	SPECIAL ESPOSTO T	1.912
SS	TESSUTO LAB. 90	1.759
SS	FASTCLEAN	1.912
SS	PELLE LAB. 90	2.394

CHAISE LONGUE CONTENITORE SX



LARGHEZZA : 88
 PROFONDITA' : 178
 ALTEZZA : 81

NN	SPECIAL ESPOSTO T	1.912
SS	TESSUTO LAB. 90	1.759
SS	FASTCLEAN	1.912
SS	PELLE LAB. 90	2.394

POUFF TERMINALE CONTENITORE DX



LARGHEZZA : 61
 PROFONDITA' : 106
 ALTEZZA : 45

SS	TESSUTO LAB. 90	536
SS	PELLE LAB. 90	855
NN	SPECIAL ESPOSTO T	566
SS	FASTCLEAN	566


POUFF TERMINALE CONTENITORE SX



LARGHEZZA : 61
 PROFONDITA' : 106
 ALTEZZA : 45

SS	TESSUTO LAB. 90	536
SS	PELLE LAB. 90	855
NN	SPECIAL ESPOSTO T	566
SS	FASTCLEAN	566

POUFF RETTANGOLARE CON CONTENITORE



LARGHEZZA : 62
 PROFONDITA' : 106
 ALTEZZA : 45

SS	FASTCLEAN	663
SS	PELLE LAB. 90	969
SS	TESSUTO LAB. 90	634

LA CAT. SPECIAL ESPOSTO SI RIFERISCE AL MODELLO NELLA COMPOSIZIONE, LATO, RIVESTIMENTO E COLORE PRECISAMENTE COME INDICATO A MAGAZZINO NEL DONDINET.

E' POSSIBILE UTILIZZARE SOLAMENTE IL NOSTRO CAMPIONARIO ESCLUSIVO LAB. 90

A SCHIENALE ALZATO L'ALTEZZA DIVENTA 100 CM.