

ANNIBALE

L. 260

Struttura: Parte portante in massello di abete. Lateralì in agglomerato di legno e faesite

Imbottiture: Sedute e schienali in poliuretano espanso a quote differenziate

Sfoderabilità: Non sfoderabile

Versione Letto: Non disponibile

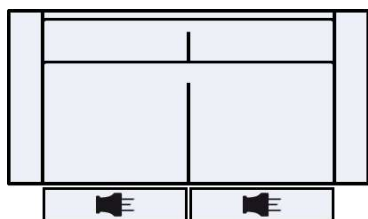
Versione Relax: Disponibile

Piedi: ABS

Misure Personalizzabili: Non disponibile

Cuciture personalizzabili nel colore: Non Disponibile

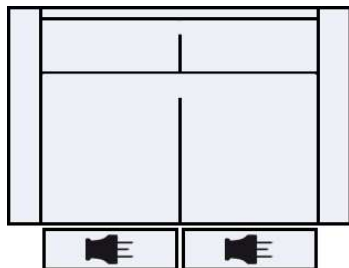
DIVANO 3 POSTI 2 RELAX ELETTRICI



LARGHEZZA : 196
PROFONDITA' : 99
ALTEZZA : 106

SS	FASTCLEAN	3.434
SS	TESSUTO LAB. 260	3.180
NN	SPECIAL DISPONIBILI T	3.180
NN	SALDI	3.180
SS	PELLE LAB. 260	4.675

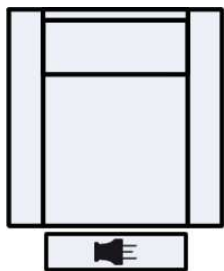
DIVANO 2 POSTI 2 RELAX ELETTRICI



LARGHEZZA : 150
PROFONDITA' : 99
ALTEZZA : 106

SS	FASTCLEAN	3.283
SS	TESSUTO LAB. 260	3.040
NN	SALDI	3.040
SS	PELLE LAB. 260	4.510

POLTRONA 1 RELAX ELETTRICO



LARGHEZZA : 94
PROFONDITA' : 99
ALTEZZA : 106

SS	FASTCLEAN	1.976
SS	TESSUTO LAB. 260	1.830
NN	SALDI	1.830
SS	PELLE LAB. 260	3.025

LA CAT. SPECIAL DISPONIBILI SI RIFERISCE AL MODELLO NELLA COMPOSIZIONE, LATO, RIVESTIMENTO E COLORE PRECISAMENTE COME ESPOSTO:

ART. LUNA COL. 05 TAUPE

ART. LUNA COL. 19 LIGHT GREY

ART. LUNA COL. 21 ASH GRIGIO SCURO

CAT. SALDI: TIRELLA COMPLETA TESSUTO PENELOPE

E' POSSIBILE UTILIZZARE SOLAMENTE IL NOSTRO CAMPIONARIO ESCLUSIVO LAB. 260.