

# ANNIBALE

Struttura: Parte portante in massello di abete. Laterali in agglomerato di legno e faesite

Imbottiture: Sedute e schienali in poliuretano espanso a quote differenziate

Sfoderabilità: Non sfoderabile

Versione Letto: Non disponibile

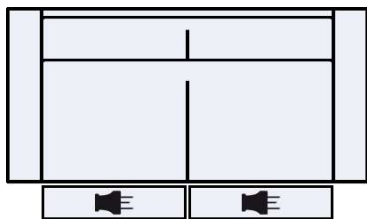
Versione Relax: Disponibile

Piedi: ABS

Misure Personalizzabili: Non disponibile

Cuciture personalizzabili nel colore: Non Disponibile

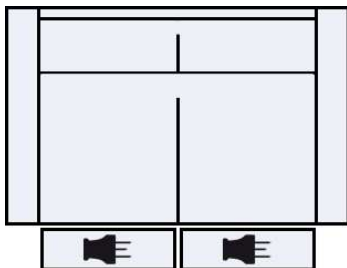
## DIVANO 3 POSTI 2 RELAX ELETTRICI



LARGHEZZA : 196  
PROFONDITA' : 99  
ALTEZZA : 106

NN	ANTICRISI	3.180
SS	FASTCLEAN	3.434
SS	TESSUTO LAB. 260	3.180
NN	SPECIAL DISPONIBILI T	3.180
SS	PELLE LAB. 260	4.675

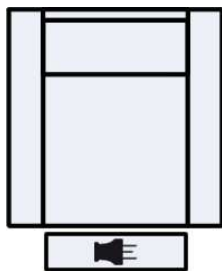
## DIVANO 2 POSTI 2 RELAX ELETTRICI



LARGHEZZA : 150  
PROFONDITA' : 99  
ALTEZZA : 106

SS	FASTCLEAN	3.283
SS	TESSUTO LAB. 260	3.040
SS	PELLE LAB. 260	4.510

## POLTRONA 1 RELAX ELETTRICO



LARGHEZZA : 94  
PROFONDITA' : 99  
ALTEZZA : 106

SS	FASTCLEAN	1.976
SS	TESSUTO LAB. 260	1.830
SS	PELLE LAB. 260	3.025

LA CAT. SPECIAL DISPONIBILI SI RIFERISCE AL MODELLO NELLA COMPOSIZIONE, LATO, RIVESTIMENTO E COLORE PRECISAMENTE COME ESPOSTO

LA CAT. ANTCRISI SI RIFERISCE AL MODELLO NELLA COMPOSIZIONE, LATO, RIVESTIMENTO E COLORE PRECISAMENTE COME ESPOSTO

E' POSSIBILE UTILIZZARE SOLAMENTE IL NOSTRO CAMPIONARIO ESCLUSIVO LAB. 260.