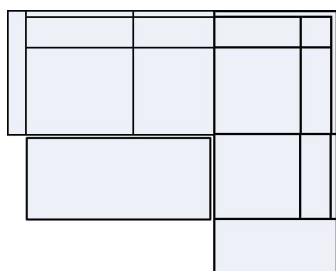
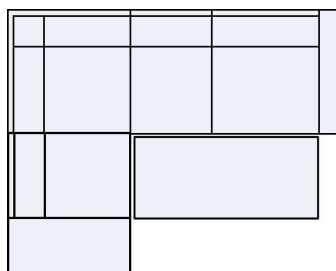


ANGOLARE CON DELFINO + ANGOLO TERMINALE
CON POUF CONTENITORE DX

LARGHEZZA : 270
PROFONDITA' : 235
ALTEZZA : 100

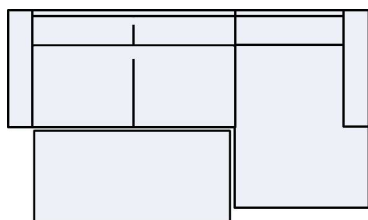
SS	FASTCLEAN	3.391
NN	SPECIAL ESPOSTO T	3.140
SS	TESSUTO LAB. 410	3.140

ANGOLARE CON DELFINO + ANGOLO TERMINALE
CON POUF CONTENITORE SX

LARGHEZZA : 270
PROFONDITA' : 235
ALTEZZA : 100

SS	FASTCLEAN	3.391
NN	SPECIAL ESPOSTO T	3.140
SS	TESSUTO LAB. 410	3.140

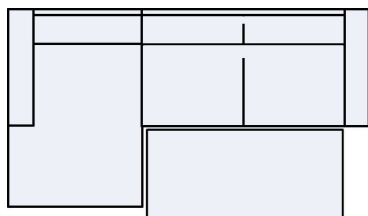
ANGOLARE CON DELFINO + CHAISE LONGUE DX



LARGHEZZA : 278
PROFONDITA' : 167
ALTEZZA : 100

SS	FASTCLEAN	3.132
NN	SPECIAL ESPOSTO T	2.900
SS	TESSUTO LAB. 410	2.900

ANGOLARE CON DELFINO + CHAISE LONGUE SX



LARGHEZZA : 278
PROFONDITA' : 167
ALTEZZA : 100

SS	FASTCLEAN	3.132
NN	SPECIAL ESPOSTO T	2.900
SS	TESSUTO LAB. 410	2.900

LA CAT. SPECIAL ESPOSTO SI RIFERISCE AL MODELLO NELLA COMPOSIZIONE, LATO, RIVESTIMENTO E COLORE PRECISAMENTE COME ESPOSTO.

E' POSSIBILE UTILIZZARE SOLAMENTE IL NOSTRO CAMPIONARIO ESCLUSIVO:

- LAB. 410
- FASTCLEAN