

Struttura: Parte portante in massello di abete. Lateralali in agglomerato di legno e faesite

Imbottiture: Sedute e schienali in poliuretano espanso a quote differenziate

Sfoderabilità: Non sfoderabile

Versione Letto: Non disponibile

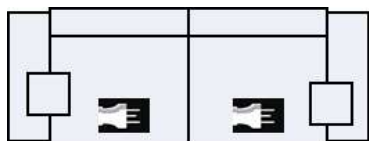
Versione Relax: Slitte elettriche

Piedi: METALLO H. 13 CM

Misure Personalizzabili: Non disponibile

Cuciture personalizzabili nel colore: Non Disponibile

DIVANO 3 POSTI 2 SLITTE ELETTRICHE



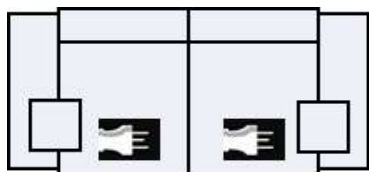
LARGHEZZA : 244
PROFONDITA' : 114
ALTEZZA : 94

SS	FASTCLEAN	6.026
----	-----------	-------

SS	TESSUTO LAB. 90	5.580
----	-----------------	-------

NN	SPECIAL ESPOSTO T	5.580
----	-------------------	-------

DIVANO INTERMEDIO 2 SLITTE ELETTRICHE

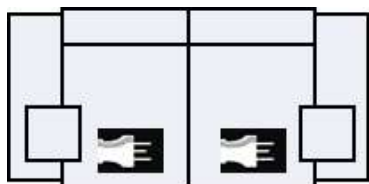


LARGHEZZA : 204
PROFONDITA' : 114
ALTEZZA : 94

SS	FASTCLEAN	5.365
----	-----------	-------

SS	TESSUTO LAB. 90	4.969
----	-----------------	-------

DIVANO 2 POSTI 2 SLITTE ELETTRICHE

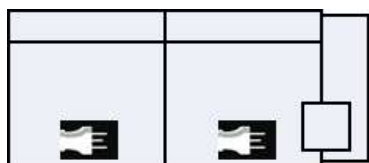


LARGHEZZA : 164
PROFONDITA' : 114
ALTEZZA : 94

SS	FASTCLEAN	4.582
----	-----------	-------

SS	TESSUTO LAB. 90	4.244
----	-----------------	-------

TERMINALE 3 POSTI DX 2 SLITTE ELETTRICHE



LARGHEZZA : 222
PROFONDITA' : 114
ALTEZZA : 94

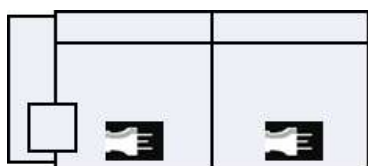
SS	FASTCLEAN	5.544
----	-----------	-------

SS	TESSUTO LAB. 90	5.136
----	-----------------	-------

TERMINALE 3 POSTI SX 2 SLITTE ELETTRICHE

SS FASTCLEAN 5.544

SS TESSUTO LAB. 90 5.136



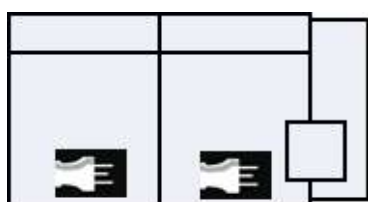
LARGHEZZA : 222
 PROFONDITA' : 114
 ALTEZZA : 94

TERMINALE INTERMEDIO DX 2 SLITTE ELETTRICHE

SS FASTCLEAN 5.126

SS TESSUTO LAB. 90 4.746

NN SPECIAL ESPOSTO T 4.746



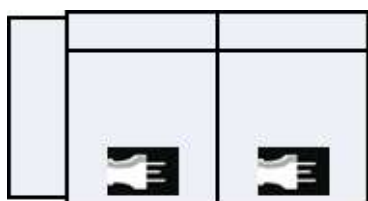
LARGHEZZA : 182
 PROFONDITA' : 114
 ALTEZZA : 94

TERMINALE INTERMEDIO SX 2 SLITTE ELETTRICHE

SS FASTCLEAN 5.126

SS TESSUTO LAB. 90 4.746

NN SPECIAL ESPOSTO T 4.746

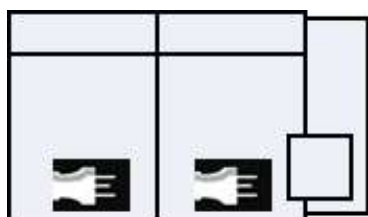


LARGHEZZA : 182
 PROFONDITA' : 114
 ALTEZZA : 94

TERMINALE 2 POSTI DX 2 SLITTE ELETTRICHE

SS FASTCLEAN 4.158

SS TESSUTO LAB. 90 3.852

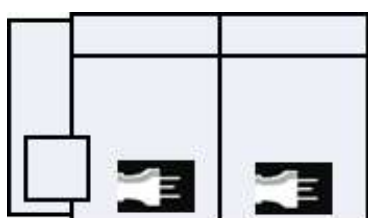


LARGHEZZA : 142
 PROFONDITA' : 114
 ALTEZZA : 94

TERMINALE 2 POSTI SX 2 SLITTE ELETTRICHE

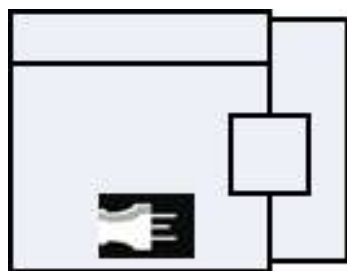
SS FASTCLEAN 4.158

SS TESSUTO LAB. 90 3.852



LARGHEZZA : 142
 PROFONDITA' : 114
 ALTEZZA : 94

TERMINALE 1 POSTO MAXI DX 1 SLITTA ELETTRICA

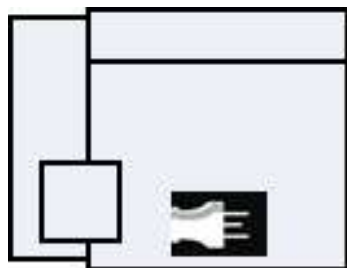


LARGHEZZA : 122
 PROFONDITA' : 114
 ALTEZZA : 94

SS FASTCLEAN 3.376

SS TESSUTO LAB. 90 3.127

TERMINALE 1 POSTO MAXI SX 1 SLITTA ELETTRICA

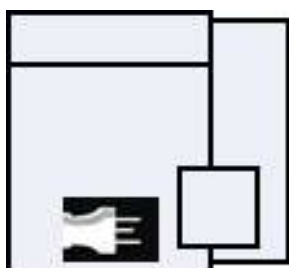


LARGHEZZA : 122
 PROFONDITA' : 114
 ALTEZZA : 94

SS FASTCLEAN 3.376

SS TESSUTO LAB. 90 3.127

TERMINALE 1 POSTO MEDIO DX 1 SLITTA ELETTRICA

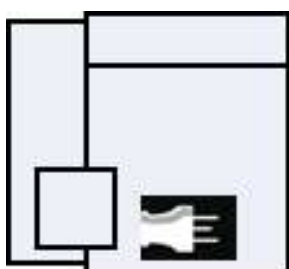


LARGHEZZA : 102
 PROFONDITA' : 114
 ALTEZZA : 94

SS FASTCLEAN 3.074

SS TESSUTO LAB. 90 2.847

TERMINALE 1 POSTO MEDIO SX 1 SLITTA ELETTRICA

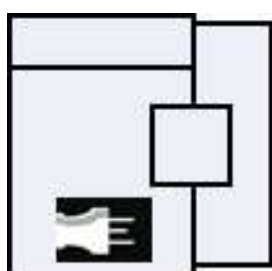


LARGHEZZA : 102
 PROFONDITA' : 114
 ALTEZZA : 94

SS FASTCLEAN 3.074

SS TESSUTO LAB. 90 2.847

TERMINALE 1 POSTO DX 1 SLITTA ELETTRICA

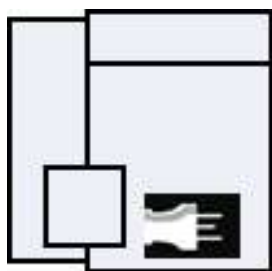


LARGHEZZA : 82
 PROFONDITA' : 114
 ALTEZZA : 94

SS FASTCLEAN 2.772

SS TESSUTO LAB. 90 2.568

TERMINALE 1 POSTO SX 1 SLITTA ELETTRICA




LARGHEZZA : 82
 PROFONDITA' : 114
 ALTEZZA : 94

SS FASTCLEAN 2.772

SS TESSUTO LAB. 90 2.568

ELEMENTO CENTRALE 1 POSTO MAXI 1 SLITTA ELETTRICA

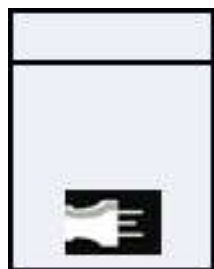


LARGHEZZA : 100
 PROFONDITA' : 114
 ALTEZZA : 94

SS FASTCLEAN 2.593

SS TESSUTO LAB. 90 2.401

ELEMENTO CENTRALE 1 POSTO MEDIO 1 SLITTA ELETTRICA

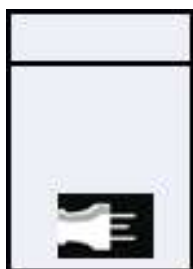


LARGHEZZA : 80
 PROFONDITA' : 114
 ALTEZZA : 94

SS FASTCLEAN 2.355

SS TESSUTO LAB. 90 2.181

ELEMENTO CENTRALE 1 POSTO 1 SLITTA ELETTRICA

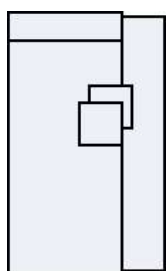


LARGHEZZA : 60
 PROFONDITA' : 114
 ALTEZZA : 94

SS FASTCLEAN 2.111

SS TESSUTO LAB. 90 1.956

PENISOLA MAXI CONTENITORE DX

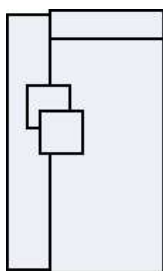


LARGHEZZA : 122
 PROFONDITA' : 164
 ALTEZZA : 94

SS FASTCLEAN 2.836

SS TESSUTO LAB. 90 2.627

PENISOLA MAXI CONTENITORE SX

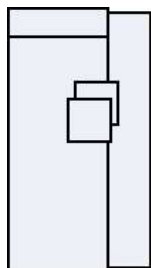


LARGHEZZA : 122
 PROFONDITA' : 164
 ALTEZZA : 94

SS FASTCLEAN 2.836

SS TESSUTO LAB. 90 2.627

PENISOLA MEDIA CONTENITORE DX



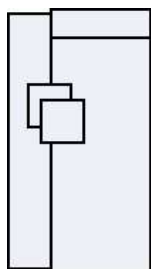
LARGHEZZA : 102
 PROFONDITA' : 164
 ALTEZZA : 94

SS FASTCLEAN 2.413

SS TESSUTO LAB. 90 2.234

NN SPECIAL ESPOSTO T 2.234

PENISOLA MEDIA CONTENITORE SX



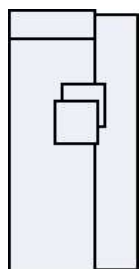
LARGHEZZA : 102
 PROFONDITA' : 164
 ALTEZZA : 94

SS FASTCLEAN 2.413

SS TESSUTO LAB. 90 2.234

NN SPECIAL ESPOSTO T 2.234

PENISOLA CONTENITORE DX

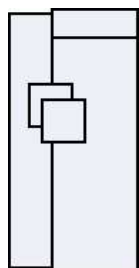


LARGHEZZA : 82
 PROFONDITA' : 164
 ALTEZZA : 94

SS FASTCLEAN 2.053

SS TESSUTO LAB. 90 1.902

PENISOLA CONTENITORE SX



LARGHEZZA : 82
 PROFONDITA' : 164
 ALTEZZA : 94

SS FASTCLEAN 2.053

SS TESSUTO LAB. 90 1.902

LA CAT. SPECIAL ESPOSTO SI RIFERISCE AL MODELLO NELLA COMPOSIZIONE, LATO, RIVESTIMENTO E COLORE PRECISAMENTE COME INDICATO A MAGAZZINO NEL DONDINET.

E' POSSIBILE UTILIZZARE SOLAMENTE IL NOSTRO CAMPIONARIO ESCLUSIVO LAB. 90

A SCHIENALE ALZATO L'ALTEZZA DIVENTA 113 CM.