

SPENCER

Struttura: Parte portante in massello di abete. Lateralali in agglomerato di legno e faesite

Imbottiture: Sedute e schienali in poliuretano espanso a quote differenziate.

Sfoderabilità: Non sfoderabile

Versione Letto: Rete elettrosaldada a 2 pieghe con materasso poliuretano H. 13 CM

Versione Relax: Disponibile relax elettrico

Piedi: ALTO COL. ACCIAIO IMBRUNITO - ALTO COL. ACCIAIO CROMATO

Misure personalizzabili: Non disponibile

Cuciture personalizzabili nel colore: Non disponibile

DIVANO 3 POSTI



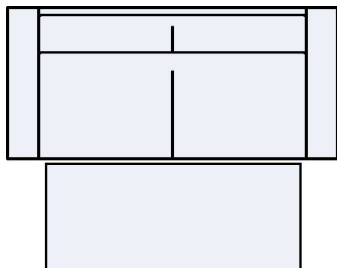
LARGHEZZA : 196
PROFONDITA' : 105
ALTEZZA : 86

SS PELLE LAB. 90 2.990

SS FASTCLEAN 2.386

SS TESSUTO LAB. 90 2.208

DIVANO 3 POSTI DELFINO



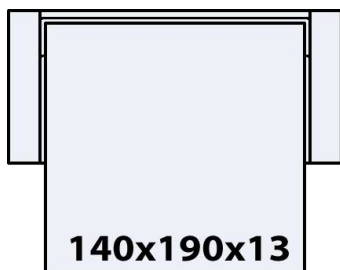
LARGHEZZA : 196
PROFONDITA' : 105
ALTEZZA : 86

SS PELLE LAB. 90 3.266

SS FASTCLEAN 2.585

SS TESSUTO LAB. 90 2.392

DIVANO 3 POSTI + LETTO



LARGHEZZA : 206
PROFONDITA' : 105
ALTEZZA : 86

LETTO

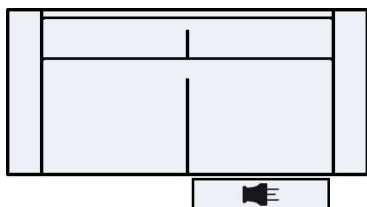
LARGHEZZA : 140
PROFONDITA' : 190
ALTEZZA : 13

SS PELLE LAB. 90 3.998

SS FASTCLEAN 3.400

SS TESSUTO LAB. 90 3.147

DIVANO 3 POSTI 1 RELAX ELETTRICO DX



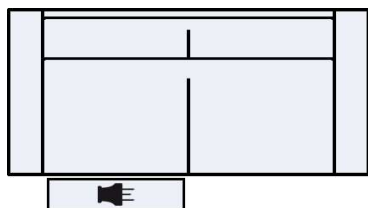
LARGHEZZA : 196
PROFONDITA' : 105
ALTEZZA : 86

SS PELLE LAB. 90 3.956

SS FASTCLEAN 3.355

SS TESSUTO LAB. 90 3.105

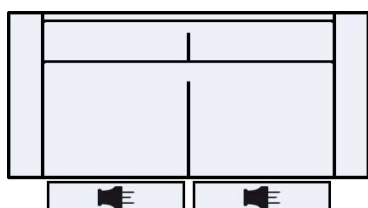
DIVANO 3 POSTI 1 RELAX ELETTRICO SX



LARGHEZZA : 196
 PROFONDITA' : 105
 ALTEZZA : 86

SS	PELLE LAB. 90	3.956
SS	FASTCLEAN	3.355
SS	TESSUTO LAB. 90	3.105

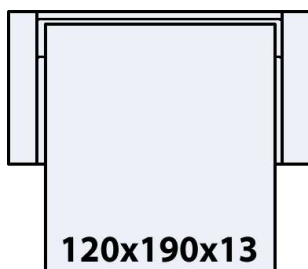
DIVANO 3 POSTI 2 RELAX ELETTRICI



LARGHEZZA : 196
 PROFONDITA' : 105
 ALTEZZA : 86

SS	PELLE LAB. 90	4.669
SS	FASTCLEAN	4.101
SS	TESSUTO LAB. 90	3.795

DIVANO INTERMEDIO + LETTO



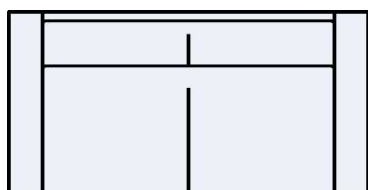
LARGHEZZA : 186
 PROFONDITA' : 105
 ALTEZZA : 86

LETTO

LARGHEZZA : 120
 PROFONDITA' : 190
 ALTEZZA : 13

SS	PELLE LAB. 90	3.699
SS	FASTCLEAN	3.151
SS	TESSUTO LAB. 90	2.917

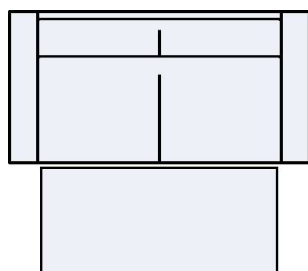
DIVANO 2 POSTI



LARGHEZZA : 172
 PROFONDITA' : 105
 ALTEZZA : 86

SS	PELLE LAB. 90	2.921
SS	FASTCLEAN	2.361
SS	TESSUTO LAB. 90	2.185

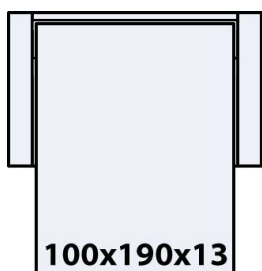
DIVANO 2 POSTI DELFINO



LARGHEZZA : 172
 PROFONDITA' : 105
 ALTEZZA : 86

SS	PELLE LAB. 90	3.105
SS	FASTCLEAN	2.461
SS	TESSUTO LAB. 90	2.277

DIVANO 2 POSTI + LETTO



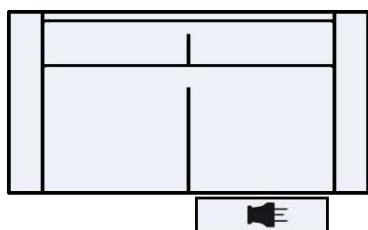
LARGHEZZA : 166
 PROFONDITA' : 105
 ALTEZZA : 86

LETTA

LARGHEZZA : 100
 PROFONDITA' : 190
 ALTEZZA : 13

SS	PELLE LAB. 90	3.492
SS	FASTCLEAN	2.928
SS	TESSUTO LAB. 90	2.710

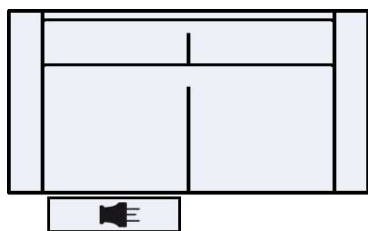
DIVANO 2 POSTI 1 RELAX ELETTRICO DX



LARGHEZZA : 173
 PROFONDITA' : 105
 ALTEZZA : 86

SS	PELLE LAB. 90	3.726
SS	FASTCLEAN	3.156
SS	TESSUTO LAB. 90	2.921

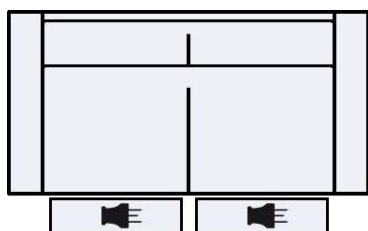
DIVANO 2 POSTI 1 RELAX ELETTRICO SX



LARGHEZZA : 173
 PROFONDITA' : 105
 ALTEZZA : 86

SS	PELLE LAB. 90	3.726
SS	FASTCLEAN	3.156
SS	TESSUTO LAB. 90	2.921

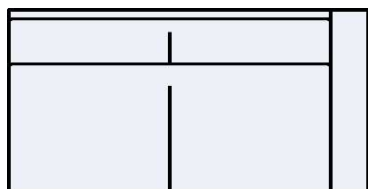
DIVANO 2 POSTI 2 RELAX ELETTRICI



LARGHEZZA : 174
 PROFONDITA' : 105
 ALTEZZA : 86

SS	PELLE LAB. 90	4.370
SS	FASTCLEAN	3.827
SS	TESSUTO LAB. 90	3.542

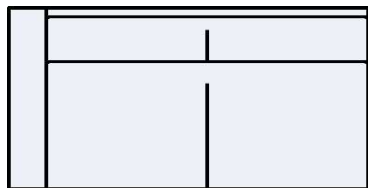
TERMINALE 3 POSTI DX



LARGHEZZA : 174
 PROFONDITA' : 105
 ALTEZZA : 86

SS	PELLE LAB. 90	2.576
SS	FASTCLEAN	2.063
SS	TESSUTO LAB. 90	1.909

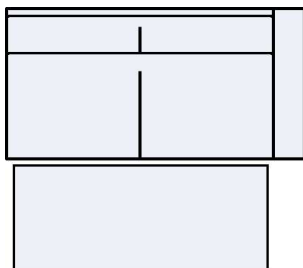
TERMINALE 3 POSTI SX



LARGHEZZA : 174
 PROFONDITA' : 105
 ALTEZZA : 86

SS	FASTCLEAN	2.063
SS	TESSUTO LAB. 90	1.909
SS	PELLE LAB. 90	2.576

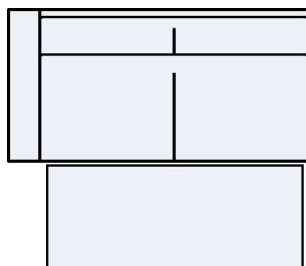
TERMINALE 3 POSTI DELFINO DX



LARGHEZZA : 174
 PROFONDITA' : 105
 ALTEZZA : 86

SS	FASTCLEAN	2.287
SS	PELLE LAB. 90	2.875
SS	TESSUTO LAB. 90	2.116

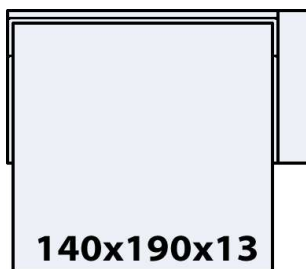
TERMINALE 3 POSTI DELFINO SX



LARGHEZZA : 174
 PROFONDITA' : 105
 ALTEZZA : 86

SS	PELLE LAB. 90	2.875
SS	FASTCLEAN	2.287
SS	TESSUTO LAB. 90	2.116

TERMINALE 3 POSTI + LETTO DX



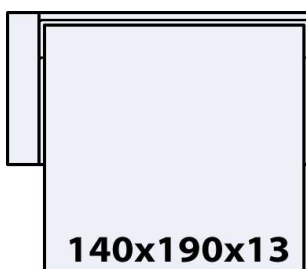
LARGHEZZA : 184
 PROFONDITA' : 105
 ALTEZZA : 86

LETTO

LARGHEZZA : 140
 PROFONDITA' : 190
 ALTEZZA : 13

SS	FASTCLEAN	3.052
SS	TESSUTO LAB. 90	2.825
SS	PELLE LAB. 90	3.423

TERMINALE 3 POSTI + LETTO SX



LARGHEZZA : 184
 PROFONDITA' : 105
 ALTEZZA : 86

LETTO

LARGHEZZA : 140
 PROFONDITA' : 190
 ALTEZZA : 13

SS	FASTCLEAN	3.052
SS	TESSUTO LAB. 90	2.825
SS	PELLE LAB. 90	3.423

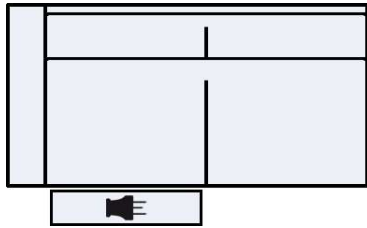
TERMINALE 3 POSTI 1 RELAX ELETTRICO DX



LARGHEZZA : 174
 PROFONDITA' : 105
 ALTEZZA : 86

SS	FASTCLEAN	3.132
SS	TESSUTO LAB. 90	2.898
SS	PELLE LAB. 90	3.611

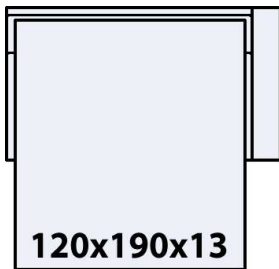
TERMINALE 3 POSTI 1 RELAX ELETTRICO SX



LARGHEZZA : 174
 PROFONDITA' : 105
 ALTEZZA : 86

SS	FASTCLEAN	3.132
SS	TESSUTO LAB. 90	2.898
SS	PELLE LAB. 90	3.611

TERMINALE INTERMEDIO + LETTO DX



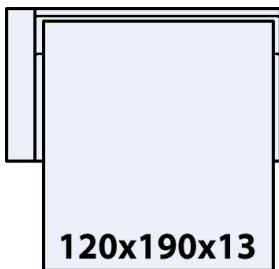
LARGHEZZA : 164
 PROFONDITA' : 105
 ALTEZZA : 86

LETTO

LARGHEZZA : 120
 PROFONDITA' : 190
 ALTEZZA : 13

SS	PELLE LAB. 90	3.331
SS	FASTCLEAN	2.878
SS	TESSUTO LAB. 90	2.664

TERMINALE INTERMEDIO + LETTO SX



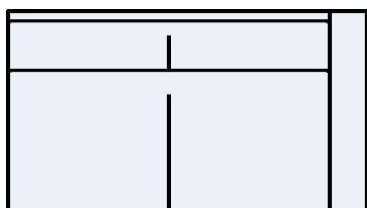
LARGHEZZA : 164
 PROFONDITA' : 105
 ALTEZZA : 86

LETTO

LARGHEZZA : 120
 PROFONDITA' : 190
 ALTEZZA : 13

SS	PELLE LAB. 90	3.331
SS	FASTCLEAN	2.878
SS	TESSUTO LAB. 90	2.664

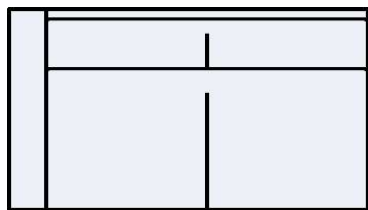
TERMINALE 2 POSTI DX



LARGHEZZA : 150
 PROFONDITA' : 105
 ALTEZZA : 86

SS	FASTCLEAN	1.864
SS	PELLE LAB. 90	2.346
SS	TESSUTO LAB. 90	1.725

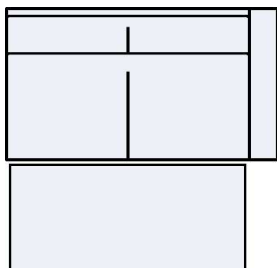
TERMINALE 2 POSTI SX



LARGHEZZA : 150
 PROFONDITA' : 105
 ALTEZZA : 86

SS	FASTCLEAN	1.864
SS	PELLE LAB. 90	2.346
SS	TESSUTO LAB. 90	1.817

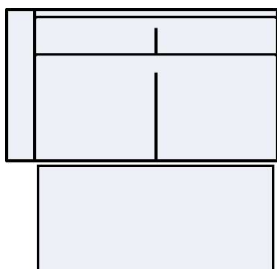
TERMINALE 2 POSTI DELFINO DX



LARGHEZZA : 150
 PROFONDITA' : 105
 ALTEZZA : 86

SS	FASTCLEAN	2.187
SS	PELLE LAB. 90	2.737
SS	TESSUTO LAB. 90	2.024

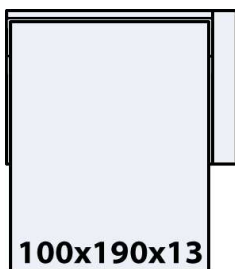
TERMINALE 2 POSTI DELFINO SX



LARGHEZZA : 150
 PROFONDITA' : 105
 ALTEZZA : 86

SS	FASTCLEAN	2.187
SS	PELLE LAB. 90	2.737
SS	TESSUTO LAB. 90	2.024

TERMINALE 2 POSTI + LETTO DX



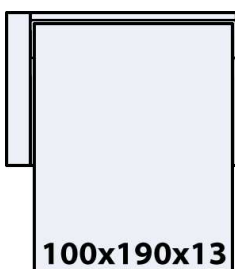
LARGHEZZA : 144
 PROFONDITA' : 105
 ALTEZZA : 86

LETTO

LARGHEZZA : 100
 PROFONDITA' : 190
 ALTEZZA : 13

SS	PELLE LAB. 90	3.239
SS	FASTCLEAN	2.779
SS	TESSUTO LAB. 90	2.572

TERMINALE 2 POSTI + LETTO SX



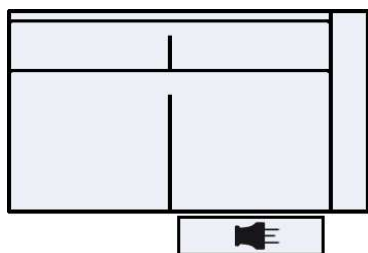
LARGHEZZA : 144
 PROFONDITA' : 105
 ALTEZZA : 86

LETTO

LARGHEZZA : 100
 PROFONDITA' : 190
 ALTEZZA : 13

SS	FASTCLEAN	2.779
SS	TESSUTO LAB. 90	2.572
SS	PELLE LAB. 90	3.239

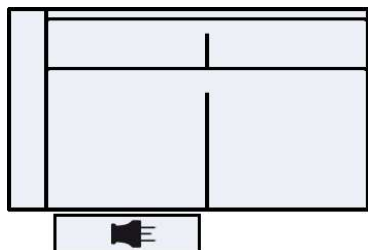
TERMINALE 2 POSTI 1 RELAX ELETTRICO DX



LARGHEZZA : 151
 PROFONDITA' : 105
 ALTEZZA : 86

SS	PELLE LAB. 90	3.289
SS	FASTCLEAN	2.809
SS	TESSUTO LAB. 90	2.599

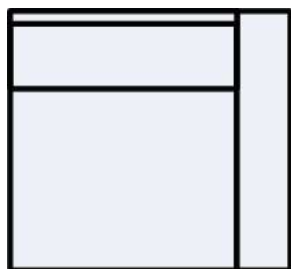
TERMINALE 2 POSTI 1 RELAX ELETTRICO SX



LARGHEZZA : 151
 PROFONDITA' : 105
 ALTEZZA : 86

SS	PELLE LAB. 90	3.289
SS	FASTCLEAN	2.809
SS	TESSUTO LAB. 90	2.599

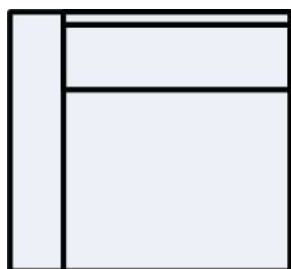
TERMINALE 1 POSTO MAXI DX



LARGHEZZA : 98
 PROFONDITA' : 105
 ALTEZZA : 86

SS	PELLE LAB. 90	1.633
SS	FASTCLEAN	1.318
SS	TESSUTO LAB. 90	1.219

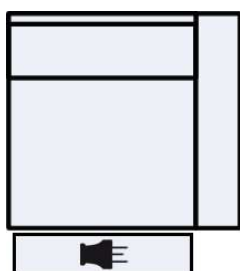
TERMINALE 1 POSTO MAXI SX



LARGHEZZA : 98
 PROFONDITA' : 105
 ALTEZZA : 86

SS	PELLE LAB. 90	1.633
SS	FASTCLEAN	1.318
SS	TESSUTO LAB. 90	1.219

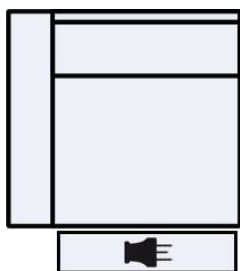
TERMINALE 1 POSTO MAXI DX 1 RELAX ELETTRICO



LARGHEZZA : 98
 PROFONDITA' : 105
 ALTEZZA : 86

SS	PELLE LAB. 90	2.806
SS	FASTCLEAN	2.560
SS	TESSUTO LAB. 90	2.369

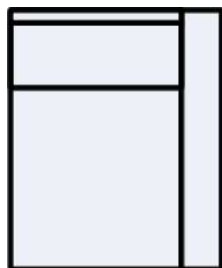
TERMINALE 1 POSTO MAXI SX 1 RELAX ELETTRICO



LARGHEZZA : 98
 PROFONDITA' : 105
 ALTEZZA : 86

SS	PELLE LAB. 90	2.806
SS	FASTCLEAN	2.560
SS	TESSUTO LAB. 90	2.369

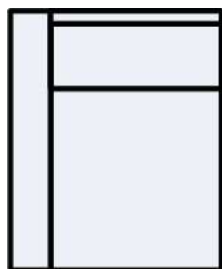
TERMINALE 1 POSTO DX



LARGHEZZA : 86
 PROFONDITA' : 105
 ALTEZZA : 86

SS	FASTCLEAN	1.243
SS	PELLE LAB. 90	1.541
SS	TESSUTO LAB. 90	1.150

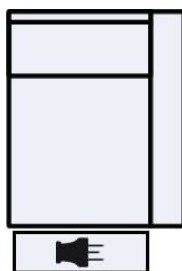
TERMINALE 1 POSTO SX



LARGHEZZA : 86
 PROFONDITA' : 105
 ALTEZZA : 86

SS	PELLE LAB. 90	1.541
SS	FASTCLEAN	1.243
SS	TESSUTO LAB. 90	1.150

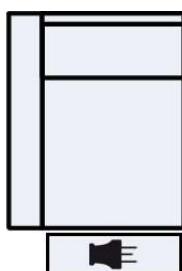
TERMINALE 1 POSTO 1 RELAX ELETTRICO DX



LARGHEZZA : 87
 PROFONDITA' : 105
 ALTEZZA : 86

SS	FASTCLEAN	1.914
SS	PELLE LAB. 90	2.185
SS	TESSUTO LAB. 90	1.771


TERMINALE 1 POSTO 1 RELAX ELETTRICO SX



LARGHEZZA : 87
 PROFONDITA' : 105
 ALTEZZA : 86

SS	FASTCLEAN	1.914
SS	PELLE LAB. 90	2.185
SS	TESSUTO LAB. 90	1.771


ELEMENTO CENTRALE 1 POSTO MAXI



LARGHEZZA : 76
 PROFONDITA' : 105
 ALTEZZA : 86

SS	PELLE LAB. 90	1.173
SS	FASTCLEAN	970
SS	TESSUTO LAB. 90	898

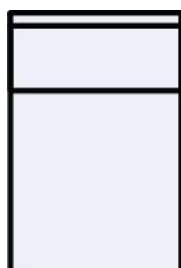
ELEMENTO CENTRALE 1 POSTO MAXI 1 RELAX ELETTRICO



LARGHEZZA : 76
 PROFONDITA' : 105
 ALTEZZA : 86

SS	TESSUTO LAB. 90	1.541
SS	FASTCLEAN	1.665
SS	PELLE LAB. 90	1.863

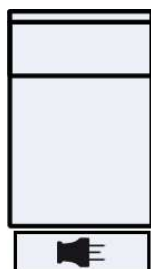
ELEMENTO CENTRALE 1 POSTO



LARGHEZZA : 64
 PROFONDITA' : 105
 ALTEZZA : 86

SS	PELLE LAB. 90	1.081
SS	FASTCLEAN	895
SS	TESSUTO LAB. 90	828

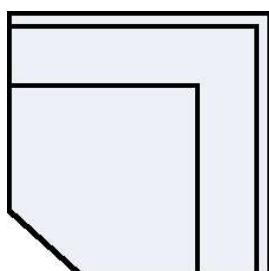
ELEMENTO CENTRALE 1 POSTO 1 RELAX ELETTRICO



LARGHEZZA : 65
 PROFONDITA' : 105
 ALTEZZA : 86

SS	PELLE LAB. 90	1.702
SS	TESSUTO LAB. 90	1.403
SS	FASTCLEAN	1.516

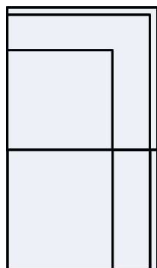
ANGOLO



LARGHEZZA : 113
 PROFONDITA' : 113
 ALTEZZA : 86

SS	FASTCLEAN	1.392
SS	PELLE LAB. 90	1.748
SS	TESSUTO LAB. 90	1.288

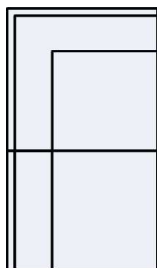
ANGOLO POLTRONA MAXI DX



LARGHEZZA : 105
 PROFONDITA' : 176
 ALTEZZA : 86

SS	PELLE LAB. 90	2.346
SS	FASTCLEAN	1.864
SS	TESSUTO LAB. 90	1.725

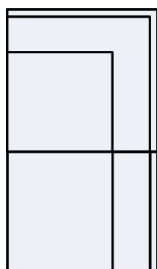
ANGOLO POLTRONA MAXI SX



LARGHEZZA : 105
 PROFONDITA' : 176
 ALTEZZA : 86

SS	PELLE LAB. 90	2.346
SS	FASTCLEAN	1.864
SS	TESSUTO LAB. 90	1.725

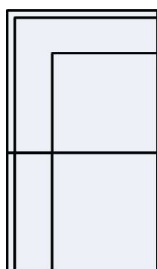
ANGOLO POLTRONA DX



LARGHEZZA : 105
 PROFONDITA' : 164
 ALTEZZA : 86

SS	TESSUTO LAB. 90	1.679
SS	FASTCLEAN	1.815
SS	PELLE LAB. 90	2.300

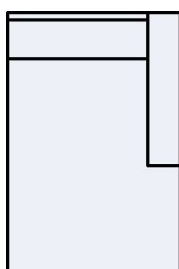
ANGOLO POLTRONA SX



LARGHEZZA : 105
 PROFONDITA' : 164
 ALTEZZA : 86

SS	PELLE LAB. 90	2.300
SS	TESSUTO LAB. 90	1.679
SS	FASTCLEAN	1.815

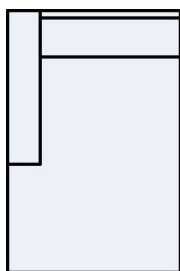
CHAISE LONGUE MAXI CONTENITORE DX



LARGHEZZA : 98
 PROFONDITA' : 163
 ALTEZZA : 86

SS	PELLE LAB. 90	2.346
SS	FASTCLEAN	1.964
SS	TESSUTO LAB. 90	1.817

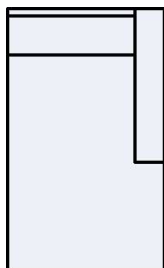
CHAISE LONGUE MAXI CONTENITORE SX



LARGHEZZA : 98
 PROFONDITA' : 163
 ALTEZZA : 86

SS	PELLE LAB. 90	2.346
SS	FASTCLEAN	1.964
SS	TESSUTO LAB. 90	1.817

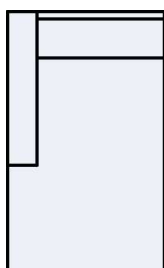
CHAISE LONGUE CONTENITORE DX



LARGHEZZA : 86
 PROFONDITA' : 163
 ALTEZZA : 86

SS	PELLE LAB. 90	2.277
SS	TESSUTO LAB. 90	1.771
SS	FASTCLEAN	1.914

CHAISE LONGUE CONTENITORE SX



LARGHEZZA : 86
 PROFONDITA' : 163
 ALTEZZA : 86

SS	PELLE LAB. 90	2.277
SS	FASTCLEAN	1.914
SS	TESSUTO LAB. 90	1.771

POUFF TERMINALE CONTENITORE DX



LARGHEZZA : 64
 PROFONDITA' : 105
 ALTEZZA : 51

SS	PELLE LAB. 90	1.058
SS	FASTCLEAN	821
SS	TESSUTO LAB. 90	759

POUFF TERMINALE CONTENITORE SX



LARGHEZZA : 64
 PROFONDITA' : 105
 ALTEZZA : 51

SS	PELLE LAB. 90	1.058
SS	FASTCLEAN	821
SS	TESSUTO LAB. 90	759

POUFF RETTANGOLARE CON CONTENITORE

SS	FASTCLEAN	945
SS	PELLE LAB. 90	1.196
SS	TESSUTO LAB. 90	874



E' POSSIBILE UTILIZZARE SOLAMENTE IL NOSTRO CAMPIONARIO ESCLUSIVO LAB. 90

A SCHIENALE ALZATO L'ALTEZZA DIVENTA 104 CM.