

LUCIANA

L. 90

Struttura: Parte portante in massello di abete. Laterali in agglomerato di legno e faesite

Imbottiture: Sedute e schienali in poliuretano espanso a quote differenziate.

Sfoderabilità: Non sfoderabile

Versione Letto: Non disponibile

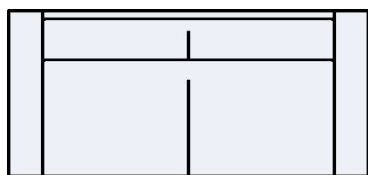
Versione Relax: Disponibile relax elettrico

Piedi: LEGNO COL. WENGÉ

Misure personalizzabili: Non disponibile

Cuciture personalizzabili nel colore: Non disponibile

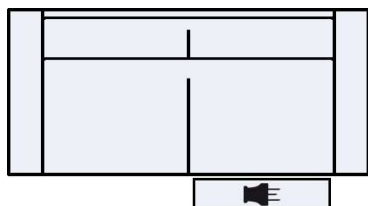
DIVANO 3 POSTI



LARGHEZZA : 215
PROFONDITA' : 100
ALTEZZA : 93

SS	TESSUTO LAB. 90	2.160
SS	PELLE LAB. 90	3.288
SS	FASTCLEAN	2.336

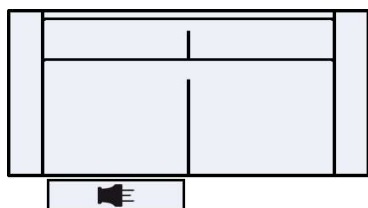
DIVANO 3 POSTI 1 RELAX ELETTRICO DX



LARGHEZZA : 220
PROFONDITA' : 100
ALTEZZA : 93

SS	PELLE LAB. 90	4.272
SS	TESSUTO LAB. 90	3.144
SS	FASTCLEAN	3.400

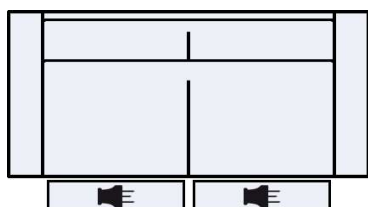
DIVANO 3 POSTI 1 RELAX ELETTRICO SX



LARGHEZZA : 220
PROFONDITA' : 100
ALTEZZA : 93

SS	PELLE LAB. 90	4.272
SS	TESSUTO LAB. 90	3.144
SS	FASTCLEAN	3.400

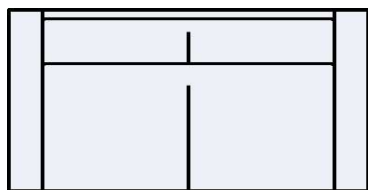
DIVANO 3 POSTI 2 RELAX ELETTRICI



LARGHEZZA : 222
PROFONDITA' : 100
ALTEZZA : 93

SS	PELLE LAB. 90	5.016
NN	SPECIAL ESPOSTO T	3.580
SS	FASTCLEAN	3.866
SS	TESSUTO LAB. 90	3.580

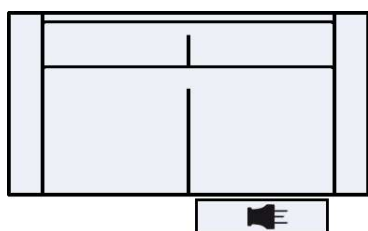
DIVANO INTERMEDIO



LARGHEZZA : 198
PROFONDITA' : 100
ALTEZZA : 93

SS	PELLE LAB. 90	3.168
SS	TESSUTO LAB. 90	1.992
SS	FASTCLEAN	2.154

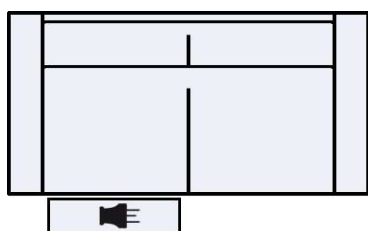
DIVANO INTERMEDIO 1 RELAX ELETTRICO DX



LARGHEZZA : 201
PROFONDITA' : 100
ALTEZZA : 93

SS	PELLE LAB. 90	3.960
SS	TESSUTO LAB. 90	2.832
SS	FASTCLEAN	3.063

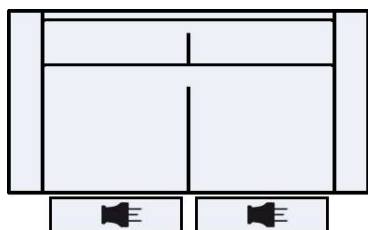
DIVANO INTERMEDIO 1 RELAX ELETTRICO SX



LARGHEZZA : 201
PROFONDITA' : 100
ALTEZZA : 93

SS	PELLE LAB. 90	3.960
SS	TESSUTO LAB. 90	2.832
SS	FASTCLEAN	3.063

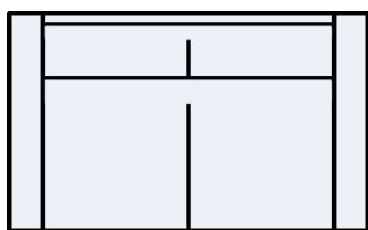
DIVANO INTERMEDIO 2 RELAX ELETTRICI



LARGHEZZA : 203
PROFONDITA' : 100
ALTEZZA : 93

SS	PELLE LAB. 90	4.728
SS	TESSUTO LAB. 90	3.528
SS	FASTCLEAN	3.815

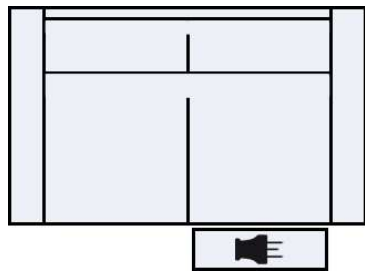
DIVANO 2 POSTI



LARGHEZZA : 166
PROFONDITA' : 100
ALTEZZA : 93

SS	PELLE LAB. 90	2.712
SS	TESSUTO LAB. 90	1.824
SS	FASTCLEAN	1.973

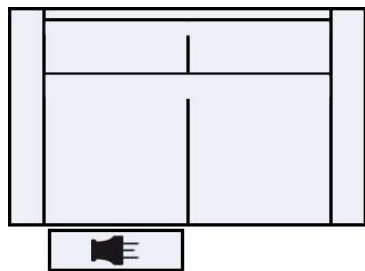
DIVANO 2 POSTI 1 RELAX ELETTRICO DX



LARGHEZZA : 170
PROFONDITA' : 100
ALTEZZA : 93

SS	PELLE LAB. 90	3.816
SS	TESSUTO LAB. 90	2.760
SS	FASTCLEAN	2.985

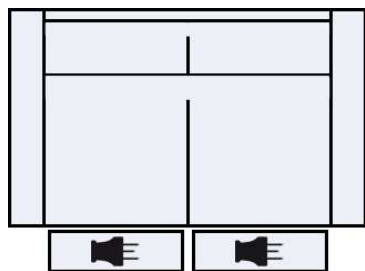
DIVANO 2 POSTI 1 RELAX ELETTRICO SX



LARGHEZZA : 170
PROFONDITA' : 100
ALTEZZA : 93

SS	TESSUTO LAB. 90	2.760
SS	PELLE LAB. 90	3.816
SS	FASTCLEAN	2.985

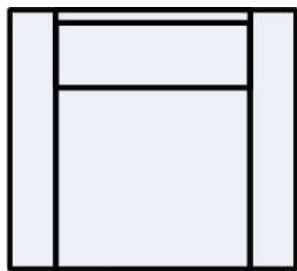
DIVANO 2 POSTI 2 RELAX ELETTRICI



LARGHEZZA : 171
PROFONDITA' : 100
ALTEZZA : 93

SS	PELLE LAB. 90	4.392
SS	TESSUTO LAB. 90	3.380
SS	FASTCLEAN	3.659

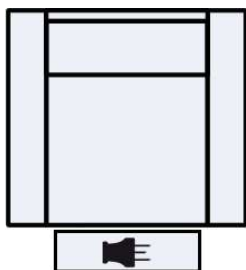
POLTRONA



LARGHEZZA : 111
PROFONDITA' : 100
ALTEZZA : 93

SS	PELLE LAB. 90	1.992
SS	TESSUTO LAB. 90	1.320
SS	FASTCLEAN	1.428

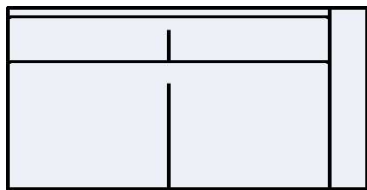
POLTRONA 1 RELAX ELETTRICO



LARGHEZZA : 113
PROFONDITA' : 100
ALTEZZA : 93

SS	PELLE LAB. 90	2.664
SS	TESSUTO LAB. 90	1.872
SS	FASTCLEAN	2.025

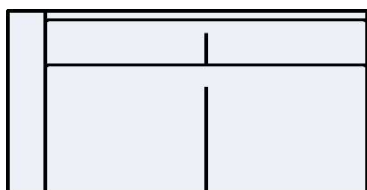
TERMINALE 3 POSTI DX



LARGHEZZA : 190
PROFONDITA' : 100
ALTEZZA : 93

SS	TESSUTO LAB. 90	2.114
SS	PELLE LAB. 90	3.103
SS	FASTCLEAN	2.280

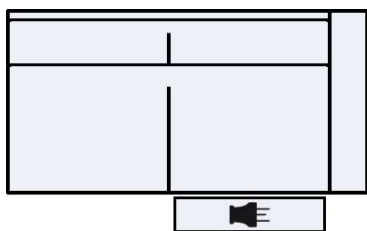
TERMINALE 3 POSTI SX



LARGHEZZA : 190
PROFONDITA' : 100
ALTEZZA : 93

SS	TESSUTO LAB. 90	2.114
SS	PELLE LAB. 90	3.103
SS	FASTCLEAN	2.280

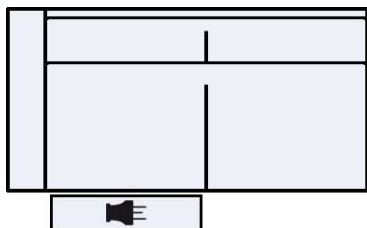
TERMINALE 3 POSTI 1 RELAX ELETTRICO DX



LARGHEZZA : 196
PROFONDITA' : 100
ALTEZZA : 93

SS	FASTCLEAN	3.405
SS	TESSUTO LAB. 90	3.157
SS	PELLE LAB. 90	4.280

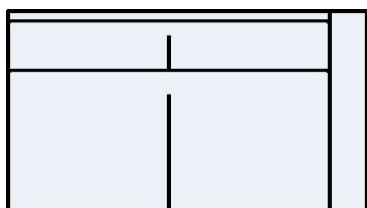
TERMINALE 3 POSTI 1 RELAX ELETTRICO SX



LARGHEZZA : 196
PROFONDITA' : 100
ALTEZZA : 93

SS	FASTCLEAN	3.405
SS	TESSUTO LAB. 90	3.157
SS	PELLE LAB. 90	4.280

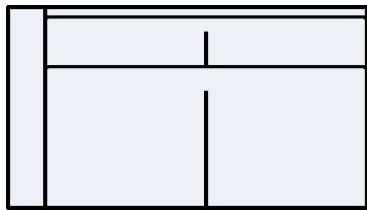
TERMINALE INTERMEDIO DX



LARGHEZZA : 173
PROFONDITA' : 100
ALTEZZA : 93

SS	PELLE LAB. 90	2.996
SS	TESSUTO LAB. 90	1.900
SS	FASTCLEAN	2.049

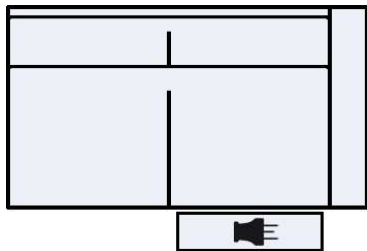
TERMINALE INTERMEDIO SX



LARGHEZZA : 173
PROFONDITA' : 100
ALTEZZA : 93

SS	PELLE LAB. 90	2.996
SS	TESSUTO LAB. 90	1.900
SS	FASTCLEAN	2.049

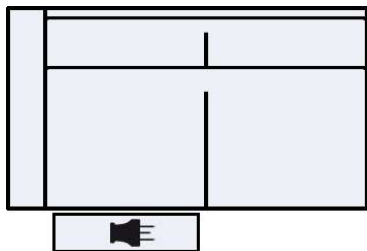
TERMINALE INTERMEDIO 1 RELAX ELETTRICO DX



LARGHEZZA : 176
PROFONDITA' : 100
ALTEZZA : 93

SS	TESSUTO LAB. 90	2.996
SS	PELLE LAB. 90	3.986
SS	FASTCLEAN	3.232

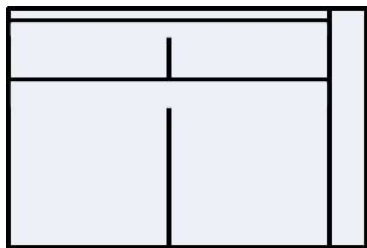
TERMINALE INTERMEDIO 1 RELAX ELETTRICO SX



LARGHEZZA : 176
PROFONDITA' : 100
ALTEZZA : 93

SS	TESSUTO LAB. 90	2.996
SS	PELLE LAB. 90	3.986
SS	FASTCLEAN	3.232

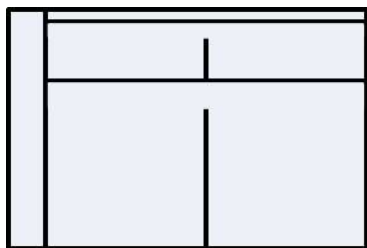
TERMINALE 2 POSTI DX



LARGHEZZA : 141
PROFONDITA' : 100
ALTEZZA : 93

SS	PELLE LAB. 90	2.756
SS	TESSUTO LAB. 90	1.659
SS	FASTCLEAN	1.789

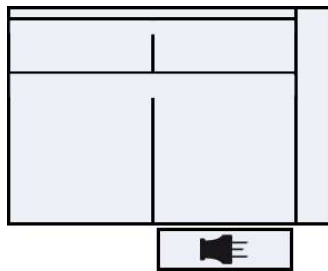
TERMINALE 2 POSTI SX



LARGHEZZA : 141
PROFONDITA' : 100
ALTEZZA : 93

SS	PELLE LAB. 90	2.756
SS	TESSUTO LAB. 90	1.659
SS	FASTCLEAN	1.789

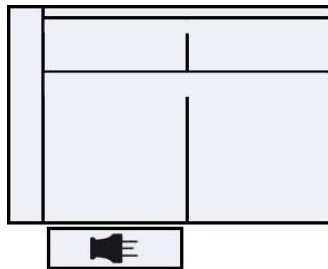
TERMINALE 2 POSTI 1 RELAX ELETTRICO DX



LARGHEZZA : 145
PROFONDITA' : 100
ALTEZZA : 93

SS	PELLE LAB. 90	3.692
SS	TESSUTO LAB. 90	2.809
SS	FASTCLEAN	3.030

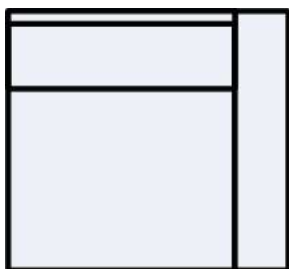
TERMINALE 2 POSTI 1 RELAX ELETTRICO SX



LARGHEZZA : 145
PROFONDITA' : 100
ALTEZZA : 93

SS	PELLE LAB. 90	3.692
SS	TESSUTO LAB. 90	2.809
SS	FASTCLEAN	3.030

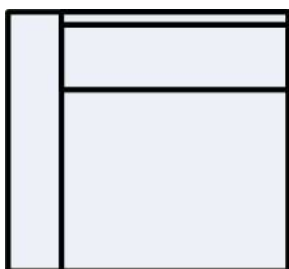
TERMINALE 1 POSTO MAXI DX



LARGHEZZA : 109
PROFONDITA' : 100
ALTEZZA : 93

SS	PELLE LAB. 90	2.087
SS	TESSUTO LAB. 90	1.445
SS	FASTCLEAN	1.558

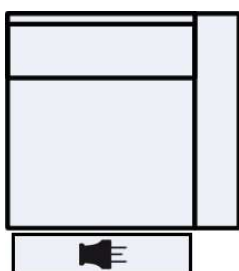
TERMINALE 1 POSTO MAXI SX



LARGHEZZA : 109
PROFONDITA' : 100
ALTEZZA : 93

SS	PELLE LAB. 90	2.087
SS	TESSUTO LAB. 90	1.445
SS	FASTCLEAN	1.558

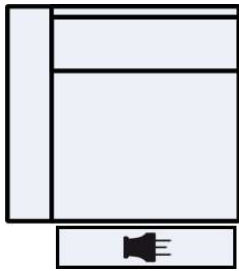
TERMINALE 1 POSTO MAXI DX 1 RELAX ELETTRICO



LARGHEZZA : 112
PROFONDITA' : 100
ALTEZZA : 93

SS	PELLE LAB. 90	2.809
SS	TESSUTO LAB. 90	2.114
SS	FASTCLEAN	2.280

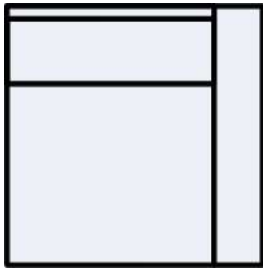
TERMINALE 1 POSTO MAXI SX 1 RELAX ELETTRICO



LARGHEZZA : 112
PROFONDITA' : 100
ALTEZZA : 93

SS	TESSUTO LAB. 90	2.114
SS	FASTCLEAN	2.280
SS	PELLE LAB. 90	2.809

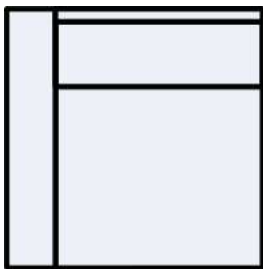
TERMINALE 1 POSTO MEDIO DX



LARGHEZZA : 100
PROFONDITA' : 100
ALTEZZA : 93

SS	TESSUTO LAB. 90	1.204
SS	PELLE LAB. 90	1.819
SS	FASTCLEAN	1.299

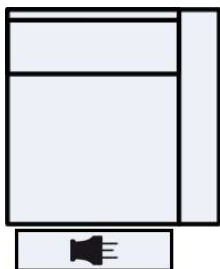
TERMINALE 1 POSTO MEDIO SX



LARGHEZZA : 100
PROFONDITA' : 100
ALTEZZA : 93

SS	TESSUTO LAB. 90	1.204
SS	PELLE LAB. 90	1.819
SS	FASTCLEAN	1.299

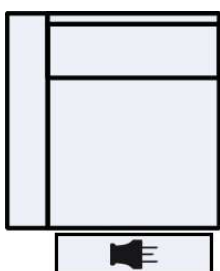
TERMINALE 1 POSTO MEDIO 1 RELAX ELETTRICO DX



LARGHEZZA : 102
PROFONDITA' : 100
ALTEZZA : 93

SS	TESSUTO LAB. 90	2.008
SS	PELLE LAB. 90	2.649
NN	SPECIAL ESPOSTO T	2.008
SS	FASTCLEAN	2.169

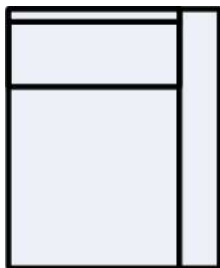
TERMINALE 1 POSTO MEDIO 1 RELAX ELETTRICO SX



LARGHEZZA : 102
PROFONDITA' : 100
ALTEZZA : 93

SS	TESSUTO LAB. 90	2.008
SS	PELLE LAB. 90	2.649
NN	SPECIAL ESPOSTO T	2.008
SS	FASTCLEAN	2.169

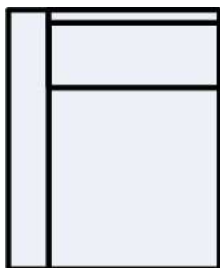
TERMINALE 1 POSTO DX



LARGHEZZA : 84
PROFONDITA' : 100
ALTEZZA : 93

SS	PELLE LAB. 90	1.819
SS	TESSUTO LAB. 90	1.204
SS	FASTCLEAN	1.299

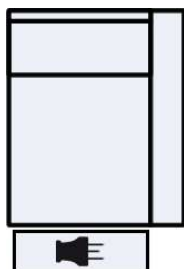
TERMINALE 1 POSTO SX



LARGHEZZA : 84
PROFONDITA' : 100
ALTEZZA : 93

SS	PELLE LAB. 90	1.819
SS	TESSUTO LAB. 90	1.204
SS	FASTCLEAN	1.299

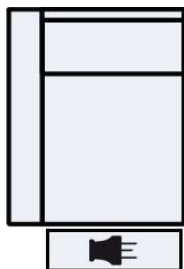
TERMINALE 1 POSTO 1 RELAX ELETTRICO DX



LARGHEZZA : 86
PROFONDITA' : 100
ALTEZZA : 93

SS	PELLE LAB. 90	2.461
SS	TESSUTO LAB. 90	1.873
SS	FASTCLEAN	2.020

TERMINALE 1 POSTO 1 RELAX ELETTRICO SX



LARGHEZZA : 86
PROFONDITA' : 100
ALTEZZA : 93

SS	PELLE LAB. 90	2.461
SS	TESSUTO LAB. 90	1.873
SS	FASTCLEAN	2.020

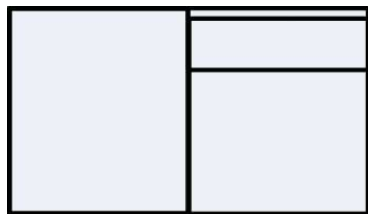
TERMINALE 1 POSTO POUFF GRANDE DX



LARGHEZZA : 166
PROFONDITA' : 100
ALTEZZA : 93

SS	TESSUTO LAB. 90	1.873
SS	FASTCLEAN	2.020
SS	PELLE LAB. 90	2.568

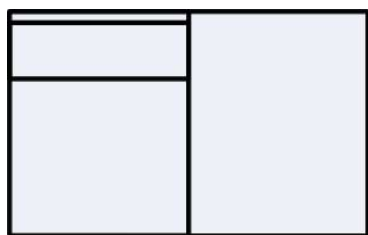
TERMINALE 1 POSTO POUFF GRANDE SX



LARGHEZZA : 166
PROFONDITA' : 100
ALTEZZA : 93

SS	TESSUTO LAB. 90	1.873
SS	PELLE LAB. 90	2.568
SS	FASTCLEAN	2.020

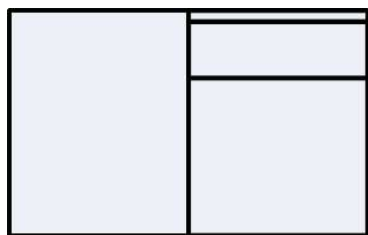
TERMINALE 1 POSTO POUFF DX



LARGHEZZA : 142
PROFONDITA' : 100
ALTEZZA : 93

SS	PELLE LAB. 90	2.221
SS	TESSUTO LAB. 90	1.658
NN	SPECIAL ESPOSTO T	1.658
SS	FASTCLEAN	1.791

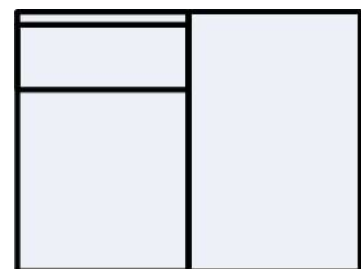
TERMINALE 1 POSTO POUFF SX



LARGHEZZA : 142
PROFONDITA' : 100
ALTEZZA : 93

SS	TESSUTO LAB. 90	1.658
SS	PELLE LAB. 90	2.221
NN	SPECIAL ESPOSTO T	1.658
SS	FASTCLEAN	1.791

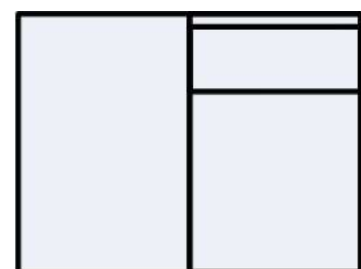
TERMINALE 1 POSTO POUFF PICCOLO DX



LARGHEZZA : 126
PROFONDITA' : 100
ALTEZZA : 93

SS	TESSUTO LAB. 90	1.605
SS	FASTCLEAN	1.731
SS	PELLE LAB. 90	2.167


TERMINALE 1 POSTO POUFF PICCOLO SX



LARGHEZZA : 126
PROFONDITA' : 100
ALTEZZA : 93

SS	TESSUTO LAB. 90	1.605
SS	FASTCLEAN	1.731
SS	PELLE LAB. 90	2.167

ELEMENTO CENTRALE 1 POSTO MAXI



LARGHEZZA : 84
PROFONDITA' : 100
ALTEZZA : 93

SS	PELLE LAB. 90	1.525
SS	FASTCLEAN	1.154
SS	TESSUTO LAB. 90	1.070


ELEMENTO CENTRALE 1 POSTO MAXI 1 RELAX ELETTRICO



LARGHEZZA : 86
PROFONDITA' : 100
ALTEZZA : 93

SS	PELLE LAB. 90	2.194
SS	TESSUTO LAB. 90	1.700
SS	FASTCLEAN	1.905


ELEMENTO CENTRALE 1 POSTO MEDIO



LARGHEZZA : 74
PROFONDITA' : 100
ALTEZZA : 93

SS	PELLE LAB. 90	1.391
SS	TESSUTO LAB. 90	1.044
SS	FASTCLEAN	1.126


ELEMENTO CENTRALE 1 POSTO MEDIO 1 RELAX ELETTRICO



LARGHEZZA : 76
PROFONDITA' : 100
ALTEZZA : 93

SS	PELLE LAB. 90	2.087
SS	FASTCLEAN	1.847
SS	TESSUTO LAB. 90	1.710
NN	SPECIAL ESPOSTO T	1.710


ELEMENTO CENTRALE 1 POSTO



LARGHEZZA : 58
PROFONDITA' : 100
ALTEZZA : 93

SS	PELLE LAB. 90	1.258
SS	FASTCLEAN	1.010
SS	TESSUTO LAB. 90	937

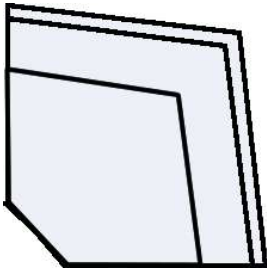
ELEMENTO CENTRALE 1 POSTO 1 RELAX ELETTRICO



LARGHEZZA : 61
PROFONDITA' : 100
ALTEZZA : 93

SS	PELLE LAB. 90	1.953
SS	FASTCLEAN	1.731
SS	TESSUTO LAB. 90	1.605

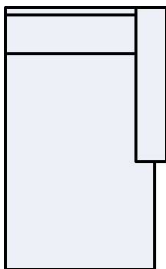
ANGOLO



LARGHEZZA : 111
PROFONDITA' : 111
ALTEZZA : 93

SS	FASTCLEAN	1.732
SS	TESSUTO LAB. 90	1.604
NN	SPECIAL ESPOSTO T	1.604
SS	PELLE LAB. 90	2.167

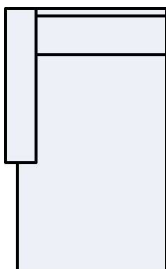
CHAISE LONGUE MAXI DX



LARGHEZZA : 110
PROFONDITA' : 163
ALTEZZA : 93

SS	TESSUTO LAB. 90	1.900
SS	FASTCLEAN	2.049
SS	PELLE LAB. 90	2.729

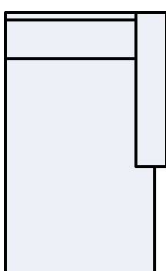
CHAISE LONGUE MAXI SX



LARGHEZZA : 110
PROFONDITA' : 163
ALTEZZA : 93

SS	TESSUTO LAB. 90	1.900
SS	FASTCLEAN	2.049
SS	PELLE LAB. 90	2.729

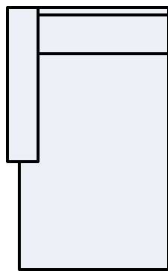
CHAISE LONGUE MEDIA DX



LARGHEZZA : 100
PROFONDITA' : 163
ALTEZZA : 93

SS	TESSUTO LAB. 90	1.846
SS	FASTCLEAN	1.991
SS	PELLE LAB. 90	2.568

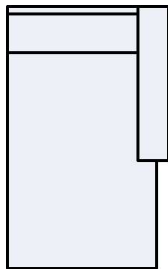
CHAISE LONGUE MEDIA SX



LARGHEZZA : 100
PROFONDITA' : 163
ALTEZZA : 93

SS	TESSUTO LAB. 90	1.846
SS	FASTCLEAN	1.991
SS	PELLE LAB. 90	2.568

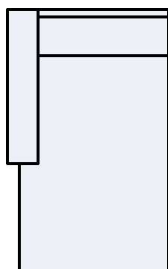
CHAISE LONGUE DX



LARGHEZZA : 84
PROFONDITA' : 163
ALTEZZA : 93

SS	TESSUTO LAB. 90	1.766
SS	FASTCLEAN	1.905
SS	PELLE LAB. 90	2.461

CHAISE LONGUE SX



LARGHEZZA : 84
PROFONDITA' : 163
ALTEZZA : 93

SS	TESSUTO LAB. 90	1.766
SS	FASTCLEAN	1.905
SS	PELLE LAB. 90	2.461

POUFF



LARGHEZZA : 72
PROFONDITA' : 72
ALTEZZA : 51

SS	FASTCLEAN	751
SS	TESSUTO LAB. 90	696
SS	PELLE LAB. 90	883

LA CAT. SPECIAL ESPOSTO SI RIFERISCE AL MODELLO NELLA COMPOSIZIONE, LATO, RIVESTIMENTO E COLORE PRECISAMENTE COME INDICATO A MAGAZZINO NEL DONDINET.

E' POSSIBILE UTILIZZARE SOLAMENTE IL NOSTRO CAMPIONARIO ESCLUSIVO LAB. 90

A SCHIENALE ALZATO L'ALTEZZA DIVENTA 108 CM.