

PLUTO

Struttura: Parte portante in massello di abete. Laterali in agglomerato di legno e faesite

Imbottiture: Sedute e schienali in poliuretano espanso a quote differenziate

Sfoderabilità: Non sfoderabile

Versione Letto: Non disponibile

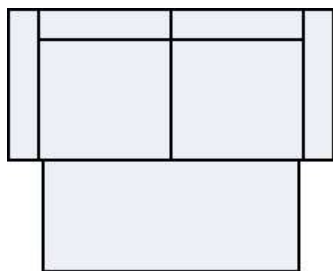
Versione Relax: Disponibile

Piedi: DI SERIE

Misure Personalizzabili: Non disponibile

Cuciture personalizzabili nel colore: Non Disponibile

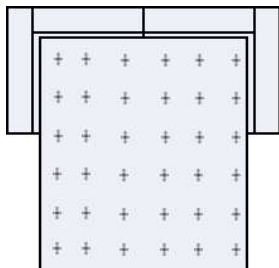
DIVANO 3 POSTI DELFINO



LARGHEZZA : 204
PROFONDITA' : 100
ALTEZZA : 75

SS	FASTCLEAN	2.278
SS	TESSUTO LAB. 260	2.112
SS	PELLE LAB. 260	4.032

DIVANO 3 POSTI LETTO



LARGHEZZA : 204
PROFONDITA' : 100
ALTEZZA : 75

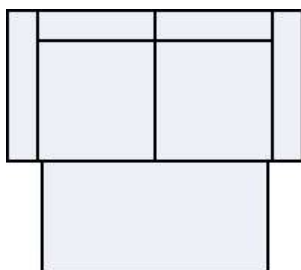
LETTO

LARGHEZZA : 120
PROFONDITA' : 190
ALTEZZA : 12

142x190x12

SS	FASTCLEAN	3.593
SS	PELLE LAB. 260	5.248
SS	TESSUTO LAB. 260	3.328

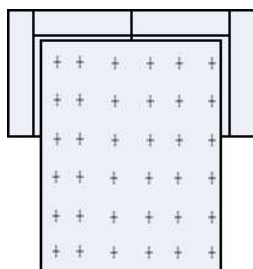
DIVANO 2 POSTI DELFINO



LARGHEZZA : 184
PROFONDITA' : 100
ALTEZZA : 75

SS	TESSUTO LAB. 260	2.048
SS	FASTCLEAN	2.212
SS	PELLE LAB. 260	3.968

DIVANO 2 POSTI LETTO



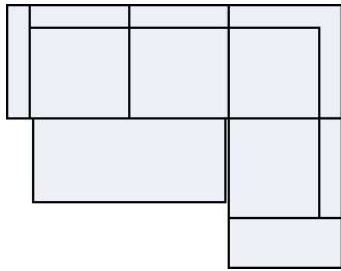
LARGHEZZA : 184
PROFONDITA' : 100
ALTEZZA : 75

LETTO

LARGHEZZA : 100
PROFONDITA' : 190
ALTEZZA : 12

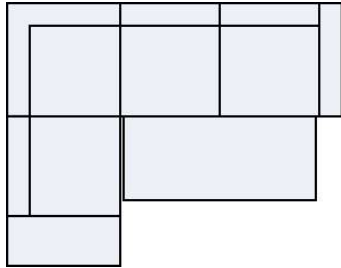
122x190x12

SS	FASTCLEAN	3.453
SS	PELLE LAB. 260	5.120
SS	TESSUTO LAB. 260	3.200

COMP. TERMINALE 3 POSTI DELFINO SX + ANGOLO
POUFF GRANDE DX

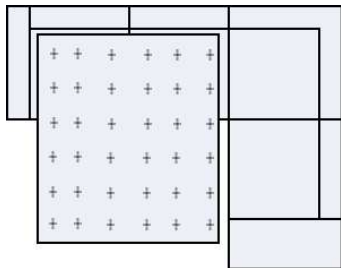
LARGHEZZA : 280
PROFONDITA' : 240
ALTEZZA : 75

SS	FASTCLEAN	4.144
SS	TESSUTO LAB. 260	3.840
SS	PELLE LAB. 260	7.680

COMP. TERMINALE 3 POSTI DELFINO DX + ANGOLO
POUFF GRANDE SX

LARGHEZZA : 280
PROFONDITA' : 240
ALTEZZA : 75

SS	PELLE LAB. 260	7.680
SS	FASTCLEAN	4.144
SS	TESSUTO LAB. 260	3.840

COMP. TERMINALE 3 POSTI LETTO SX + ANGOLO
POUFF GRANDE DX

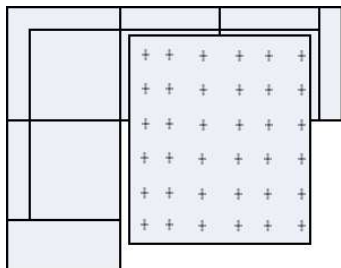
LARGHEZZA : 280
PROFONDITA' : 240
ALTEZZA : 75

LETTO

LARGHEZZA : 120
PROFONDITA' : 190
ALTEZZA : 12

142x190x12

SS	FASTCLEAN	5.459
SS	PELLE LAB. 260	8.896
SS	TESSUTO LAB. 260	5.056

COMP. TERMINALE 3 POSTI LETTO DX + ANGOLO
POUFF GRANDE SX

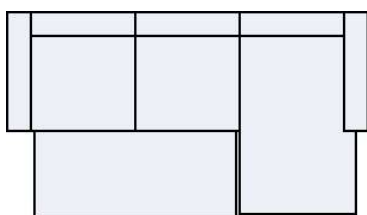
LARGHEZZA : 280
PROFONDITA' : 240
ALTEZZA : 75

LETTO

LARGHEZZA : 120
PROFONDITA' : 190
ALTEZZA : 12

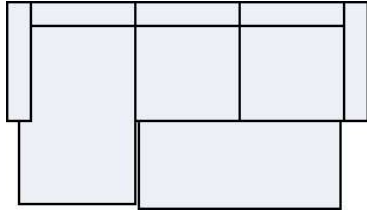
142x190x12

SS	FASTCLEAN	5.459
SS	PELLE LAB. 260	8.896
SS	TESSUTO LAB. 260	5.056

COMP. TERMINALE 3 POSTI DELFINO SX + CHAISE
LONGUE CONT. GRANDE DX

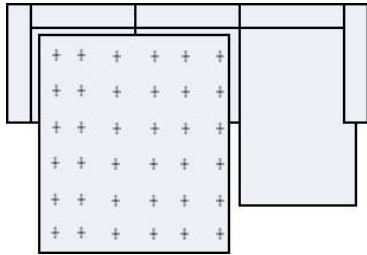
LARGHEZZA : 280
PROFONDITA' : 170
ALTEZZA : 75

SS	TESSUTO LAB. 260	3.456
SS	PELLE LAB. 260	7.296
SS	FASTCLEAN	3.732

COMP. TERMINALE 3 POSTI DELFINO DX + CHAISE
LONGUE CONT. GRANDE SX

LARGHEZZA : 280
PROFONDITA' : 170
ALTEZZA : 75

SS	PELLE LAB. 260	7.296
SS	FASTCLEAN	3.732
SS	TESSUTO LAB. 260	3.456

COMP. TERMINALE 3 POSTI LETTO SX + CHAISE
LONGUE CONT. GRANDE DX

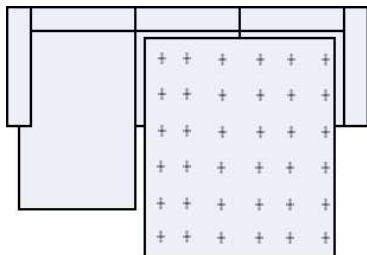
LARGHEZZA : 280
PROFONDITA' : 170
ALTEZZA : 75

LETTO

LARGHEZZA : 120
PROFONDITA' : 190
ALTEZZA : 12

142x190x12

SS	FASTCLEAN	5.040
SS	PELLE LAB. 260	8.512
SS	TESSUTO LAB. 260	4.672

COMP. TERMINALE 3 POSTI LETTO DX + CHAISE
LONGUE CONT. GRANDE SX

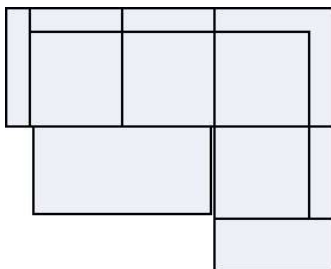
LARGHEZZA : 280
PROFONDITA' : 170
ALTEZZA : 75

LETTO

LARGHEZZA : 120
PROFONDITA' : 190
ALTEZZA : 12

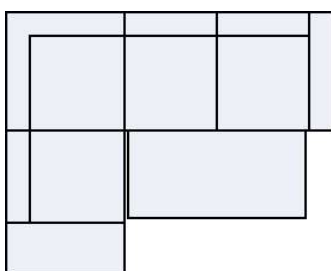
142x190x12

SS	FASTCLEAN	5.040
SS	PELLE LAB. 260	8.512
SS	TESSUTO LAB. 260	4.672

COMP. TERMINALE 2 POSTI DELFINO SX + ANGOLO
POUFF PICCOLO DX

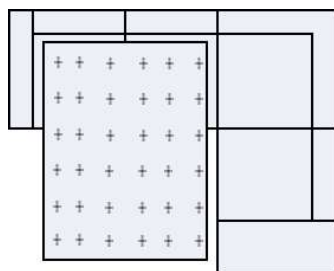
LARGHEZZA : 260
PROFONDITA' : 220
ALTEZZA : 75

SS	TESSUTO LAB. 260	3.776
SS	PELLE LAB. 260	7.616
SS	FASTCLEAN	4.077

COMP. TERMINALE 2 POSTI DELFINO DX + ANGOLO
POUFF PICCOLO SX

LARGHEZZA : 260
PROFONDITA' : 220
ALTEZZA : 75

SS	PELLE LAB. 260	7.616
SS	FASTCLEAN	4.077
SS	TESSUTO LAB. 260	3.776

COMP. TERMINALE 2 POSTI LETTO SX + ANGOLO
POUFF PICCOLO DX

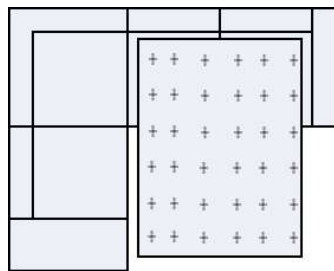
LARGHEZZA : 260
PROFONDITA' : 220
ALTEZZA : 75

LETTO

LARGHEZZA : 100
PROFONDITA' : 190
ALTEZZA : 12

122x190x12

SS	FASTCLEAN	5.319
SS	PELLE LAB. 260	8.768
SS	TESSUTO LAB. 260	4.928

COMP. TERMINALE 2 POSTI LETTO DX + ANGOLO
POUFF PICCOLO SX

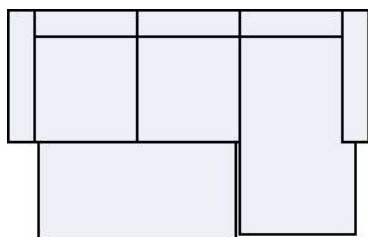
LARGHEZZA : 260
PROFONDITA' : 220
ALTEZZA : 75

LETTO

LARGHEZZA : 100
PROFONDITA' : 190
ALTEZZA : 12

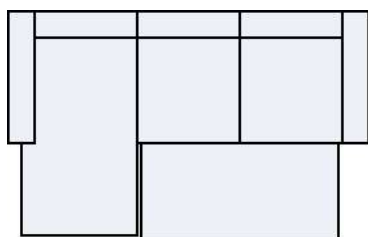
122x190x12

SS	FASTCLEAN	5.319
SS	PELLE LAB. 260	8.768
SS	TESSUTO LAB. 260	4.928

COMP. TERMINALE 2 POSTI DELFINO SX + CHAISE
LONGUE CONT. PICCOLA DX

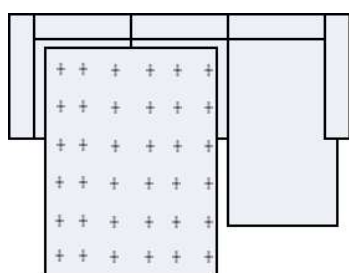
LARGHEZZA : 250
PROFONDITA' : 170
ALTEZZA : 75

SS	PELLE LAB. 260	7.232
NN	ANTICRISI	3.390
SS	TESSUTO LAB. 260	3.390
SS	FASTCLEAN	3.661

COMP. TERMINALE 2 POSTI DELFINO DX + CHAISE
LONGUE CONT. PICCOLA SX

LARGHEZZA : 250
PROFONDITA' : 170
ALTEZZA : 75

SS	TESSUTO LAB. 260	3.390
SS	PELLE LAB. 260	7.232
SS	FASTCLEAN	3.661
NN	ANTICRISI	3.390

COMP. TERMINALE 2 POSTI LETTO SX + CHAISE
LONGUE CONT. PICCOLA DX

LARGHEZZA : 250
PROFONDITA' : 170
ALTEZZA : 75

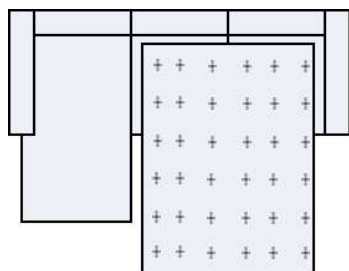
LETTO

LARGHEZZA : 100
PROFONDITA' : 190
ALTEZZA : 12

122x190x12

SS	FASTCLEAN	4.901
SS	PELLE LAB. 260	8.384
SS	TESSUTO LAB. 260	4.544

COMP. TERMINALE 2 POSTI LETTO DX + CHAISE
LONGUE CONT. PICCOLA SX



LARGHEZZA : 250
PROFONDITA' : 170
ALTEZZA : 75

LETTO

LARGHEZZA : 100
PROFONDITA' : 190
ALTEZZA : 12

122x190x12

SS	FASTCLEAN	4.901
SS	PELLE LAB. 260	8.384
SS	TESSUTO LAB. 260	4.544

LA CAT. ANTICRISI SI RIFERISCE AL MODELLO NELLA COMPOSIZIONE, LATO, RIVESTIMENTO E COLORE
PRECISAMENTE COME ESPOSTO

E' POSSIBILE UTILIZZARE SOLAMENTE IL NOSTRO CAMPIONARIO ESCLUSIVO LAB. 260.

A SCHIENALE ALZATO L'ALTEZZA DIVENTA 97 CM.