

BELLO

L. 90

Struttura: Parte portante in massello di abete. Laterali in agglomerato di legno e faesite

Imbottiture: Sedute e schienali in poliuretano espanso a quote differenziate

Sfoderabilità: Non sfoderabile

Versione Letto: Rete elettrosaldata 2 pieghe con materasso in poliuretano H. 16 cm

Versione Relax: Non disponibile

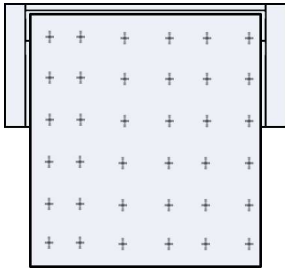
Piedi: ACCIAIO

Misure Personalizzabili: Non disponibile

Cuciture personalizzabili nel colore: Non Disponibile

DIVANO 3 POSTI MAXI + LETTO

SS TESSUTO LAB. 90	3.725	30,09 %	2.604
SS FASTCLEAN	4.024	30,09 %	2.813



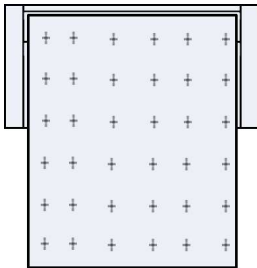
LARGHEZZA : 222
PROFONDITA' : 105
ALTEZZA : 105

LETTO

LARGHEZZA : 160
PROFONDITA' : 190
ALTEZZA : 16

DIVANO 3 POSTI + LETTO

NN SPECIAL ESPOSTO T	3.380	50,00 %	1.690
SS TESSUTO LAB. 90	3.380	30,09 %	2.363
SS FASTCLEAN	3.650	30,08 %	2.552



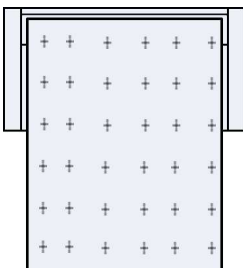
LARGHEZZA : 202
PROFONDITA' : 105
ALTEZZA : 105

LETTO

LARGHEZZA : 140
PROFONDITA' : 190
ALTEZZA : 16

DIVANO INTERMEDIO + LETTO

SS TESSUTO LAB. 90	3.225	30,08 %	2.255
SS FASTCLEAN	3.484	30,08 %	2.436



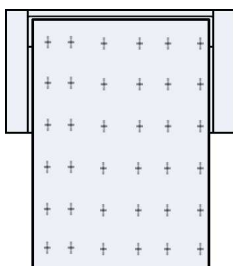
LARGHEZZA : 182
PROFONDITA' : 105
ALTEZZA : 105

LETTO

LARGHEZZA : 120
PROFONDITA' : 190
ALTEZZA : 16

DIVANO 2 POSTI + LETTO

SS TESSUTO LAB. 90	3.200	30,09 %	2.237
SS FASTCLEAN	3.456	30,09 %	2.416



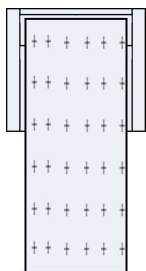
LARGHEZZA : 162
PROFONDITA' : 105
ALTEZZA : 105

LETTO

LARGHEZZA : 100
PROFONDITA' : 190
ALTEZZA : 16

POLTRONA + LETTO

SS TESSUTO LAB. 90	2.875	30,09 %	2.010
SS FASTCLEAN	3.105	30,08 %	2.171



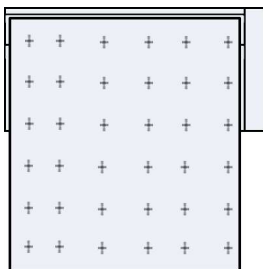
LARGHEZZA : 132
PROFONDITA' : 105
ALTEZZA : 105

LETTO

LARGHEZZA : 73
PROFONDITA' : 190
ALTEZZA : 16

TERMINALE 3 POSTI MAXI + LETTO DX

SS TESSUTO LAB. 90	3.600	30,08 %	2.517
SS FASTCLEAN	3.889	30,08 %	2.719



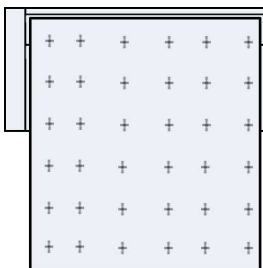
LARGHEZZA : 201
PROFONDITA' : 105
ALTEZZA : 105

LETTO

LARGHEZZA : 160
PROFONDITA' : 190
ALTEZZA : 16

TERMINALE 3 POSTI MAXI + LETTO SX

SS TESSUTO LAB. 90	3.600	30,08 %	2.517
SS FASTCLEAN	3.889	30,08 %	2.719



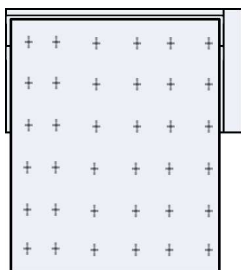
LARGHEZZA : 201
PROFONDITA' : 105
ALTEZZA : 105

LETTO

LARGHEZZA : 160
PROFONDITA' : 190
ALTEZZA : 16

TERMINALE 3 POSTI + LETTO DX

SS TESSUTO LAB. 90	3.250	30,09 %	2.272
SS FASTCLEAN	3.511	30,08 %	2.455



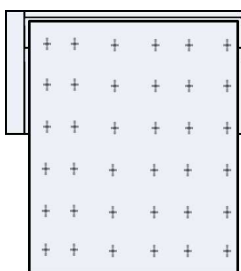
LARGHEZZA : 181
PROFONDITA' : 105
ALTEZZA : 105

LETTO

LARGHEZZA : 140
PROFONDITA' : 190
ALTEZZA : 16

TERMINALE 3 POSTI + LETTO SX

SS TESSUTO LAB. 90	3.250	30,09 %	2.272
SS FASTCLEAN	3.511	30,08 %	2.455



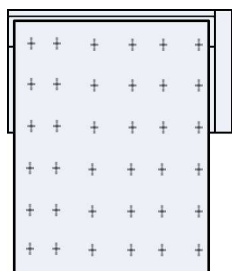
LARGHEZZA : 181
PROFONDITA' : 105
ALTEZZA : 105

LETTO

LARGHEZZA : 140
PROFONDITA' : 190
ALTEZZA : 16

TERMINALE INTERMEDIO + LETTO DX

SS TESSUTO LAB. 90	3.100	30,10 %	2.167
SS FASTCLEAN	3.348	30,08 %	2.341



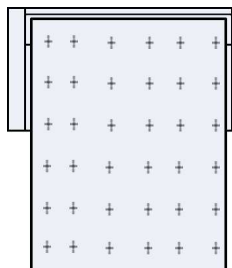
LARGHEZZA : 161
PROFONDITA' : 105
ALTEZZA : 105

LETTO

LARGHEZZA : 120
PROFONDITA' : 190
ALTEZZA : 16

TERMINALE INTERMEDIO + LETTO SX

SS TESSUTO LAB. 90	3.100	30,10 %	2.167
SS FASTCLEAN	3.348	30,08 %	2.341



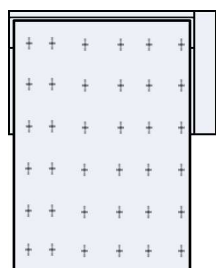
LARGHEZZA : 161
PROFONDITA' : 105
ALTEZZA : 105

LETTO

LARGHEZZA : 120
PROFONDITA' : 190
ALTEZZA : 16

TERMINALE 2 POSTI + LETTO DX

SS TESSUTO LAB. 90	3.075	30,08 %	2.150
SS FASTCLEAN	3.321	30,08 %	2.322



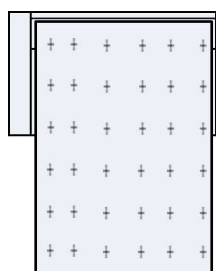
LARGHEZZA : 141
PROFONDITA' : 105
ALTEZZA : 105

LETTO

LARGHEZZA : 100
PROFONDITA' : 190
ALTEZZA : 16

TERMINALE 2 POSTI + LETTO SX

SS TESSUTO LAB. 90	3.075	30,08 %	2.150
SS FASTCLEAN	3.321	30,08 %	2.322



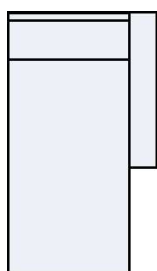
LARGHEZZA : 141
PROFONDITA' : 105
ALTEZZA : 105

LETTO

LARGHEZZA : 100
PROFONDITA' : 190
ALTEZZA : 16

PENISOLA MEDIA CONTENITORE DX

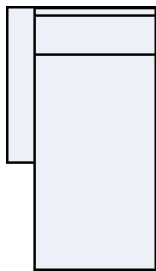
SS TESSUTO LAB. 90	1.625	30,09 %	1.136
SS FASTCLEAN	1.756	30,07 %	1.228



LARGHEZZA : 93
PROFONDITA' : 162
ALTEZZA : 105

PENISOLA MEDIA CONTENITORE SX

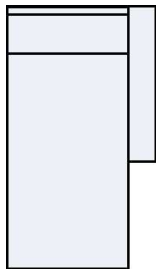
SS TESSUTO LAB. 90	1.625	30,09 %	1.136
SS FASTCLEAN	1.756	30,07 %	1.228



LARGHEZZA : 93
PROFONDITA' : 162
ALTEZZA : 105

PENISOLA CONTENITORE DX

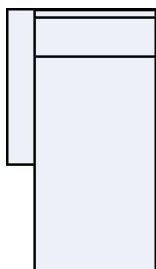
SS TESSUTO LAB. 90	1.575	30,10 %	1.101
SS FASTCLEAN	1.701	30,10 %	1.189



LARGHEZZA : 83
PROFONDITA' : 162
ALTEZZA : 105

PENISOLA CONTENITORE SX

SS TESSUTO LAB. 90	1.575	30,10 %	1.101
SS FASTCLEAN	1.701	30,10 %	1.189



LARGHEZZA : 83
PROFONDITA' : 162
ALTEZZA : 105

LA CAT. SPECIAL ESPOSTO T SI RIFERISCE AL MODELLO NELLA COMPOSIZIONE, LATO, RIVESTIMENTO E COLORE PRECISAMENTE COME ESPOSTO

E' POSSIBILE UTILIZZARE SOLAMENTE IL NOSTRO CAMPIONARIO ESCLUSIVO LAB. 90.

DISPONIBILE MATERASSO ORTOPEDICO ALTA DENSITA' CON SOVRAPREZZO 100 €