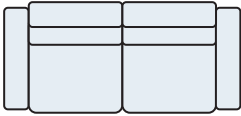


DIVANO FISSO

	3 POSTI	216
	INTERMEDIO	196
	2 POSTI	176
	POLTRONA	114


Disponibile anche con
maxiseduta (delfino)

TERMINALE FISSO (disp. DX o SX)

	3 POSTI	190
	INTERMEDIO	170
	2 POSTI	150

Disponibile anche con
maxiseduta (delfino)

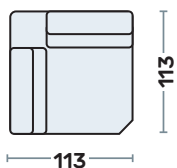
TERM. 1 POSTO FISSO (disp. DX o SX)

	1 P. MAXI	108
	1 P. MEDIO	98
	1 POSTO	88

ELEMENTO CENTRALE

	1 POSTO MAXI	82
	1 POSTO MEDIO	72
	1 POSTO	62

ANGOLO




DIVANO LETTO

	3 POSTI	213
	INTERMEDIO	193
	2 POSTI	173


TERMINALE LETTO (disp. DX o SX)

	3 POSTI	187
	INTERMEDIO	167
	2 POSTI	147

TERM. 1 POSTO RELAX (disp. DX o SX)

	1 P. MAXI	108
	1 P. MEDIO	98
	1 POSTO	88

ELEMENTO CENTRALE RELAX

	1 P. MAXI	82
	1 P. MEDIO	72
	1 POSTO	62

POUF TERMINALE




DIVANO RELAX

	3 POSTI	216
	INTERMEDIO	197
	2 POSTI	177

TERMINALE RELAX (disp. DX o SX)


	3 POSTI	190
	INTERMEDIO	170
	2 POSTI	150

ANGOLO POLTRONA (disp. DX o SX)

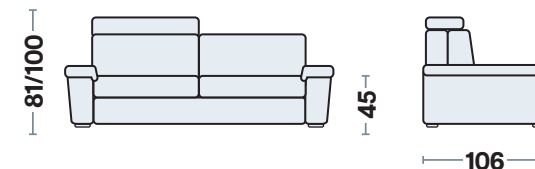
	ANG. P. MAXI	106x188
	ANG. P. MEDIA	106x178
	ANG. POLTRONA	106x168

CHAISE LONGUE (disp. DX o SX)

con contenitore

	CHAISE L. MAXI	108x178
	CHAISE L. MEDIA	98x178
	CHAISE LONGUE	88x178

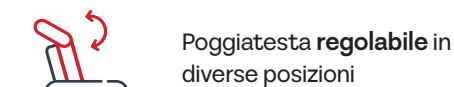
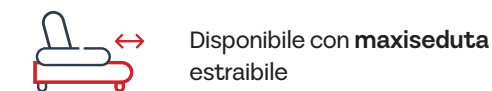
Misure principali



Dimensioni materassi

	3 POSTI	140x190x13
	INTERMEDIO	120x190x13
	2 POSTI	100x190x13

Specifiche tecniche




Note

- Piedi in LEGNO di serie

Caratteristiche e funzioni

DONDI **ARREDA**
DIVANI DAL 1958



Poggiatesta regolabili



Carrello estraibile



Penisola contenitore



Particolare bracciolo