

# KLAUSE

Struttura: Parte portante in massello di abete. Lateralali in agglomerato di legno e faesite

Imbottiture: Sedute e schienali in poliuretano espanso a quote differenziate.

Sfoderabilità: Non sfoderabile

Versione Letto: Disponibile delfino

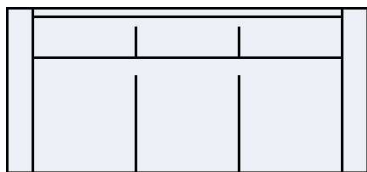
Versione Relax: Non disponibile

Piedi: LEGNO

Misure personalizzabili: Non disponibile

Cuciture personalizzabili nel colore: Non disponibile

## DIVANO 3 POSTI

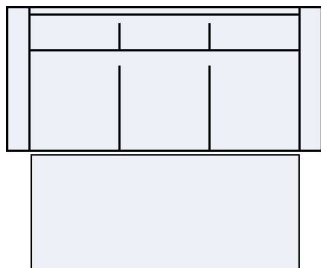


LARGHEZZA : 213  
PROFONDITA' : 98  
ALTEZZA : 92

SS	PELLE LAB. 90	2.887
SS	TESSUTO LAB. 90	2.038
SS	FASTCLEAN	2.204

009

## DIVANO 3 POSTI DELFINO



LARGHEZZA : 213  
PROFONDITA' : 98  
ALTEZZA : 92

SS	PELLE LAB. 90	3.425
SS	TESSUTO LAB. 90	2.380
SS	FASTCLEAN	2.570
NN	SPECIAL ESPOSTO T	2.380

015

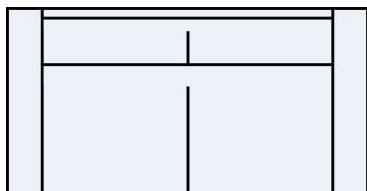
## DIVANO 3 POSTI MEDIO 2 RELAX ELETTRICI



LARGHEZZA : 206  
PROFONDITA' : 98  
ALTEZZA : 92

SS	TESSUTO LAB. 90	3.962
SS	PELLE LAB. 90	5.066
SS	FASTCLEAN	4.284

## DIVANO INTERMEDIO

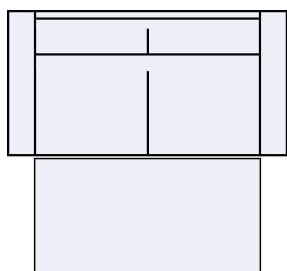


LARGHEZZA : 188  
PROFONDITA' : 98  
ALTEZZA : 92

SS	TESSUTO LAB. 90	1.727
SS	FASTCLEAN	1.867
SS	PELLE LAB. 90	2.604

088

## DIVANO INTERMEDIO DELFINO

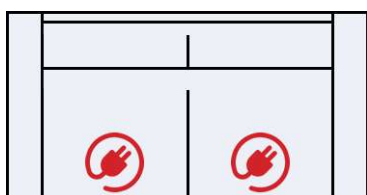


LARGHEZZA : 188  
 PROFONDITA' : 98  
 ALTEZZA : 92

SS	TESSUTO LAB. 90	2.236
SS	FASTCLEAN	2.418
SS	PELLE LAB. 90	3.198

027

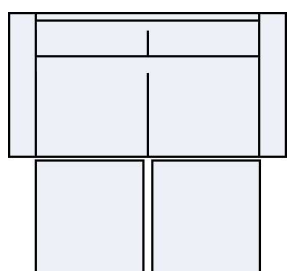
## DIVANO INTERMEDIO 2 RELAX ELETTRICI



LARGHEZZA : 188  
 PROFONDITA' : 98  
 ALTEZZA : 92

SS	FASTCLEAN	4.284
SS	TESSUTO LAB. 90	3.962
SS	PELLE LAB. 90	5.151

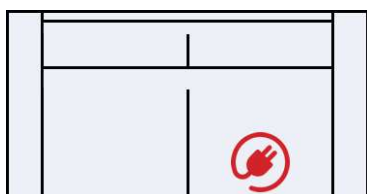
## DIVANO INTERMEDIO 2 DELFINI INDIPENDENTI



LARGHEZZA : 188  
 PROFONDITA' : 98  
 ALTEZZA : 92

SS	FASTCLEAN	2.877
SS	PELLE LAB. 90	3.510
SS	TESSUTO LAB. 90	2.661

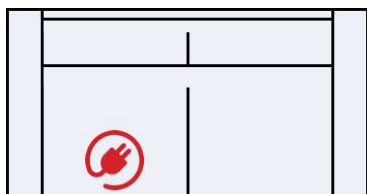
## DIVANO INTERMEDIO 1 RELAX ELETTRICO DX



LARGHEZZA : 188  
 PROFONDITA' : 98  
 ALTEZZA : 92

SS	FASTCLEAN	3.795
SS	TESSUTO LAB. 90	3.510
SS	PELLE LAB. 90	4.698

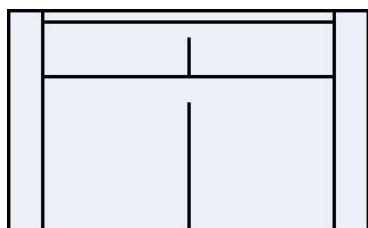
## DIVANO INTERMEDIO 1 RELAX ELETTRICO SX



LARGHEZZA : 188  
 PROFONDITA' : 98  
 ALTEZZA : 92

SS	FASTCLEAN	3.795
SS	TESSUTO LAB. 90	3.510
SS	PELLE LAB. 90	4.698

## DIVANO 2 POSTI

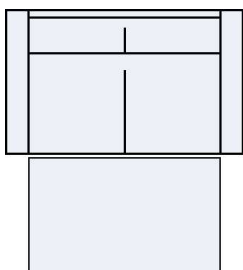


LARGHEZZA : 160  
 PROFONDITA' : 98  
 ALTEZZA : 92

SS	TESSUTO LAB. 90	1.614
SS	FASTCLEAN	1.745
SS	PELLE LAB. 90	2.293

005

## DIVANO 2 POSTI DELFINO

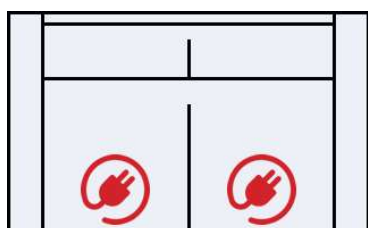


LARGHEZZA : 160  
 PROFONDITA' : 98  
 ALTEZZA : 92

SS	TESSUTO LAB. 90	1.953
SS	FASTCLEAN	2.112
SS	PELLE LAB. 90	2.830

007

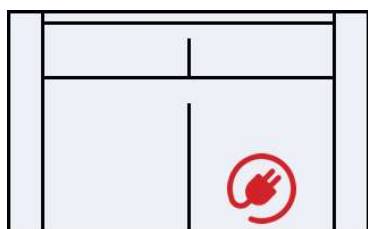
## DIVANO 2 POSTI 2 RELAX ELETTRICI



LARGHEZZA : 160  
 PROFONDITA' : 98  
 ALTEZZA : 92

SS	FASTCLEAN	4.070
SS	PELLE LAB. 90	4.925
SS	TESSUTO LAB. 90	3.764

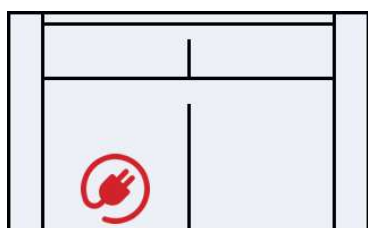
## DIVANO 2 POSTI 1 RELAX ELETTRICO DX



LARGHEZZA : 160  
 PROFONDITA' : 98  
 ALTEZZA : 92

SS	FASTCLEAN	3.060
SS	TESSUTO LAB. 90	2.830
SS	PELLE LAB. 90	4.528

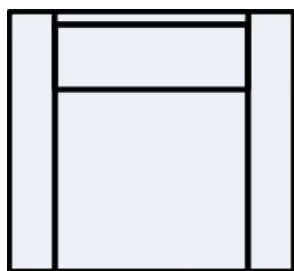
## DIVANO 2 POSTI 1 RELAX ELETTRICO SX



LARGHEZZA : 160  
 PROFONDITA' : 98  
 ALTEZZA : 92

SS	FASTCLEAN	3.060
SS	TESSUTO LAB. 90	2.830
SS	PELLE LAB. 90	4.528

## POLTRONA

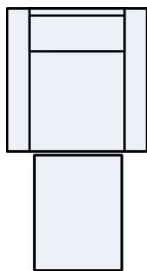


LARGHEZZA : 107  
 PROFONDITA' : 98  
 ALTEZZA : 92

SS	TESSUTO LAB. 90	1.246
SS	FASTCLEAN	1.347
SS	PELLE LAB. 90	1.755

003

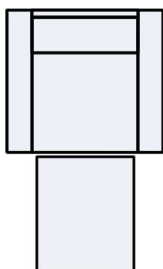
## POLTRONA MEDIA + DELFINO



LARGHEZZA : 118  
 PROFONDITA' : 98  
 ALTEZZA : 92

SS	TESSUTO LAB. 90	1.585
SS	PELLE LAB. 90	2.038
SS	FASTCLEAN	1.714

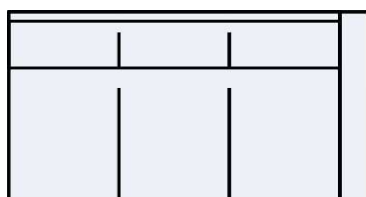
## POLTRONA DELFINO



LARGHEZZA : 107  
 PROFONDITA' : 98  
 ALTEZZA : 92

SS	FASTCLEAN	1.653
SS	PELLE LAB. 90	2.038
SS	TESSUTO LAB. 90	1.529

## TERMINALE 3 POSTI DX

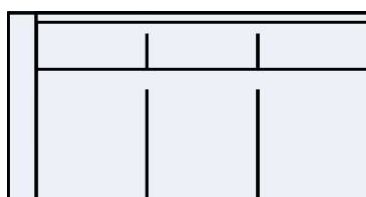


LARGHEZZA : 186  
 PROFONDITA' : 98  
 ALTEZZA : 92

SS	TESSUTO LAB. 90	1.638
SS	FASTCLEAN	1.764
SS	PELLE LAB. 90	2.314

019

## TERMINALE 3 POSTI SX

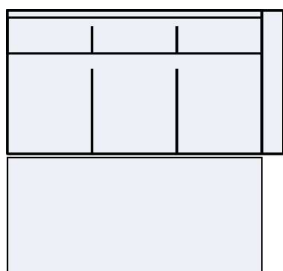


LARGHEZZA : 186  
 PROFONDITA' : 98  
 ALTEZZA : 92

SS	TESSUTO LAB. 90	1.638
SS	FASTCLEAN	1.764
SS	PELLE LAB. 90	2.314

018

## TERMINALE 3 POSTI DELFINO DX

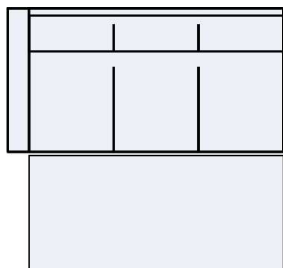


LARGHEZZA : 186  
 PROFONDITA' : 98  
 ALTEZZA : 92

119

SS	FASTCLEAN	2.072
SS	TESSUTO LAB. 90	1.924
SS	PELLE LAB. 90	2.782

## TERMINALE 3 POSTI DELFINO SX

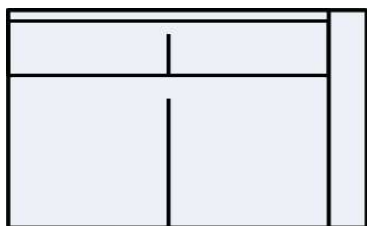


LARGHEZZA : 186  
 PROFONDITA' : 98  
 ALTEZZA : 92

118

SS	FASTCLEAN	2.072
SS	TESSUTO LAB. 90	1.924
SS	PELLE LAB. 90	2.782

## TERMINALE INTERMEDIO DX



LARGHEZZA : 160  
 PROFONDITA' : 98  
 ALTEZZA : 92

217

SS	TESSUTO LAB. 90	1.482
SS	FASTCLEAN	1.596
SS	PELLE LAB. 90	2.054

## TERMINALE INTERMEDIO SX

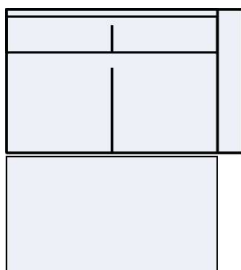


LARGHEZZA : 160  
 PROFONDITA' : 98  
 ALTEZZA : 92

216

SS	TESSUTO LAB. 90	1.482
SS	FASTCLEAN	1.596
SS	PELLE LAB. 90	2.054

## TERMINALE INTERMEDIO DELFINO DX

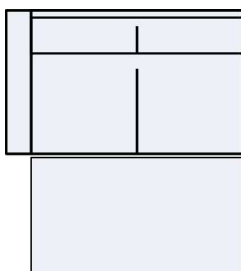


LARGHEZZA : 160  
 PROFONDITA' : 98  
 ALTEZZA : 92

117

SS	FASTCLEAN	2.016
SS	TESSUTO LAB. 90	1.872
SS	PELLE LAB. 90	2.600

## TERMINALE INTERMEDIO DELFINO SX

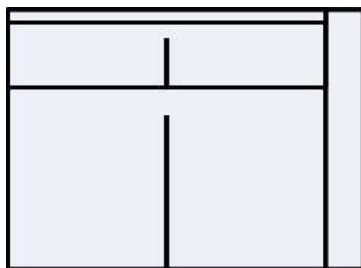


LARGHEZZA : 160  
 PROFONDITA' : 98  
 ALTEZZA : 92

116

SS	PELLE LAB. 90	2.600
SS	FASTCLEAN	2.016
SS	TESSUTO LAB. 90	1.872

## TERMINALE 2 POSTI DX

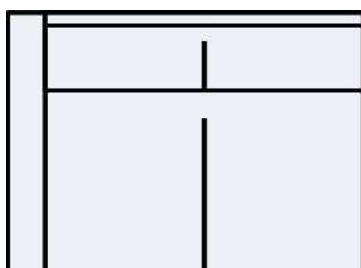


LARGHEZZA : 133  
 PROFONDITA' : 98  
 ALTEZZA : 92

017

SS	TESSUTO LAB. 90	1.274
SS	PELLE LAB. 90	1.768
SS	FASTCLEAN	1.372

## TERMINALE 2 POSTI SX

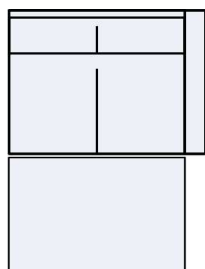


LARGHEZZA : 133  
 PROFONDITA' : 98  
 ALTEZZA : 92

016

SS	TESSUTO LAB. 90	1.274
SS	PELLE LAB. 90	1.768
SS	FASTCLEAN	1.372

## TERMINALE 2 POSTI DELFINO DX

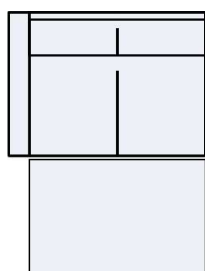


LARGHEZZA : 133  
 PROFONDITA' : 98  
 ALTEZZA : 92

026

SS	PELLE LAB. 90	2.236
NN	SPECIAL ESPOSTO T	1.602
SS	FASTCLEAN	1.730
SS	TESSUTO LAB. 90	1.602

## TERMINALE 2 POSTI DELFINO SX

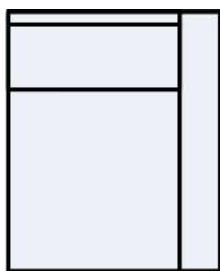


LARGHEZZA : 133  
 PROFONDITA' : 98  
 ALTEZZA : 92

025

SS	PELLE LAB. 90	2.236
NN	SPECIAL ESPOSTO T	1.602
SS	TESSUTO LAB. 90	1.602
SS	FASTCLEAN	1.730

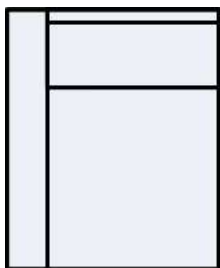
## TERMINALE 1 POSTO MEDIO DX



LARGHEZZA : 94  
 PROFONDITA' : 98  
 ALTEZZA : 92

SS	FASTCLEAN	1.092
SS	TESSUTO LAB. 90	1.014
SS	PELLE LAB. 90	1.404

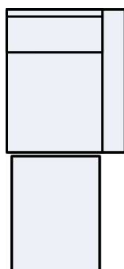
## TERMINALE 1 POSTO MEDIO SX



LARGHEZZA : 94  
 PROFONDITA' : 98  
 ALTEZZA : 92

SS	FASTCLEAN	1.092
SS	TESSUTO LAB. 90	1.014
SS	PELLE LAB. 90	1.404

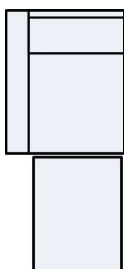
## TERMINALE 1 POSTO MEDIO DX + DELFINO



LARGHEZZA : 94  
 PROFONDITA' : 98  
 ALTEZZA : 92

SS	TESSUTO LAB. 90	1.222
SS	PELLE LAB. 90	1.612
SS	FASTCLEAN	1.316

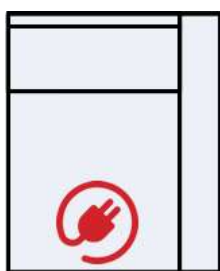
## TERMINALE 1 POSTO MEDIO SX + DELFINO



LARGHEZZA : 94  
 PROFONDITA' : 98  
 ALTEZZA : 92

SS	TESSUTO LAB. 90	1.222
SS	PELLE LAB. 90	1.612
SS	FASTCLEAN	1.316

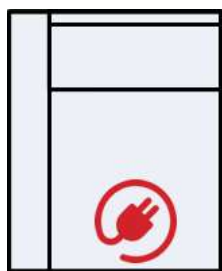
## TERMINALE 1 POSTO MEDIO 1 RELAX ELETTRICO DX



LARGHEZZA : 94  
 PROFONDITA' : 98  
 ALTEZZA : 92

SS	FASTCLEAN	2.268
SS	TESSUTO LAB. 90	2.106
SS	PELLE LAB. 90	2.730

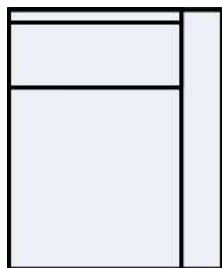
## TERMINALE 1 POSTO MEDIO 1 RELAX ELETTRICO SX



LARGHEZZA : 94  
 PROFONDITA' : 98  
 ALTEZZA : 92

SS	FASTCLEAN	2.268
SS	TESSUTO LAB. 90	2.106
SS	PELLE LAB. 90	2.730

## TERMINALE 1 POSTO DX

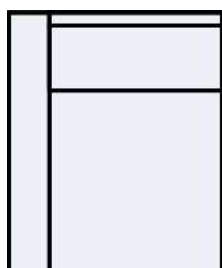


LARGHEZZA : 80  
 PROFONDITA' : 98  
 ALTEZZA : 92

SS	TESSUTO LAB. 90	936
SS	PELLE LAB. 90	1.274
SS	FASTCLEAN	1.008

002

## TERMINALE 1 POSTO SX

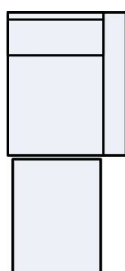


LARGHEZZA : 80  
 PROFONDITA' : 98  
 ALTEZZA : 92

SS	FASTCLEAN	1.008
SS	TESSUTO LAB. 90	936
SS	PELLE LAB. 90	1.274

000

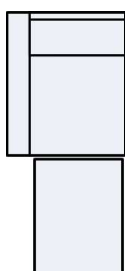
## TERMINALE 1 POSTO DX DELFINO



LARGHEZZA : 80  
 PROFONDITA' : 98  
 ALTEZZA : 92

SS	FASTCLEAN	1.260
SS	PELLE LAB. 90	1.560
SS	TESSUTO LAB. 90	1.170

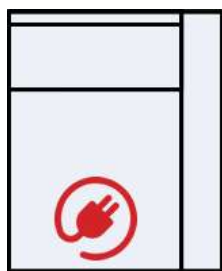
## TERMINALE 1 POSTO SX DELFINO



LARGHEZZA : 80  
 PROFONDITA' : 98  
 ALTEZZA : 92

SS	FASTCLEAN	1.260
SS	PELLE LAB. 90	1.560
SS	TESSUTO LAB. 90	1.170

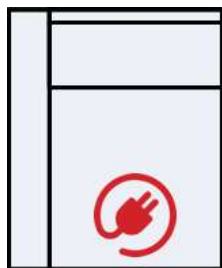
## TERMINALE 1 POSTO 1 RELAX ELETTRICO DX



LARGHEZZA : 80  
 PROFONDITA' : 98  
 ALTEZZA : 92

SS	FASTCLEAN	1.932
SS	TESSUTO LAB. 90	1.794
SS	PELLE LAB. 90	2.626

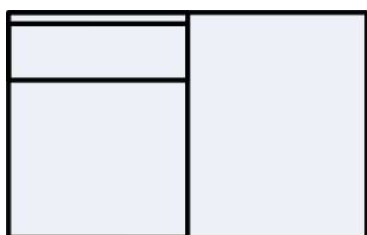
## TERMINALE 1 POSTO 1 RELAX ELETTRICO SX



LARGHEZZA : 80  
 PROFONDITA' : 98  
 ALTEZZA : 92

SS	FASTCLEAN	1.932
SS	TESSUTO LAB. 90	1.794
SS	PELLE LAB. 90	2.626

## TERMINALE 1 POSTO POUFF CONTENITORE DX

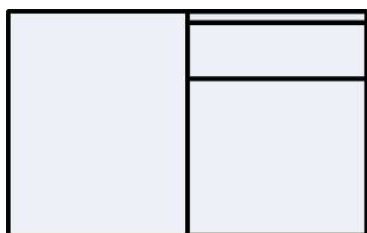


LARGHEZZA : 105  
 PROFONDITA' : 98  
 ALTEZZA : 92

SS	FASTCLEAN	1.708
SS	PELLE LAB. 90	2.106
SS	TESSUTO LAB. 90	1.586

373

## TERMINALE 1 POSTO POUFF CONTENITORE SX




LARGHEZZA : 105  
 PROFONDITA' : 98  
 ALTEZZA : 92

SS	FASTCLEAN	1.708
SS	PELLE LAB. 90	2.106
SS	TESSUTO LAB. 90	1.586

372

## ELEMENTO CENTRALE 1 POSTO MEDIO

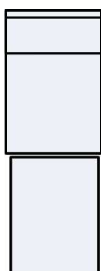


LARGHEZZA : 67  
 PROFONDITA' : 98  
 ALTEZZA : 92

SS	FASTCLEAN	1.008
SS	TESSUTO LAB. 90	936
SS	PELLE LAB. 90	1.274

218


## ELEMENTO CENTRALE 1 POSTO MEDIO + DELFINO



LARGHEZZA : 67  
 PROFONDITA' : 98  
 ALTEZZA : 92

SS	FASTCLEAN	1.176
SS	TESSUTO LAB. 90	1.092
SS	PELLE LAB. 90	1.378


## ELEMENTO CENTRALE 1 POSTO MEDIO 1 RELAX ELETTRICO



LARGHEZZA : 67  
 PROFONDITA' : 98  
 ALTEZZA : 92

SS	FASTCLEAN	1.932
SS	TESSUTO LAB. 90	1.794
SS	PELLE LAB. 90	2.600

## ELEMENTO CENTRALE 1 POSTO



LARGHEZZA : 53  
 PROFONDITA' : 98  
 ALTEZZA : 92


SS	FASTCLEAN	924
SS	TESSUTO LAB. 90	858
SS	PELLE LAB. 90	1.144

001

## ELEMENTO CENTRALE 1 POSTO DELFINO

SS	FASTCLEAN	1.148
SS	PELLE LAB. 90	1.352
SS	TESSUTO LAB. 90	1.066

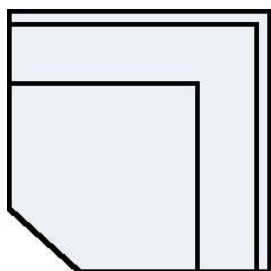
## ELEMENTO CENTRALE 1 POSTO 1 RELAX ELETTRICO



LARGHEZZA : 53  
 PROFONDITA' : 98  
 ALTEZZA : 92

SS	FASTCLEAN	1.904
SS	TESSUTO LAB. 90	1.768
SS	PELLE LAB. 90	2.548

ANGOLO QUADRO

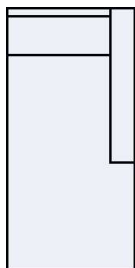


LARGHEZZA : 96  
 PROFONDITA' : 96  
 ALTEZZA : 92

SS	FASTCLEAN	1.176
SS	PELLE LAB. 90	1.534
SS	TESSUTO LAB. 90	1.092

011

CHAISE LONGUE DX

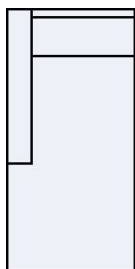


LARGHEZZA : 80  
 PROFONDITA' : 164  
 ALTEZZA : 92

SS	FASTCLEAN	1.344
SS	PELLE LAB. 90	1.716
SS	TESSUTO LAB. 90	1.248

049

CHAISE LONGUE SX

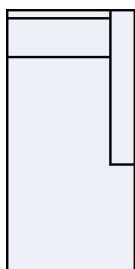


LARGHEZZA : 80  
 PROFONDITA' : 164  
 ALTEZZA : 92

SS	FASTCLEAN	1.344
SS	PELLE LAB. 90	1.716
SS	TESSUTO LAB. 90	1.248

047

CHAISE LONGUE CONTENITORE DX

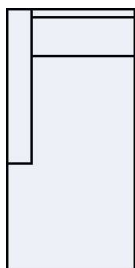


LARGHEZZA : 80  
 PROFONDITA' : 164  
 ALTEZZA : 92

SS	FASTCLEAN	1.488
SS	PELLE LAB. 90	1.872
NN	SPECIAL ESPOSTO T	1.378
SS	TESSUTO LAB. 90	1.378

378

CHAISE LONGUE CONTENITORE SX




LARGHEZZA : 80  
 PROFONDITA' : 164  
 ALTEZZA : 92

SS	FASTCLEAN	1.488
SS	PELLE LAB. 90	1.872
NN	SPECIAL ESPOSTO T	1.378
SS	TESSUTO LAB. 90	1.378

377

## POUFF QUADRATO




LARGHEZZA : 60  
 PROFONDITA' : 60  
 ALTEZZA : 45

010

SS	FASTCLEAN	588
SS	TESSUTO LAB. 90	546
SS	PELLE LAB. 90	702

## POUFF QUADRATO CON CONTENITORE



LARGHEZZA : 60  
 PROFONDITA' : 60  
 ALTEZZA : 45

024

SS	FASTCLEAN	840
SS	TESSUTO LAB. 90	780
SS	PELLE LAB. 90	910

## POUFF RETTANGOLARE



LARGHEZZA : 80  
 PROFONDITA' : 66  
 ALTEZZA : 45

SS	FASTCLEAN	784
SS	TESSUTO LAB. 90	728
SS	PELLE LAB. 90	858

## POUFF RETTANGOLARE CON CONTENITORE



LARGHEZZA : 80  
 PROFONDITA' : 66  
 ALTEZZA : 45

SS	FASTCLEAN	1.008
SS	TESSUTO LAB. 90	936
SS	PELLE LAB. 90	1.066

LA CAT. SPECIAL ESPOSTO SI RIFERISCE AL MODELLO NELLA COMPOSIZIONE, LATO, RIVESTIMENTO E COLORE PRECISAMENTE COME INDICATO A MAGAZZINO NEL DONDINET:

MARTE COL. 07

E' POSSIBILE UTILIZZARE SOLAMENTE IL NOSTRO CAMPIONARIO ESCLUSIVO LAB. 90