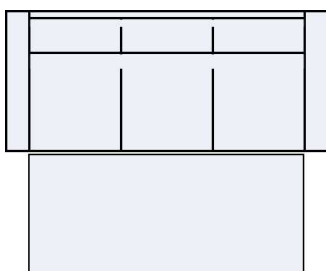


TEMISTOCLE

L. 410

DIVANO 3 POSTI DELFINO

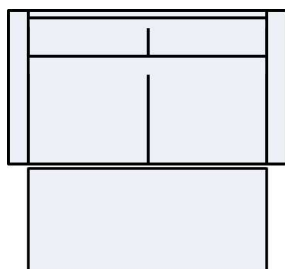
| | | | |
|----------------------|-------|---------|-------|
| NN SPECIAL ESPOSTO T | 2.725 | 60,00 % | 1.090 |
| NN TESSUTO LAB. 410 | 2.725 | 55,96 % | 1.200 |



LARGHEZZA : 247
PROFONDITA' : 95
ALTEZZA : 79

DIVANO 2 POSTI DELFINO

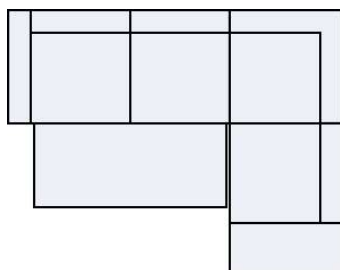
| | | | |
|----------------------|-------|---------|-----|
| NN SPECIAL ESPOSTO T | 2.225 | 60,00 % | 890 |
| NN TESSUTO LAB. 410 | 2.225 | 55,96 % | 980 |



LARGHEZZA : 190
PROFONDITA' : 95
ALTEZZA : 79

ANGOLARE CON DELFINO + ANGOLO TERMINALE CON POUF CONTENITORE DX

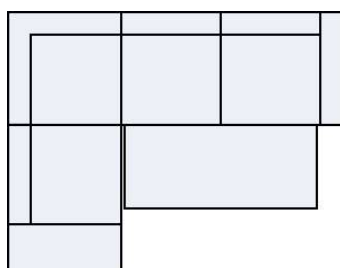
| | | | |
|----------------------|-------|---------|-------|
| NN SPECIAL ESPOSTO T | 3.480 | 60,06 % | 1.390 |
| NN TESSUTO LAB. 410 | 3.480 | 56,03 % | 1.530 |



LARGHEZZA : 248
PROFONDITA' : 210
ALTEZZA : 79

ANGOLARE CON DELFINO + ANGOLO TERMINALE CON POUF CONTENITORE SX

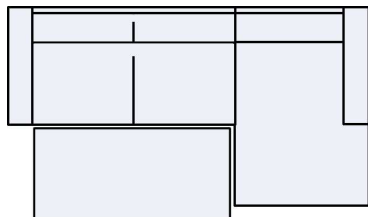
| | | | |
|----------------------|-------|---------|-------|
| NN SPECIAL ESPOSTO T | 3.480 | 60,06 % | 1.390 |
| NN TESSUTO LAB. 410 | 3.480 | 56,03 % | 1.530 |



LARGHEZZA : 248
PROFONDITA' : 210
ALTEZZA : 79

ANGOLARE CON DELFINO + CHAISE LONGUE CONTENITORE DX

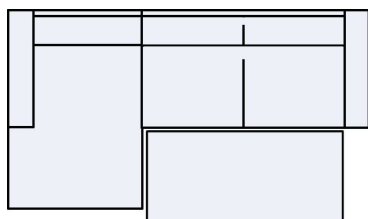
| | | | |
|----------------------|-------|---------|-------|
| NN SPECIAL ESPOSTO T | 3.480 | 60,06 % | 1.390 |
| NN TESSUTO LAB. 410 | 3.480 | 56,03 % | 1.530 |



LARGHEZZA : 247
PROFONDITA' : 170
ALTEZZA : 79

ANGOLARE CON DELFINO + CHAISE LONGUE CONTENITORE SX

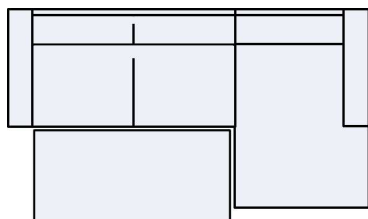
| | | | |
|----------------------|-------|---------|-------|
| NN SPECIAL ESPOSTO T | 3.480 | 60,06 % | 1.390 |
| NN TESSUTO LAB. 410 | 3.480 | 56,03 % | 1.530 |



LARGHEZZA : 247
PROFONDITA' : 170
ALTEZZA : 79

ANGOLARE CON DELFINO + CHAISE LONGUE DX

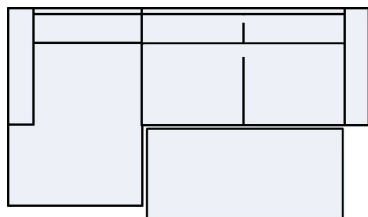
| | | | |
|----------------------|-------|---------|-------|
| NN SPECIAL ESPOSTO T | 3.180 | 62,58 % | 1.190 |
| NN TESSUTO LAB. 410 | 3.180 | 58,81 % | 1.310 |



LARGHEZZA : 247
PROFONDITA' : 170
ALTEZZA : 79

ANGOLARE CON DELFINO + CHAISE LONGUE SX

| | | | |
|----------------------|-------|---------|-------|
| NN SPECIAL ESPOSTO T | 3.180 | 62,58 % | 1.190 |
| NN TESSUTO LAB. 410 | 3.180 | 58,81 % | 1.310 |



LARGHEZZA : 247
PROFONDITA' : 170
ALTEZZA : 79

LA CAT. SPECIAL ESPOSTO SI RIFERISCE AL MODELLO NELLA COMPOSIZIONE, LATO, RIVESTIMENTO E COLORE PRECISAMENTE COME ESPOSTO.

E' POSSIBILE UTILIZZARE SOLAMENTE IL NOSTRO CAMPIONARIO ESCLUSIVO:
- LAB. 410

A SCHIENALE ALZATO L'ALTEZZA DIVENTA 97 CM.