

GRILLO

Struttura: Parte portante in massello di abete. Laterali in agglomerato di legno e faesite

Imbottiture: Sedute e schienali in poliuretano espanso a quote differenziate

Sfoderabilità: Non sfoderabile

Versione Letto: Non disponibile

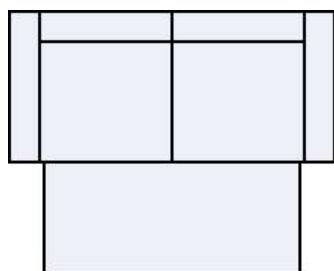
Versione Relax: Disponibile

Piedi: DI SERIE

Misure Personalizzabili: Non disponibile

Cuciture personalizzabili nel colore: Non Disponibile

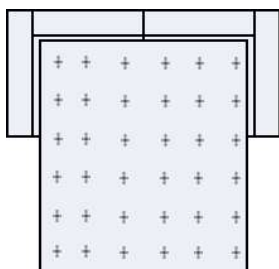
DIVANO 3 POSTI DELFINO



LARGHEZZA : 204
PROFONDITA' : 100
ALTEZZA : 75

SS	FASTCLEAN	2.323
SS	TESSUTO LAB. 260	2.153
SS	PELLE LAB. 260	3.936

DIVANO 3 POSTI LETTO



LARGHEZZA : 204
PROFONDITA' : 100
ALTEZZA : 75

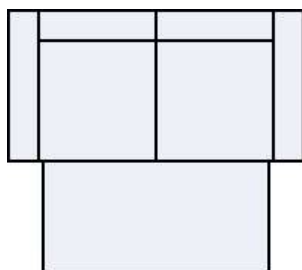
LETTO

LARGHEZZA : 120
PROFONDITA' : 190
ALTEZZA : 12

142x190x12

SS	FASTCLEAN	3.516
SS	PELLE LAB. 260	5.166
SS	TESSUTO LAB. 260	3.260

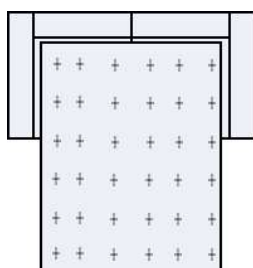
DIVANO 2 POSTI DELFINO



LARGHEZZA : 184
PROFONDITA' : 100
ALTEZZA : 75

SS	TESSUTO LAB. 260	2.091
SS	FASTCLEAN	2.253
SS	PELLE LAB. 260	3.875

DIVANO 2 POSTI LETTO



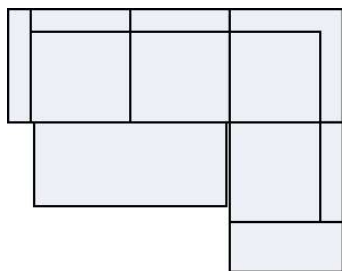
LARGHEZZA : 184
PROFONDITA' : 100
ALTEZZA : 75

LETTO

LARGHEZZA : 100
PROFONDITA' : 190
ALTEZZA : 12

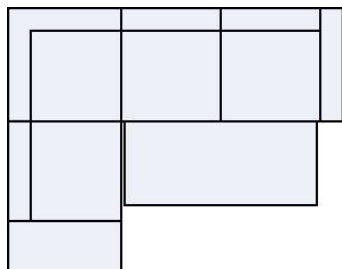
122x190x12

SS	FASTCLEAN	3.382
SS	PELLE LAB. 260	5.105
SS	TESSUTO LAB. 260	3.137

COMP. TERMINALE 3 POSTI DELFINO SX + ANGOLO
POUFF GRANDE DX

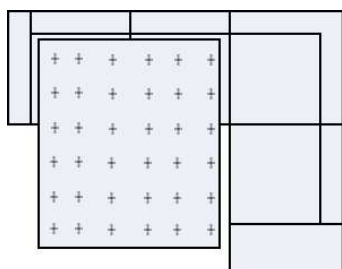
LARGHEZZA : 280
PROFONDITA' : 240
ALTEZZA : 75

SS	FASTCLEAN	4.052
SS	TESSUTO LAB. 260	3.752
SS	PELLE LAB. 260	7.503

COMP. TERMINALE 3 POSTI DELFINO DX + ANGOLO
POUFF GRANDE SX

LARGHEZZA : 280
PROFONDITA' : 240
ALTEZZA : 75

SS	PELLE LAB. 260	7.503
SS	FASTCLEAN	4.052
SS	TESSUTO LAB. 260	3.752

COMP. TERMINALE 3 POSTI LETTO SX + ANGOLO
POUFF GRANDE DX

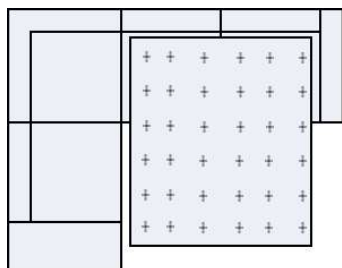
LARGHEZZA : 280
PROFONDITA' : 240
ALTEZZA : 75

LETTO

LARGHEZZA : 120
PROFONDITA' : 190
ALTEZZA : 12

142x190x12

SS	FASTCLEAN	5.360
SS	PELLE LAB. 260	8.733
SS	TESSUTO LAB. 260	4.982

COMP. TERMINALE 3 POSTI LETTO DX + ANGOLO
POUFF GRANDE SX

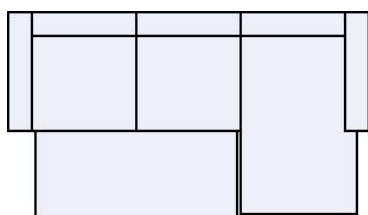
LARGHEZZA : 280
PROFONDITA' : 240
ALTEZZA : 75

LETTO

LARGHEZZA : 120
PROFONDITA' : 190
ALTEZZA : 12

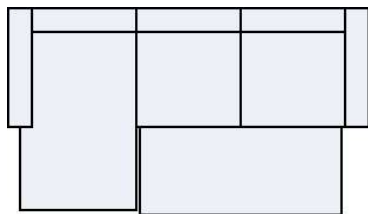
142x190x12

SS	FASTCLEAN	5.360
SS	PELLE LAB. 260	8.733
SS	TESSUTO LAB. 260	4.982

COMP. TERMINALE 3 POSTI DELFINO SX + CHAISE
LONGUE CONT. GRANDE DX

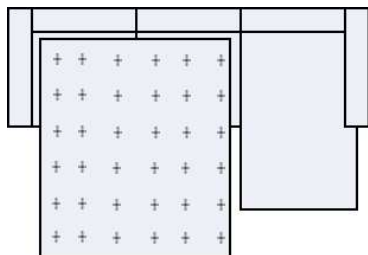
LARGHEZZA : 280
PROFONDITA' : 170
ALTEZZA : 75

SS	TESSUTO LAB. 260	3.383
SS	PELLE LAB. 260	7.134
SS	FASTCLEAN	3.650

COMP. TERMINALE 3 POSTI DELFINO DX + CHAISE
LONGUE CONT. GRANDE SX

LARGHEZZA : 280
PROFONDITA' : 170
ALTEZZA : 75

SS	PELLE LAB. 260	7.134
SS	FASTCLEAN	3.650
SS	TESSUTO LAB. 260	3.383

COMP. TERMINALE 3 POSTI LETTO SX + CHAISE
LONGUE CONT. GRANDE DX

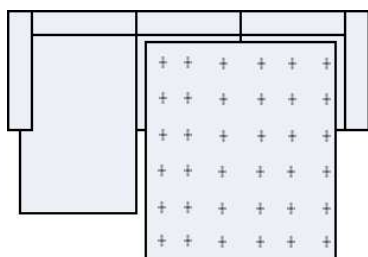
LARGHEZZA : 280
PROFONDITA' : 170
ALTEZZA : 75

LETTO

LARGHEZZA : 120
PROFONDITA' : 190
ALTEZZA : 12

142x190x12

SS	FASTCLEAN	4.977
SS	PELLE LAB. 260	8.364
SS	TESSUTO LAB. 260	4.613

COMP. TERMINALE 3 POSTI LETTO DX + CHAISE
LONGUE CONT. GRANDE SX

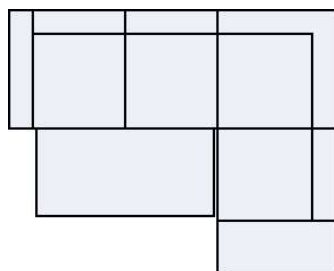
LARGHEZZA : 280
PROFONDITA' : 170
ALTEZZA : 75

LETTO

LARGHEZZA : 120
PROFONDITA' : 190
ALTEZZA : 12

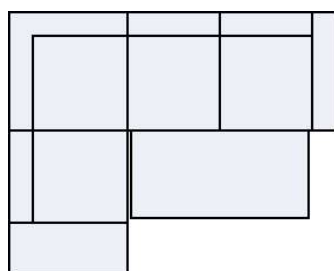
142x190x12

SS	FASTCLEAN	4.977
SS	PELLE LAB. 260	8.364
SS	TESSUTO LAB. 260	4.613

COMP. TERMINALE 2 POSTI DELFINO SX + ANGOLO
POUFF PICCOLO DX

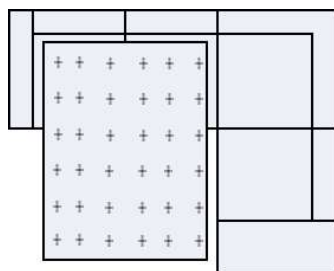
LARGHEZZA : 260
PROFONDITA' : 220
ALTEZZA : 75

SS	TESSUTO LAB. 260	3.690
SS	PELLE LAB. 260	7.442
NN	ANTICRISI	3.690
SS	FASTCLEAN	3.985

COMP. TERMINALE 2 POSTI DELFINO DX + ANGOLO
POUFF PICCOLO SX

LARGHEZZA : 260
PROFONDITA' : 220
ALTEZZA : 75

SS	PELLE LAB. 260	7.442
SS	FASTCLEAN	3.985
NN	ANTICRISI	3.690
SS	TESSUTO LAB. 260	3.690

COMP. TERMINALE 2 POSTI LETTO SX + ANGOLO
POUFF PICCOLO DX

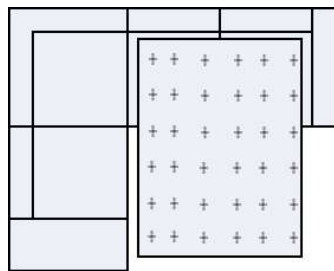
LARGHEZZA : 260
PROFONDITA' : 220
ALTEZZA : 75

LETTO

LARGHEZZA : 100
PROFONDITA' : 190
ALTEZZA : 12

122x190x12

SS	FASTCLEAN	5.232
SS	PELLE LAB. 260	8.549
SS	TESSUTO LAB. 260	4.859

COMP. TERMINALE 2 POSTI LETTO DX + ANGOLO
POUFF PICCOLO SX

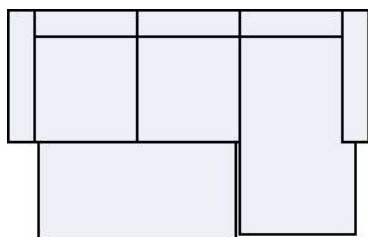
LARGHEZZA : 260
PROFONDITA' : 220
ALTEZZA : 75

LETTO

LARGHEZZA : 100
PROFONDITA' : 190
ALTEZZA : 12

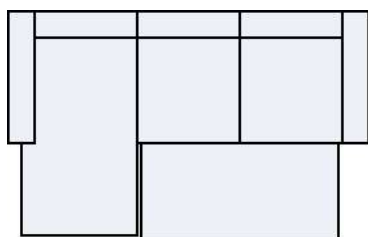
122x190x12

SS	FASTCLEAN	5.232
SS	PELLE LAB. 260	8.549
SS	TESSUTO LAB. 260	4.859

COMP. TERMINALE 2 POSTI DELFINO SX + CHAISE
LONGUE CONT. PICCOLA DX

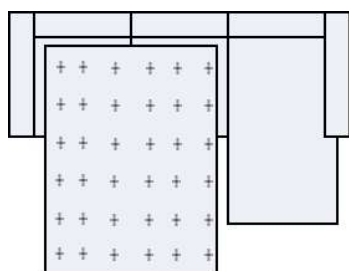
LARGHEZZA : 250
PROFONDITA' : 170
ALTEZZA : 75

SS	PELLE LAB. 260	7.011
SS	TESSUTO LAB. 260	3.321
SS	FASTCLEAN	3.522

COMP. TERMINALE 2 POSTI DELFINO DX + CHAISE
LONGUE CONT. PICCOLA SX

LARGHEZZA : 250
PROFONDITA' : 170
ALTEZZA : 75

SS	TESSUTO LAB. 260	3.321
SS	PELLE LAB. 260	7.011
SS	FASTCLEAN	3.522

COMP. TERMINALE 2 POSTI LETTO SX + CHAISE
LONGUE CONT. PICCOLA DX

LARGHEZZA : 250
PROFONDITA' : 170
ALTEZZA : 75

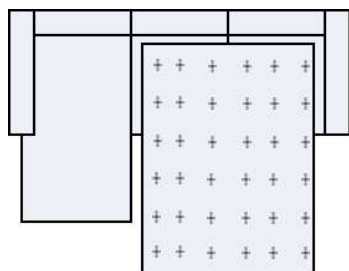
LETTO

LARGHEZZA : 100
PROFONDITA' : 190
ALTEZZA : 12

122x190x12

SS	FASTCLEAN	4.785
SS	PELLE LAB. 260	8.119
SS	TESSUTO LAB. 260	4.428

COMP. TERMINALE 2 POSTI LETTO DX + CHAISE
LONGUE CONT. PICCOLA SX



LARGHEZZA : 250
PROFONDITA' : 170
ALTEZZA : 75

LETTO

LARGHEZZA : 100
PROFONDITA' : 190
ALTEZZA : 12

122x190x12

SS	FASTCLEAN	4.785
SS	PELLE LAB. 260	8.119
SS	TESSUTO LAB. 260	4.428

LA CAT. ANTICRISI SI RIFERISCE AL MODELLO NELLA COMPOSIZIONE, LATO, RIVESTIMENTO E COLORE
PRECISAMENTE COME ESPOSTO

E' POSSIBILE UTILIZZARE SOLAMENTE IL NOSTRO CAMPIONARIO ESCLUSIVO LAB. 260.

A SCHIENALE ALZATO L'ALTEZZA DIVENTA 97 CM.