

# ALASKA

L. 90

Struttura: Parte portante in massello di abete. Laterali in agglomerato di legno e faesite

Imbottiture: Sedute e schienali in poliuretano espanso a quote differenziate.

Sfoderabilità: Non sfoderabile

Versione Letto: Rete elettrosaldada a 2 pieghe con materasso poliuretano H. 13 CM

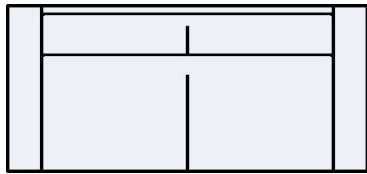
Versione Relax: Disponibile relax elettrico

Piedi: ALTO COL. ACCIAIO IMBRUNITO - ALTO COL. ACCIAIO CROMATO

Misure personalizzabili: Non disponibile

Cuciture personalizzabili nel colore: Non disponibile

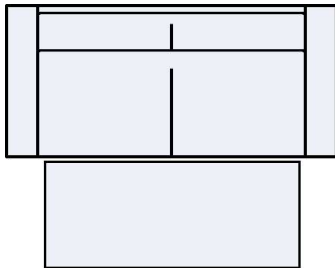
## DIVANO 3 POSTI



LARGHEZZA : 222  
PROFONDITA' : 105  
ALTEZZA : 86

SS	PELLE LAB. 90	3.172
SS	TESSUTO LAB. 90	2.343
SS	FASTCLEAN	2.544

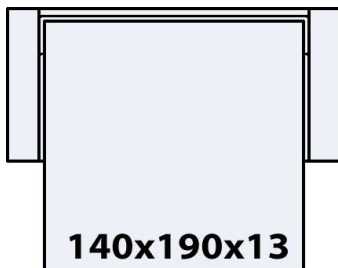
## DIVANO 3 POSTI DELFINO



LARGHEZZA : 222  
PROFONDITA' : 105  
ALTEZZA : 86

SS	PELLE LAB. 90	3.465
SS	TESSUTO LAB. 90	2.538
SS	FASTCLEAN	2.756

## DIVANO 3 POSTI + LETTO



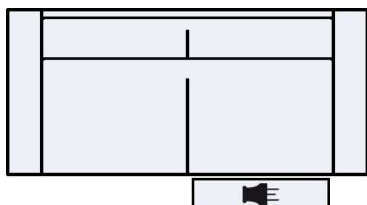
LARGHEZZA : 232  
PROFONDITA' : 105  
ALTEZZA : 86

LETTO

LARGHEZZA : 140  
PROFONDITA' : 190  
ALTEZZA : 13

SS	PELLE LAB. 90	4.241
SS	TESSUTO LAB. 90	3.338
SS	FASTCLEAN	3.626

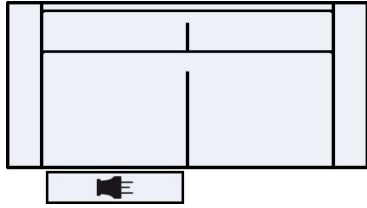
## DIVANO 3 POSTI 1 RELAX ELETTRICO DX



LARGHEZZA : 222  
PROFONDITA' : 105  
ALTEZZA : 86

SS	PELLE LAB. 90	4.197
SS	TESSUTO LAB. 90	3.294
SS	FASTCLEAN	3.578

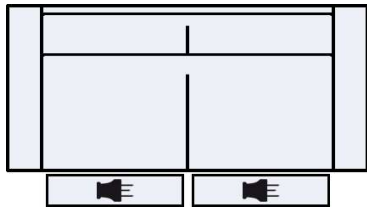
## DIVANO 3 POSTI 1 RELAX ELETTRICO SX



LARGHEZZA : 222  
 PROFONDITA' : 105  
 ALTEZZA : 86

SS	PELLE LAB. 90	4.197
SS	TESSUTO LAB. 90	3.294
SS	FASTCLEAN	3.578

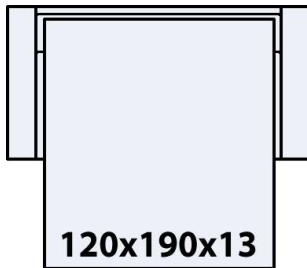
## DIVANO 3 POSTI 2 RELAX ELETTRICI



LARGHEZZA : 222  
 PROFONDITA' : 105  
 ALTEZZA : 86

SS	PELLE LAB. 90	4.954
SS	TESSUTO LAB. 90	4.026
SS	FASTCLEAN	4.373

## DIVANO INTERMEDIO + LETTO



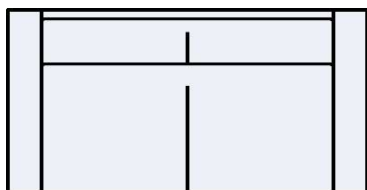
LARGHEZZA : 212  
 PROFONDITA' : 105  
 ALTEZZA : 86

LETTO

LARGHEZZA : 120  
 PROFONDITA' : 190  
 ALTEZZA : 13

SS	PELLE LAB. 90	3.924
SS	FASTCLEAN	3.361
SS	TESSUTO LAB. 90	3.094

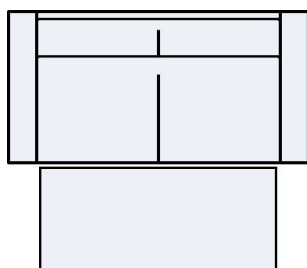
## DIVANO 2 POSTI



LARGHEZZA : 198  
 PROFONDITA' : 105  
 ALTEZZA : 86

SS	PELLE LAB. 90	3.099
SS	FASTCLEAN	2.518
SS	TESSUTO LAB. 90	2.318

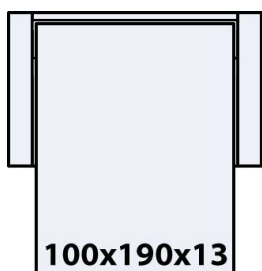
## DIVANO 2 POSTI DELFINO



LARGHEZZA : 198  
 PROFONDITA' : 105  
 ALTEZZA : 86

SS	PELLE LAB. 90	3.294
SS	FASTCLEAN	2.624
SS	TESSUTO LAB. 90	2.416

## DIVANO 2 POSTI + LETTO



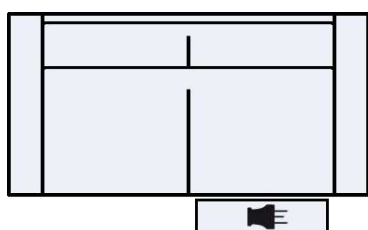
LARGHEZZA : 192  
 PROFONDITA' : 105  
 ALTEZZA : 86

## LETTA

LARGHEZZA : 100  
 PROFONDITA' : 190  
 ALTEZZA : 13

SS	PELLE LAB. 90	3.704
SS	FASTCLEAN	3.122
SS	TESSUTO LAB. 90	2.875

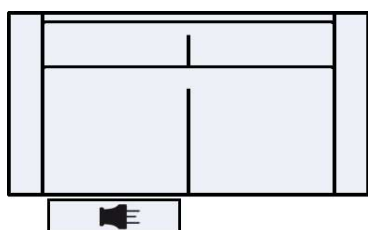
## DIVANO 2 POSTI 1 RELAX ELETTRICO DX



LARGHEZZA : 199  
 PROFONDITA' : 105  
 ALTEZZA : 86

SS	PELLE LAB. 90	3.953
SS	FASTCLEAN	3.366
SS	TESSUTO LAB. 90	3.099

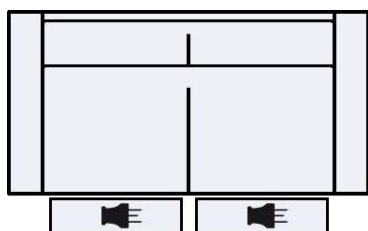
## DIVANO 2 POSTI 1 RELAX ELETTRICO SX



LARGHEZZA : 199  
 PROFONDITA' : 105  
 ALTEZZA : 86

SS	PELLE LAB. 90	3.953
SS	FASTCLEAN	3.366
SS	TESSUTO LAB. 90	3.099

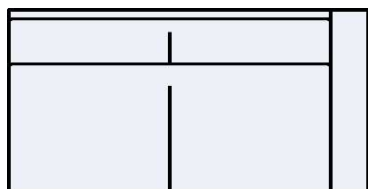
## DIVANO 2 POSTI 2 RELAX ELETTRICI



LARGHEZZA : 200  
 PROFONDITA' : 105  
 ALTEZZA : 86

SS	PELLE LAB. 90	4.636
SS	FASTCLEAN	4.081
SS	TESSUTO LAB. 90	3.758

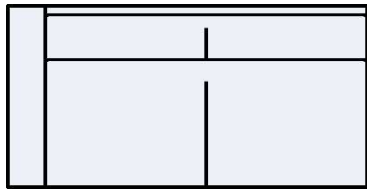
## TERMINALE 3 POSTI DX



LARGHEZZA : 187  
 PROFONDITA' : 105  
 ALTEZZA : 86

SS	PELLE LAB. 90	2.733
SS	FASTCLEAN	2.200
SS	TESSUTO LAB. 90	2.026

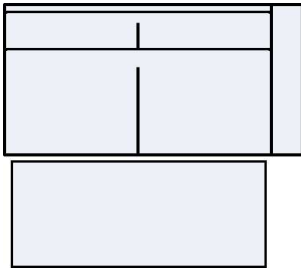
## TERMINALE 3 POSTI SX



LARGHEZZA : 187  
 PROFONDITA' : 105  
 ALTEZZA : 86

SS	FASTCLEAN	2.200
SS	PELLE LAB. 90	2.733
SS	TESSUTO LAB. 90	2.026

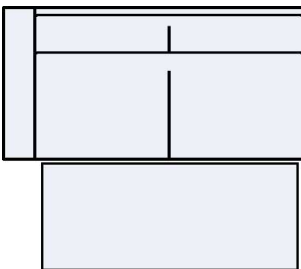
## TERMINALE 3 POSTI DELFINO DX



LARGHEZZA : 187  
 PROFONDITA' : 105  
 ALTEZZA : 86

SS	PELLE LAB. 90	3.050
SS	FASTCLEAN	2.438
SS	TESSUTO LAB. 90	2.245

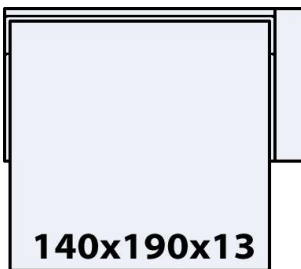
## TERMINALE 3 POSTI DELFINO SX



LARGHEZZA : 187  
 PROFONDITA' : 105  
 ALTEZZA : 86

SS	PELLE LAB. 90	3.050
SS	FASTCLEAN	2.438
SS	TESSUTO LAB. 90	2.245

## TERMINALE 3 POSTI + LETTO DX



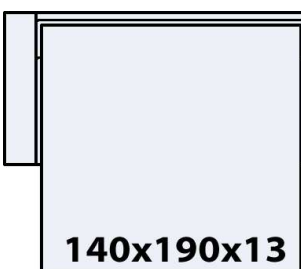
LARGHEZZA : 197  
 PROFONDITA' : 105  
 ALTEZZA : 86

LETTO

LARGHEZZA : 140  
 PROFONDITA' : 190  
 ALTEZZA : 13

SS	FASTCLEAN	3.255
SS	PELLE LAB. 90	3.631
SS	TESSUTO LAB. 90	2.997

## TERMINALE 3 POSTI + LETTO SX



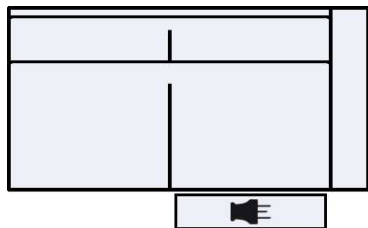
LARGHEZZA : 197  
 PROFONDITA' : 105  
 ALTEZZA : 86

LETTO

LARGHEZZA : 140  
 PROFONDITA' : 190  
 ALTEZZA : 13

SS	TESSUTO LAB. 90	2.997
SS	FASTCLEAN	3.255
SS	PELLE LAB. 90	3.631

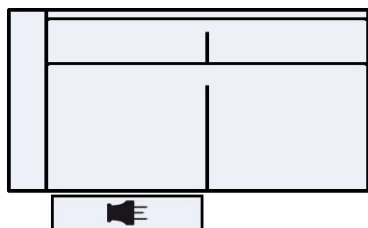
## TERMINALE 3 POSTI 1 RELAX ELETTRICO DX



LARGHEZZA : 187  
 PROFONDITA' : 105  
 ALTEZZA : 86

SS	FASTCLEAN	3.339
SS	PELLE LAB. 90	3.880
SS	TESSUTO LAB. 90	3.075

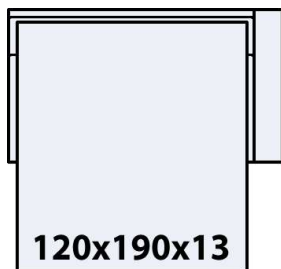
## TERMINALE 3 POSTI 1 RELAX ELETTRICO SX



LARGHEZZA : 187  
 PROFONDITA' : 105  
 ALTEZZA : 86

SS	FASTCLEAN	3.339
SS	PELLE LAB. 90	3.880
SS	TESSUTO LAB. 90	3.075

## TERMINALE INTERMEDIO + LETTO DX



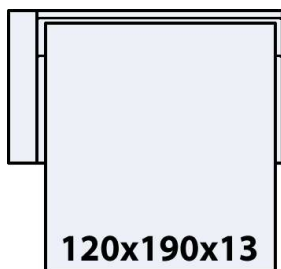
LARGHEZZA : 177  
 PROFONDITA' : 105  
 ALTEZZA : 86

LETTO

LARGHEZZA : 120  
 PROFONDITA' : 190  
 ALTEZZA : 13

SS	PELLE LAB. 90	3.534
SS	FASTCLEAN	3.069
SS	TESSUTO LAB. 90	2.826

## TERMINALE INTERMEDIO + LETTO SX



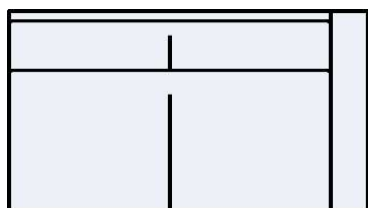
LARGHEZZA : 177  
 PROFONDITA' : 105  
 ALTEZZA : 86

LETTO

LARGHEZZA : 120  
 PROFONDITA' : 190  
 ALTEZZA : 13

SS	PELLE LAB. 90	3.534
SS	FASTCLEAN	3.069
SS	TESSUTO LAB. 90	2.826

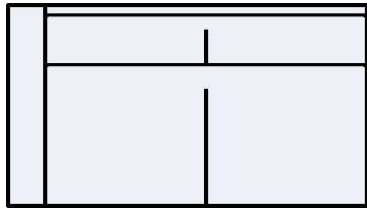
## TERMINALE 2 POSTI DX



LARGHEZZA : 163  
 PROFONDITA' : 105  
 ALTEZZA : 86

SS	PELLE LAB. 90	2.489
SS	FASTCLEAN	1.988
SS	TESSUTO LAB. 90	1.830

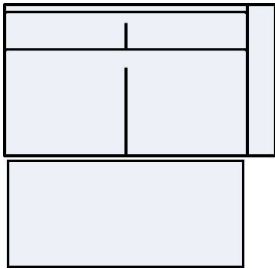
## TERMINALE 2 POSTI SX



LARGHEZZA : 163  
 PROFONDITA' : 105  
 ALTEZZA : 86

SS	PELLE LAB. 90	2.489
SS	FASTCLEAN	1.988
SS	TESSUTO LAB. 90	1.830

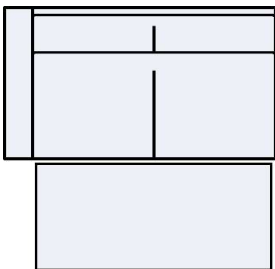
## TERMINALE 2 POSTI DELFINO DX



LARGHEZZA : 163  
 PROFONDITA' : 105  
 ALTEZZA : 86

SS	PELLE LAB. 90	2.904
SS	FASTCLEAN	2.340
NN	SPECIAL ESPOSTO T	2.340
SS	TESSUTO LAB. 90	2.153

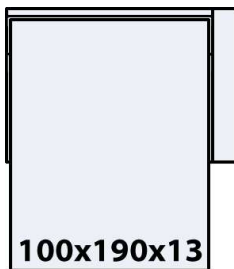
## TERMINALE 2 POSTI DELFINO SX



LARGHEZZA : 163  
 PROFONDITA' : 105  
 ALTEZZA : 86

SS	PELLE LAB. 90	2.904
NN	SPECIAL ESPOSTO T	2.340
SS	FASTCLEAN	2.340
SS	TESSUTO LAB. 90	2.153

## TERMINALE 2 POSTI + LETTO DX



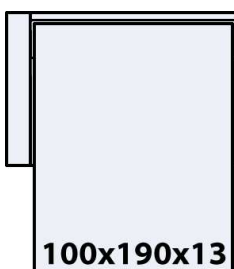
LARGHEZZA : 157  
 PROFONDITA' : 105  
 ALTEZZA : 86

LETTO

LARGHEZZA : 100  
 PROFONDITA' : 190  
 ALTEZZA : 13

SS	FASTCLEAN	2.963
SS	PELLE LAB. 90	3.436
SS	TESSUTO LAB. 90	2.728

## TERMINALE 2 POSTI + LETTO SX



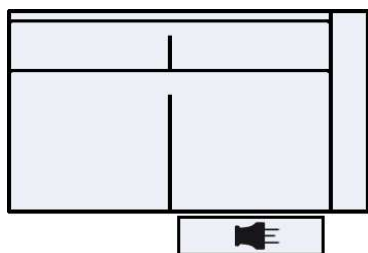
LARGHEZZA : 157  
 PROFONDITA' : 105  
 ALTEZZA : 86

LETTO

LARGHEZZA : 100  
 PROFONDITA' : 190  
 ALTEZZA : 13

SS	FASTCLEAN	2.963
SS	PELLE LAB. 90	3.436
SS	TESSUTO LAB. 90	2.728

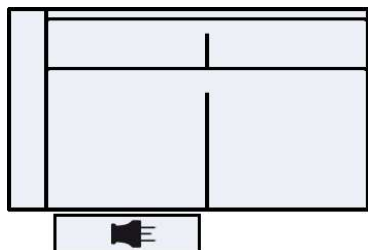
## TERMINALE 2 POSTI 1 RELAX ELETTRICO DX



LARGHEZZA : 164  
 PROFONDITA' : 105  
 ALTEZZA : 86

SS	PELLE LAB. 90	3.490
SS	FASTCLEAN	2.995
SS	TESSUTO LAB. 90	2.758

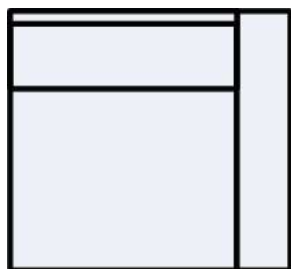
## TERMINALE 2 POSTI 1 RELAX ELETTRICO SX



LARGHEZZA : 164  
 PROFONDITA' : 105  
 ALTEZZA : 86

SS	FASTCLEAN	2.995
SS	PELLE LAB. 90	3.490
SS	TESSUTO LAB. 90	2.758

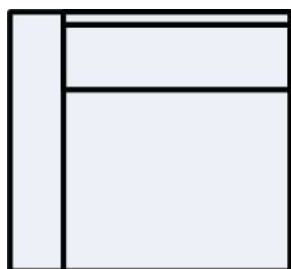
## TERMINALE 1 POSTO MAXI DX



LARGHEZZA : 111  
 PROFONDITA' : 105  
 ALTEZZA : 86

SS	PELLE LAB. 90	1.733
SS	FASTCLEAN	1.405
SS	TESSUTO LAB. 90	1.294

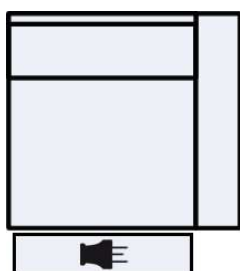
## TERMINALE 1 POSTO MAXI SX



LARGHEZZA : 111  
 PROFONDITA' : 105  
 ALTEZZA : 86

SS	PELLE LAB. 90	1.733
SS	FASTCLEAN	1.405
SS	TESSUTO LAB. 90	1.294

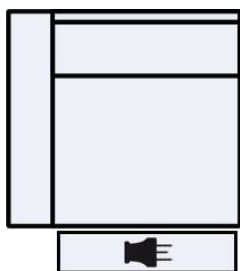
## TERMINALE 1 POSTO MAXI DX 1 RELAX ELETTRICO



LARGHEZZA : 111  
 PROFONDITA' : 105  
 ALTEZZA : 86

SS	PELLE LAB. 90	2.977
SS	FASTCLEAN	2.730
SS	TESSUTO LAB. 90	2.514

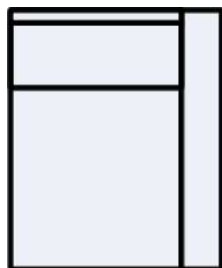
## TERMINALE 1 POSTO MAXI SX 1 RELAX ELETTRICO



LARGHEZZA : 111  
 PROFONDITA' : 105  
 ALTEZZA : 86

SS	PELLE LAB. 90	2.977
SS	FASTCLEAN	2.730
SS	TESSUTO LAB. 90	2.514

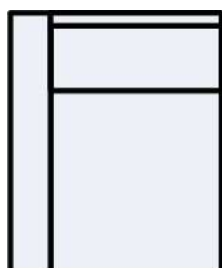
## TERMINALE 1 POSTO DX



LARGHEZZA : 99  
 PROFONDITA' : 105  
 ALTEZZA : 86

SS	PELLE LAB. 90	1.635
SS	FASTCLEAN	1.325
SS	TESSUTO LAB. 90	1.220

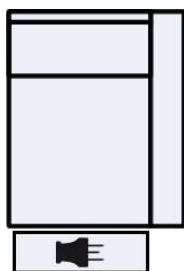
## TERMINALE 1 POSTO SX



LARGHEZZA : 99  
 PROFONDITA' : 105  
 ALTEZZA : 86

SS	PELLE LAB. 90	1.635
SS	FASTCLEAN	1.325
SS	TESSUTO LAB. 90	1.220

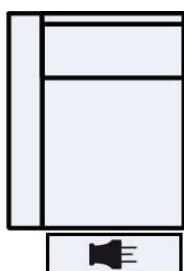
## TERMINALE 1 POSTO 1 RELAX ELETTRICO DX



LARGHEZZA : 100  
 PROFONDITA' : 105  
 ALTEZZA : 86

SS	PELLE LAB. 90	2.318
SS	FASTCLEAN	2.041
SS	TESSUTO LAB. 90	1.879


## TERMINALE 1 POSTO 1 RELAX ELETTRICO SX



LARGHEZZA : 100  
 PROFONDITA' : 105  
 ALTEZZA : 86

SS	PELLE LAB. 90	2.318
SS	FASTCLEAN	2.041
SS	TESSUTO LAB. 90	1.879

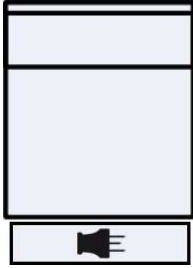
## ELEMENTO CENTRALE 1 POSTO MAXI



LARGHEZZA : 76  
 PROFONDITA' : 105  
 ALTEZZA : 86

SS	FASTCLEAN	1.034
SS	PELLE LAB. 90	1.245
SS	TESSUTO LAB. 90	952


## ELEMENTO CENTRALE 1 POSTO MAXI 1 RELAX ELETTRICO



LARGHEZZA : 76  
 PROFONDITA' : 105  
 ALTEZZA : 86

SS	FASTCLEAN	1.776
SS	PELLE LAB. 90	1.977
SS	TESSUTO LAB. 90	1.723

## ELEMENTO CENTRALE 1 POSTO



LARGHEZZA : 64  
 PROFONDITA' : 105  
 ALTEZZA : 86

SS	PELLE LAB. 90	1.147
SS	FASTCLEAN	954
SS	TESSUTO LAB. 90	879

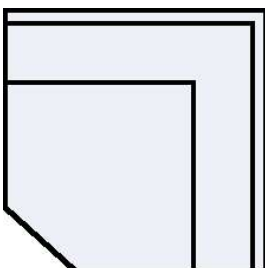
## ELEMENTO CENTRALE 1 POSTO 1 RELAX ELETTRICO



LARGHEZZA : 65  
 PROFONDITA' : 105  
 ALTEZZA : 86

SS	FASTCLEAN	1.617
SS	PELLE LAB. 90	1.806
SS	TESSUTO LAB. 90	1.489

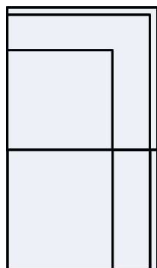
## ANGOLO



LARGHEZZA : 113  
 PROFONDITA' : 113  
 ALTEZZA : 86

SS	FASTCLEAN	1.484
SS	PELLE LAB. 90	1.855
SS	TESSUTO LAB. 90	1.367

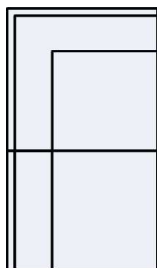
## ANGOLO POLTRONA MAXI DX



LARGHEZZA : 105  
 PROFONDITA' : 176  
 ALTEZZA : 86

SS	PELLE LAB. 90	2.489
SS	FASTCLEAN	1.988
SS	TESSUTO LAB. 90	1.830

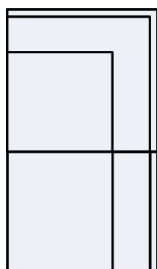
## ANGOLO POLTRONA MAXI SX



LARGHEZZA : 105  
 PROFONDITA' : 176  
 ALTEZZA : 86

SS	PELLE LAB. 90	2.489
SS	FASTCLEAN	1.988
SS	TESSUTO LAB. 90	1.830

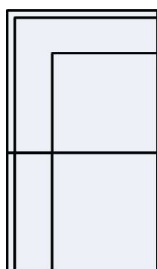
## ANGOLO POLTRONA DX



LARGHEZZA : 105  
 PROFONDITA' : 164  
 ALTEZZA : 86

SS	FASTCLEAN	1.935
SS	PELLE LAB. 90	2.440
SS	TESSUTO LAB. 90	1.782

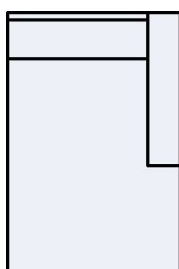
## ANGOLO POLTRONA SX



LARGHEZZA : 105  
 PROFONDITA' : 164  
 ALTEZZA : 86

SS	FASTCLEAN	1.935
SS	PELLE LAB. 90	2.440
SS	TESSUTO LAB. 90	1.782

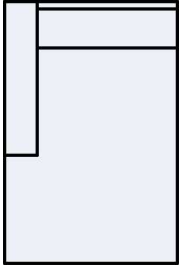
## CHAISE LONGUE MAXI CONTENITORE DX



LARGHEZZA : 110  
 PROFONDITA' : 163  
 ALTEZZA : 86

SS	PELLE LAB. 90	2.489
SS	FASTCLEAN	2.094
SS	TESSUTO LAB. 90	1.928

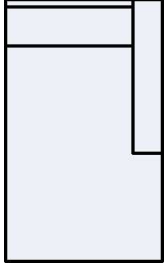
## CHAISE LONGUE MAXI CONTENITORE SX



LARGHEZZA : 110  
 PROFONDITA' : 163  
 ALTEZZA : 86

SS	PELLE LAB. 90	2.489
SS	FASTCLEAN	2.094
SS	TESSUTO LAB. 90	1.928

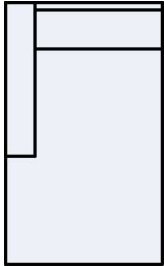
## CHAISE LONGUE CONTENITORE DX



LARGHEZZA : 98  
 PROFONDITA' : 163  
 ALTEZZA : 86

NN	SPECIAL ESPOSTO T	2.040
SS	FASTCLEAN	2.040
SS	PELLE LAB. 90	2.416
SS	TESSUTO LAB. 90	1.877

## CHAISE LONGUE CONTENITORE SX



LARGHEZZA : 98  
 PROFONDITA' : 163  
 ALTEZZA : 86

NN	SPECIAL ESPOSTO T	2.040
SS	FASTCLEAN	2.040
SS	PELLE LAB. 90	2.416
SS	TESSUTO LAB. 90	1.877

## POUFF TERMINALE CONTENITORE DX



LARGHEZZA : 64  
 PROFONDITA' : 105  
 ALTEZZA : 51

SS	PELLE LAB. 90	1.123
SS	FASTCLEAN	875
SS	TESSUTO LAB. 90	806

## POUFF TERMINALE CONTENITORE SX



LARGHEZZA : 64  
 PROFONDITA' : 105  
 ALTEZZA : 51

SS	PELLE LAB. 90	1.123
SS	FASTCLEAN	875
SS	TESSUTO LAB. 90	806

## POUFF RETTANGOLARE CON CONTENITORE



LARGHEZZA : 65  
PROFONDITA' : 105  
ALTEZZA : 51

SS	FASTCLEAN	1.007
SS	PELLE LAB. 90	1.269
SS	TESSUTO LAB. 90	928

---

LA CAT. SPECIAL ESPOSTO SI RIFERISCE AL MODELLO NELLA COMPOSIZIONE, LATO, RIVESTIMENTO E COLORE PRECISAMENTE COME INDICATO A MAGAZZINO NEL DONDINET.

E' POSSIBILE UTILIZZARE SOLAMENTE IL NOSTRO CAMPIONARIO ESCLUSIVO LAB. 90

A SCHIENALE ALZATO L'ALTEZZA DIVENTA 104 CM.