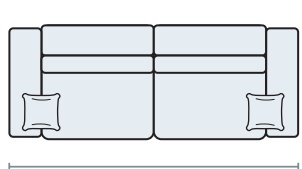


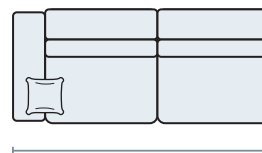
DIVANO LINEARE



4 POSTI	284
3 POSTI MAXI	244
3 POSTI	204
INTERMEDIO	184
2 POSTI	170
POLTRONA	107



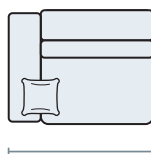
TERMINALE (disp. destro o sinistro)



4 POSTI	262
3 POSTI MAXI	222
3 POSTI	182
INTERMEDIO	162
2 POSTI	148



TERMINALE (disp. destro o sinistro)



1 POSTO MAXI	142
1 POSTO GRANDE	122
1 POSTO	102
1 POSTO PICCOLO	92
1 POSTO MINI	85



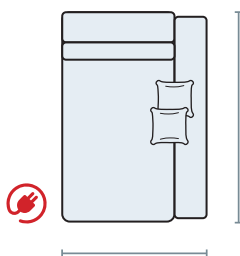
ELEMENTO CENTRALE



1 POSTO MAXI	120
1 POSTO GRANDE	100
1 POSTO MEDIO	80
1 POSTO MINI	70
1 POSTO PICCOLO	63



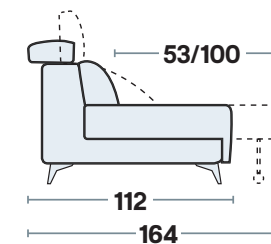
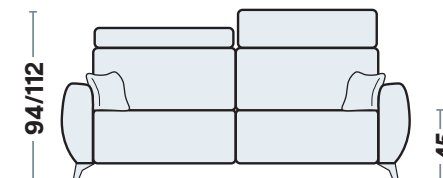
CHAISE LONGUE con CONTENITORE (disp. destra o sinistra)



GRANDE	102x164
PICCOLA	92x164



Misure principali



Specifiche tecniche



Disponibile **SOLO** con sedute a slitta elettrica



Possibilità **bicolore**



Cuscino arredo 45x45 cm in dotazione con **bracciolo**



2 cuscini arredo 45x45 cm in dotazione con bracciolo della **chaise longue**

Note

Piede in metallo CROMATO NERO di serie

Caratteristiche e funzioni



Poggiatesta regolabili



Vista frontale



Sedute a slitta elettrica



Chaise longue contenitore