

Designer: Centro studi Bellosofà

Struttura: Parte portante in massello di abete. Laterali in agglomerato di legno e faesite.

Imbottiture: Sedute e schienali in poliuretano espanso a quote differenziate.

Sfoderabilità: Non sfoderabile

Versione Letto: Disponibile

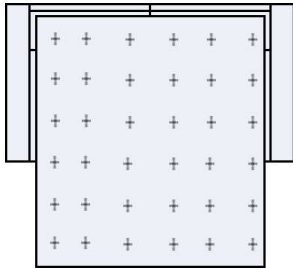
Versione Relax: Disponibile relax elettrico

Piedi: CROMO - NERO - WENGE'

Misure personalizzabili: Non disponibile

Cuciture personalizzabili nel colore: Non disponibile

### DIVANO 3 POSTI MAXI + LETTO



LARGHEZZA : 210  
PROFONDITA' : 107  
ALTEZZA : 75

LETTO

LARGHEZZA : 140  
PROFONDITA' : 190  
ALTEZZA : 12

SS	PELLE LAB. 500	4.708
SS	TESSUTO LAB. 500	3.528
SS	FASTCLEAN	3.806

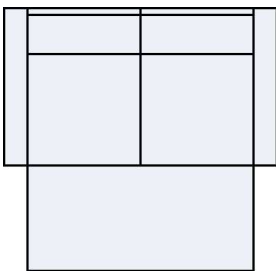
### DIVANO 3 POSTI



LARGHEZZA : 190  
PROFONDITA' : 107  
ALTEZZA : 75

SS	PELLE LAB. 500	3.868
SS	TESSUTO LAB. 500	2.453
SS	FASTCLEAN	2.647

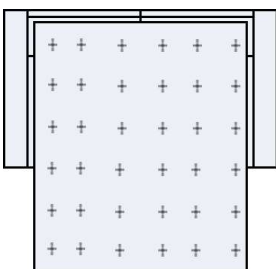
### DIVANO 3 POSTI DELFINO



LARGHEZZA : 190  
PROFONDITA' : 107  
ALTEZZA : 75

SS	PELLE LAB. 500	3.868
SS	TESSUTO LAB. 500	2.453
SS	FASTCLEAN	2.647

### DIVANO 3 POSTI + LETTO



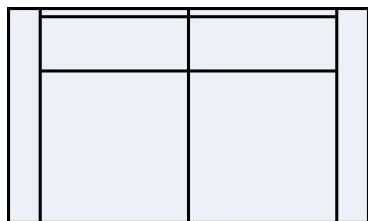
LARGHEZZA : 190  
PROFONDITA' : 107  
ALTEZZA : 75

LETTO

LARGHEZZA : 120  
PROFONDITA' : 190  
ALTEZZA : 12

SS	PELLE LAB. 500	4.455
SS	TESSUTO LAB. 500	3.334
SS	FASTCLEAN	3.597

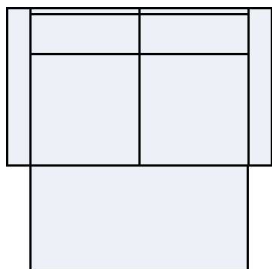
## DIVANO 2 POSTI



LARGHEZZA : 170  
 PROFONDITA' : 107  
 ALTEZZA : 75

SS	FASTCLEAN	2.422
SS	PELLE LAB. 500	3.594
SS	TESSUTO LAB. 500	2.244

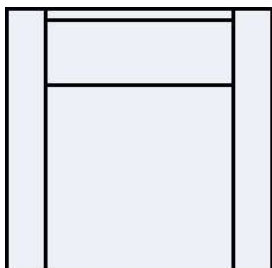
## DIVANO 2 POSTI DELFINO



LARGHEZZA : 170  
 PROFONDITA' : 107  
 ALTEZZA : 75

SS	FASTCLEAN	2.422
SS	PELLE LAB. 500	3.594
SS	TESSUTO LAB. 500	2.244

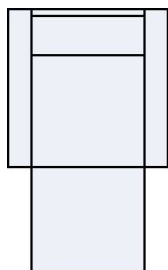
## POLTRONA



LARGHEZZA : 118  
 PROFONDITA' : 107  
 ALTEZZA : 75

SS	PELLE LAB. 500	2.418
SS	TESSUTO LAB. 500	1.736
SS	FASTCLEAN	1.874

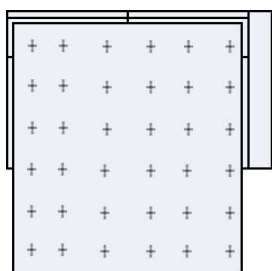
## POLTRONA DELFINO



LARGHEZZA : 118  
 PROFONDITA' : 107  
 ALTEZZA : 75

SS	PELLE LAB. 500	2.418
SS	TESSUTO LAB. 500	1.736
SS	FASTCLEAN	1.874

## TERMINALE 3 POSTI MAXI + LETTO DX



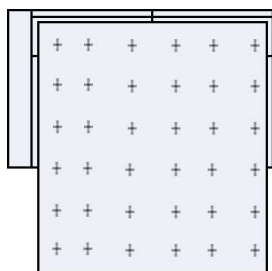
LARGHEZZA : 187  
 PROFONDITA' : 107  
 ALTEZZA : 75

LETTO

LARGHEZZA : 140  
 PROFONDITA' : 190  
 ALTEZZA : 12

SS	PELLE LAB. 500	4.267
SS	TESSUTO LAB. 500	3.129
SS	FASTCLEAN	3.376

## TERMINALE 3 POSTI MAXI + LETTO SX



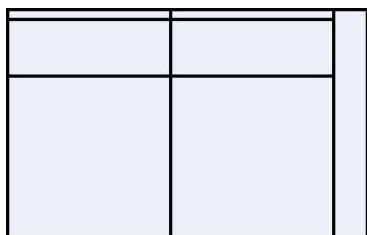
LARGHEZZA : 187  
 PROFONDITA' : 107  
 ALTEZZA : 75

LETTO

LARGHEZZA : 140  
 PROFONDITA' : 190  
 ALTEZZA : 12

SS	PELLE LAB. 500	4.267
SS	TESSUTO LAB. 500	3.129
SS	FASTCLEAN	3.376

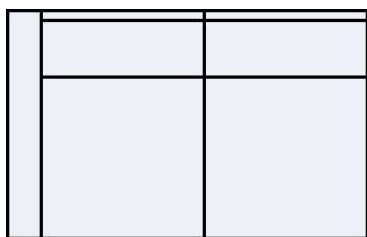
## TERMINALE 3 POSTI DX



LARGHEZZA : 167  
 PROFONDITA' : 107  
 ALTEZZA : 75

SS	FASTCLEAN	2.236
SS	PELLE LAB. 500	3.118
SS	TESSUTO LAB. 500	2.073

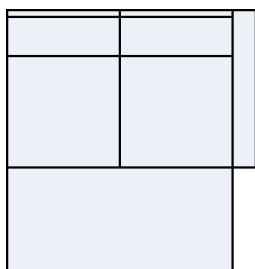
## TERMINALE 3 POSTI SX



LARGHEZZA : 167  
 PROFONDITA' : 107  
 ALTEZZA : 75

SS	FASTCLEAN	2.236
SS	PELLE LAB. 500	3.118
SS	TESSUTO LAB. 500	2.073

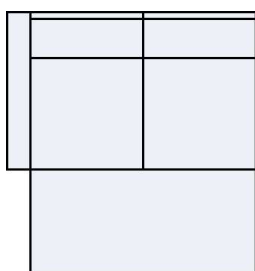
## TERMINALE 3 POSTI DELFINO DX



LARGHEZZA : 167  
 PROFONDITA' : 107  
 ALTEZZA : 75

SS	FASTCLEAN	2.246
SS	PELLE LAB. 500	3.118
SS	TESSUTO LAB. 500	2.080
NN	SPECIAL ESPOSTO T	2.080

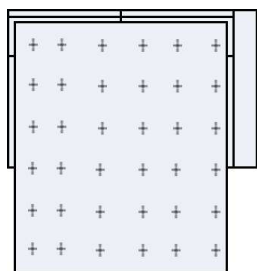
## TERMINALE 3 POSTI DELFINO SX



LARGHEZZA : 167  
 PROFONDITA' : 107  
 ALTEZZA : 75

SS	FASTCLEAN	2.246
SS	PELLE LAB. 500	3.118
SS	TESSUTO LAB. 500	2.080
NN	SPECIAL ESPOSTO T	2.080

## TERMINALE 3 POSTI + LETTO DX



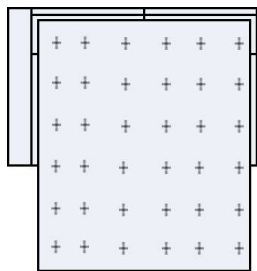
LARGHEZZA : 167  
 PROFONDITA' : 107  
 ALTEZZA : 75

LETTO

LARGHEZZA : 120  
 PROFONDITA' : 190  
 ALTEZZA : 12

SS	FASTCLEAN	3.119
SS	PELLE LAB. 500	3.912
SS	TESSUTO LAB. 500	2.891

## TERMINALE 3 POSTI + LETTO SX



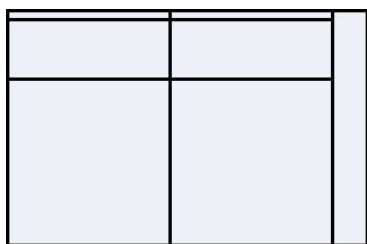
LARGHEZZA : 167  
 PROFONDITA' : 107  
 ALTEZZA : 75

LETTO

LARGHEZZA : 120  
 PROFONDITA' : 190  
 ALTEZZA : 12

SS	FASTCLEAN	3.119
SS	TESSUTO LAB. 500	2.891
SS	PELLE LAB. 500	3.912

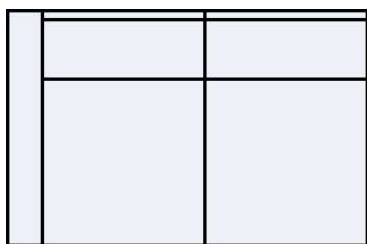
## TERMINALE 2 POSTI DX



LARGHEZZA : 147  
 PROFONDITA' : 107  
 ALTEZZA : 75

SS	FASTCLEAN	2.035
SS	PELLE LAB. 500	2.861
SS	TESSUTO LAB. 500	1.886

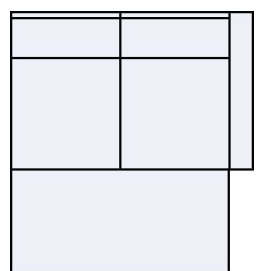
## TERMINALE 2 POSTI SX



LARGHEZZA : 147  
 PROFONDITA' : 107  
 ALTEZZA : 75

SS	FASTCLEAN	2.035
SS	PELLE LAB. 500	2.861
SS	TESSUTO LAB. 500	1.886

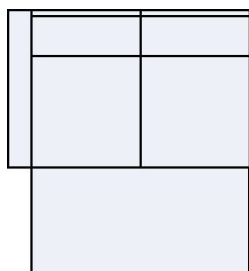
## TERMINALE 2 POSTI DELFINO DX



LARGHEZZA : 147  
 PROFONDITA' : 107  
 ALTEZZA : 75

SS	FASTCLEAN	2.035
SS	PELLE LAB. 500	2.861
SS	TESSUTO LAB. 500	1.886


## TERMINALE 2 POSTI DELFINO SX



LARGHEZZA : 147  
 PROFONDITA' : 107  
 ALTEZZA : 75

SS	FASTCLEAN	2.035
SS	PELLE LAB. 500	2.861
SS	TESSUTO LAB. 500	1.886

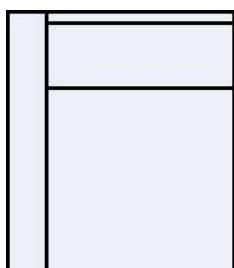
## TERMINALE 1 POSTO DX



LARGHEZZA : 94  
 PROFONDITA' : 107  
 ALTEZZA : 75

SS	FASTCLEAN	1.609
SS	PELLE LAB. 500	1.925
SS	TESSUTO LAB. 500	1.491

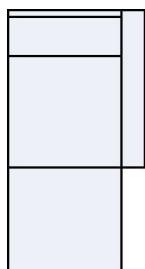
## TERMINALE 1 POSTO SX



LARGHEZZA : 94  
 PROFONDITA' : 107  
 ALTEZZA : 75

SS	FASTCLEAN	1.609
SS	PELLE LAB. 500	1.925
SS	TESSUTO LAB. 500	1.491

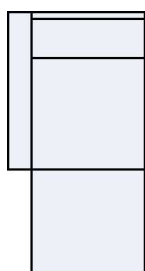
## TERMINALE 1 POSTO DELFINO DX



LARGHEZZA : 94  
 PROFONDITA' : 107  
 ALTEZZA : 75

SS	FASTCLEAN	1.609
SS	PELLE LAB. 500	1.925
SS	TESSUTO LAB. 500	1.491


## TERMINALE 1 POSTO DELFINO SX



LARGHEZZA : 94  
 PROFONDITA' : 107  
 ALTEZZA : 75

SS	PELLE LAB. 500	1.925
SS	TESSUTO LAB. 500	1.491
SS	FASTCLEAN	1.609

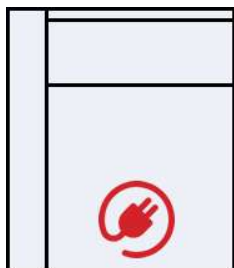
## TERMINALE 1 POSTO 1 RELAX ELETTRICO DX



LARGHEZZA : 94  
 PROFONDITA' : 107  
 ALTEZZA : 75

SS	PELLE LAB. 500	2.488
SS	TESSUTO LAB. 500	1.868
SS	FASTCLEAN	2.015


## TERMINALE 1 POSTO 1 RELAX ELETTRICO SX



LARGHEZZA : 94  
 PROFONDITA' : 107  
 ALTEZZA : 75

SS	FASTCLEAN	2.015
SS	PELLE LAB. 500	2.488
SS	TESSUTO LAB. 500	1.866

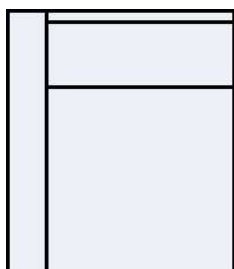
## TERMINALE 1 POSTO MINI DX



LARGHEZZA : 84  
 PROFONDITA' : 107  
 ALTEZZA : 75

SS	FASTCLEAN	1.557
SS	PELLE LAB. 500	1.901
SS	TESSUTO LAB. 500	1.443

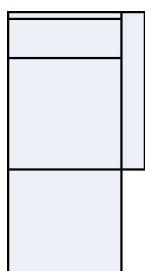
## TERMINALE 1 POSTO MINI SX



LARGHEZZA : 84  
 PROFONDITA' : 107  
 ALTEZZA : 75

SS	FASTCLEAN	1.557
SS	PELLE LAB. 500	1.901
SS	TESSUTO LAB. 500	1.443

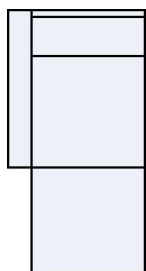
## TERMINALE 1 POSTO MINI DELFINO DX



LARGHEZZA : 84  
 PROFONDITA' : 107  
 ALTEZZA : 75

SS	FASTCLEAN	1.557
SS	PELLE LAB. 500	1.901
SS	TESSUTO LAB. 500	1.443

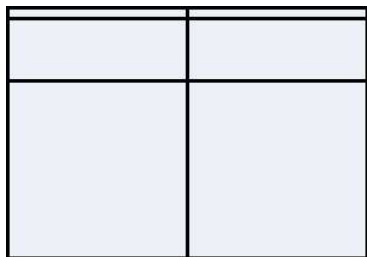
## TERMINALE 1 POSTO MINI DELFINO SX



LARGHEZZA : 84  
 PROFONDITA' : 107  
 ALTEZZA : 75

SS	FASTCLEAN	1.557
SS	PELLE LAB. 500	1.901
SS	TESSUTO LAB. 500	1.443

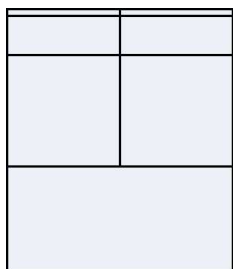
## ELEMENTO CENTRALE 3 POSTI



LARGHEZZA : 142  
 PROFONDITA' : 107  
 ALTEZZA : 75

SS	PELLE LAB. 500	2.688
SS	TESSUTO LAB. 500	1.790
SS	FASTCLEAN	1.931

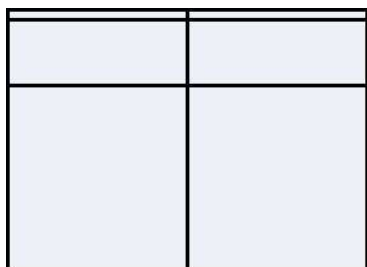
## ELEMENTO CENTRALE 3 POSTI DELFINO



LARGHEZZA : 142  
 PROFONDITA' : 107  
 ALTEZZA : 75

SS	PELLE LAB. 500	2.688
SS	TESSUTO LAB. 500	1.790
SS	FASTCLEAN	1.931

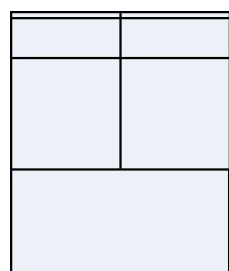
## ELEMENTO CENTRALE 2 POSTI



LARGHEZZA : 122  
 PROFONDITA' : 107  
 ALTEZZA : 75

SS	FASTCLEAN	1.648
SS	PELLE LAB. 500	2.174
SS	TESSUTO LAB. 500	1.528


## ELEMENTO CENTRALE 2 POSTI DELFINO



LARGHEZZA : 122  
 PROFONDITA' : 107  
 ALTEZZA : 75

SS	PELLE LAB. 500	2.174
SS	TESSUTO LAB. 500	1.528
SS	FASTCLEAN	1.648


## ELEMENTO CENTRALE 1 POSTO



LARGHEZZA : 71  
 PROFONDITA' : 107  
 ALTEZZA : 75

SS	FASTCLEAN	1.190
SS	PELLE LAB. 500	1.526
SS	TESSUTO LAB. 500	1.103


## ELEMENTO CENTRALE 1 POSTO DELFINO



LARGHEZZA : 71  
 PROFONDITA' : 107  
 ALTEZZA : 75

SS	FASTCLEAN	1.190
SS	PELLE LAB. 500	1.526
SS	TESSUTO LAB. 500	1.103


## ELEMENTO CENTRALE 1 POSTO MINI



LARGHEZZA : 61  
 PROFONDITA' : 107  
 ALTEZZA : 75

SS	FASTCLEAN	1.114
SS	PELLE LAB. 500	1.513
SS	TESSUTO LAB. 500	1.033

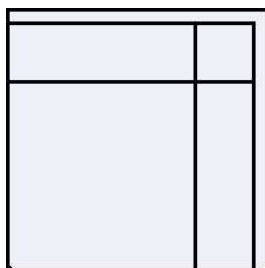
## ELEMENTO CENTRALE 1 POSTO MINI DELFINO



LARGHEZZA : 61  
 PROFONDITA' : 107  
 ALTEZZA : 75

SS	PELLE LAB. 500	1.513
SS	TESSUTO LAB. 500	1.033
SS	FASTCLEAN	1.114

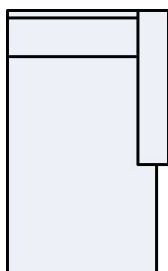
## ANGOLO



LARGHEZZA : 107  
 PROFONDITA' : 107  
 ALTEZZA : 75

SS	FASTCLEAN	1.292
SS	PELLE LAB. 500	1.707
SS	TESSUTO LAB. 500	1.197

## CHAISE LONGUE CONTENITORE DX

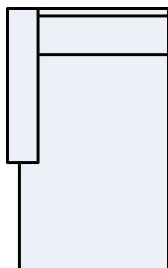


LARGHEZZA : 94  
 PROFONDITA' : 180  
 ALTEZZA : 75

CL MARTELLO

SS	FASTCLEAN	1.750
SS	PELLE LAB. 500	2.185
SS	TESSUTO LAB. 500	1.622

## CHAISE LONGUE CONTENITORE SX

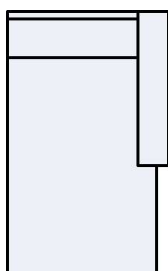


LARGHEZZA : 94  
 PROFONDITA' : 180  
 ALTEZZA : 75

CL MARTELLO

SS	FASTCLEAN	1.750
SS	TESSUTO LAB. 500	1.622
SS	PELLE LAB. 500	2.185

## CHAISE LONGUE SMALL CONTENITORE DX

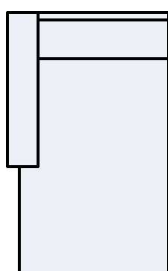


LARGHEZZA : 83  
 PROFONDITA' : 180  
 ALTEZZA : 75

CL MARTELLO

SS	FASTCLEAN	1.688
SS	PELLE LAB. 500	2.145
SS	TESSUTO LAB. 500	1.565

## CHAISE LONGUE SMALL CONTENITORE SX

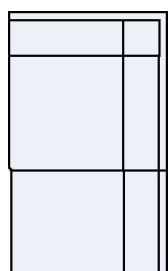


LARGHEZZA : 83  
 PROFONDITA' : 180  
 ALTEZZA : 75

CL MARTELLO

SS	FASTCLEAN	1.688
SS	PELLE LAB. 500	2.145
SS	TESSUTO LAB. 500	1.565

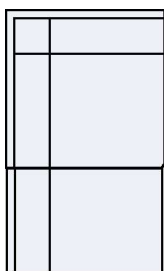
## ANGOLO POLTRONA DX



LARGHEZZA : 107  
 PROFONDITA' : 180  
 ALTEZZA : 75

SS	FASTCLEAN	1.901
SS	PELLE LAB. 500	2.508
SS	TESSUTO LAB. 500	1.760
NN	SPECIAL ESPOSTO T	1.760


## ANGOLO POLTRONA SX



LARGHEZZA : 107  
 PROFONDITA' : 180  
 ALTEZZA : 75

SS	FASTCLEAN	1.901
SS	PELLE LAB. 500	2.508
SS	TESSUTO LAB. 500	1.760
NN	SPECIAL ESPOSTO T	1.760


## POUF TERMINALE CONTENITORE DX



LARGHEZZA : 65  
 PROFONDITA' : 107  
 ALTEZZA : 50

SS	PELLE LAB. 500	833
SS	TESSUTO LAB. 500	635
SS	FASTCLEAN	686
NN	SPECIAL ESPOSTO T	635

## POUF TERMINALE CONTENITORE SX



LARGHEZZA : 65  
 PROFONDITA' : 107  
 ALTEZZA : 50

SS	PELLE LAB. 500	833
SS	TESSUTO LAB. 500	635
SS	FASTCLEAN	686
NN	SPECIAL ESPOSTO T	635

LA CAT. SPECIAL ESPOSTO T SI RIFERISCE AL MODELLO NELLA COMPOSIZIONE, LATO, RIVESTIMENTO E COLORE PRECISAMENTE COME ESPOSTO.

E' POSSIBILE UTILIZZARE SOLAMENTE IL NOSTRO CAMPIONARIO ESCLUSIVO LAB. 500

A SCHIENALE ALZATO L'ALTEZZA DIVENTA 102 CM.